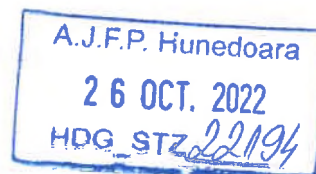




JUDEȚUL HUNEDOARA
MUNICIPIUL DEVA
PRIMĂRIA MUNICIPIULUI DEVA
DIRECTIA ECONOMICA
Serviciul Financiar, Contabilitate

Piața Unirii nr. 4, RO – 330152 Deva
tel: +40 254 23 23 10, +40 372 78 09 75 fax: +40 254 21 52 14
e-mail: primar@primariadeva.ro ; web site: www.primariadeva.ro



Către,
Direcția Generală Regională a Finanțelor Publice – Timișoara
Serviciul Sinteza și asistența elaborării și execuției bugetelor locale

Luând în considerare adresa Serviciului Sinteza și asistența elaborării și execuției bugetelor locale nr. HDG_STZ_21556/17.10.2022, înregistrată la registratura instituției sub nr. 22-102165-PDV/18.10.2022,

Ținând cont de prevederile art.1 alin.(4) din Ordinul 411/30.03.2022 privind transmiterea situațiilor financiare trimestriale centralizate întocmite de instituțiile publice și pentru modificarea și completarea unor ordine ale ministrului finanțelor publice în domeniul contabilității instituțiilor publice, **vă transmitem situațiile financiare întocmite la data de 30.09.2022, însoțite de declarația întocmită în conformitate cu prevederile art. 30 din Legea contabilității nr. 82/1991, republicată, cu modificările și completările ulterioare.**


Primar,
Nicolae Florin Oancea

Director executiv – Direcția economică
Claudia Maria Stoica



22-104765-PDV Primaria Deva 24.10.2022



MINISTERUL FINANTELOR

Agenția Națională de Administrare Fiscală

Direcția Generală Regională a Finanțelor Publice Timișoara

Administrația Județeană A Finanțelor Publice Hunedoara

Activitatea de Trezorerie și Contabilitate Publică Hunedoara

Serviciul Sinteza și asistența elaborării și execuției bugetelor locale



Direcția Generală Regională
a Finanțelor Publice - Timișoara

Nr.HDG_STZ 21556 / 17.10.2022

Domnului Primar Nicolae Florin OANCEA

Municipiul Deva

Deva, Piața Unirii, nr. 4, Jud. Hunedoara

Stimate Domnule Primar Nicolae Florin OANCEA,

În conformitate cu prevederile art. 36 alin. (10) din Legea contabilității nr. 82/1991, republicată, cu modificările și completările ulterioare, ale art.9 alin.(2) și (3) din Ordonanța de urgență a Guvernului nr. 88/2013 privind adoptarea unor măsuri fiscal-bugetare pentru îndeplinirea unor angajamente convenite cu organismele internaționale, precum și pentru modificarea și completarea unor acte normative, și potrivit art. 23 alin. (2) lit. (e) și ale art. 57 alin. (2) din Legea privind finanțele publice locale nr. 273/2006, cu modificările și completările ulterioare, aveți obligația de a depune situațiile financiare trimestriale încheiate la 30 septembrie 2022 la Administrația Județeană a Finanțelor Publice Hunedoara - Activitatea de trezorerie și contabilitate publică, serviciul Sinteza și asistența elaborării și execuției bugetelor locale, până cel târziu la data de 31 octombrie 2022.

Potrivit art. 1 alin (1) din Ordinul ministrului finanțelor nr. 411/30.03.2022, situațiile financiare trimestriale centralizate pentru trimestrele I-III ale anului 2022 nu se mai transmit pe suport de hârtie la Ministerul Finanțelor și la unitățile subordonate.

În aceste condiții, situațiile financiare trimestriale centralizate la 30 septembrie 2022 se vor transmite la Activitatea de trezorerie și contabilitate publică a județului Hunedoara, serviciul Sinteza și asistența elaborării și execuției bugetelor locale în formatul electronic generat de programul informatic pus la dispoziție de Ministerul Finanțelor, precum și scanate prin e-mail la adresa buget.hd@anaf.ro, semnate de persoanele cu atribuții în acest sens, însoțite de o adresă de înaintare.

Facem precizarea că, în conformitate cu prevederile art. 1 alin (4) din Ordinul nr. 411/2022, răspunderea privind transmiterea situațiilor financiare trimestriale centralizate, potrivit alin (2) revine ordonatorilor de credite ai instituțiilor publice.

Totodată, potrivit alin (5) din ordinul menționat anterior, situațiile financiare trimestriale centralizate și adresa de înaintare a acestora pot fi semnate fie olograf, fie cu semnătură electronică calificată.

Având în vedere prevederile Ordinul ministrului finanțelor nr. 3384/03.10.2022, menționăm că în scopul verificării corectitudinii datelor raportate în raportul Balanța de verificare pe indicatori și Balanța de verificare generată prin mijloace tehnice proprii, începând cu situațiile financiare depuse pentru trimestrul III 2022, se instituie obligativitatea depunerii bilanțelor de verificare pentru activitatea proprie, aferente perioadei de raportare, în format electronic, astfel:

a) Balanța de verificare generată de sistemul național de raportare Forexebug ca urmare a transmiterii formularului F1102 - Balanța de verificare;

b) Balanța de verificare generată prin mijloacele tehnice proprii. Aceasta trebuie să respecte structura conturilor contabile prevăzută în anexa nr. 2 la Ordinul ministrului delegat pentru buget nr. 2.021/2013 pentru modificarea și completarea Normelor metodologice privind organizarea și conducerea contabilității instituțiilor



publice, Planul de conturi pentru instituțiile publice și instrucțiunile de aplicare a acestuia, aprobate prin Ordinul ministrului finanțelor publice nr. 1.917/2005, cu modificările și completările ulterioare. Formatul Balanței de verificare generate prin mijloace tehnice proprii trebuie să fie similar cu cel al Balanței de verificare pe indicatori, generată din sistemul național de raportare – Forexebug.

Formularele actualizate ce compun situațiile financiare trimestriale sunt afișate pe site-ul Ministerului Finanțelor : [www.mfinante.ro/domenii/reglementari contabile/ institutii publice/](http://www.mfinante.ro/domenii/reglementari_contabile/institutii_publice/) legislație instituții publice. Programul informatic aferent trimestrului III a fost transmis prin email în data de 11.10.2022.

Vă reamintim faptul că, la întocmirea situațiilor financiare, trebuie să respectați prevederile Anexei 6 Procedură privind modulul „Generarea rapoartelor de situații financiare ale instituțiilor publice” la Ordinul ministrului finanțelor publice nr. 517 din 13 aprilie 2016 pentru aprobarea de proceduri aferente unor module care fac parte din procedura de funcționare a sistemului național de raportare - Forexebug, cu modificările și completările ulterioare. Astfel, „Entitățile publice au obligația să se asigure că soldurile din formularele raportate în sistemul național de raportare - Forexebug corespund cu cele raportate în formularele întocmite pe suport hârtie pentru fiecare perioadă de raportare (lună, trimestru și an)”.

De asemenea, potrivit capitolului IV din normele metodologice ale Ordinului ministrului finanțelor publice nr. 1801/2020, este necesară respectarea corelațiilor minimale între rapoartele de situații financiare, rapoartele de note și alte rapoarte/anexe generate din sistemul național de raportare - Forexebug și situațiile financiare și anexele întocmite pe suport de hârtie.

Pentru sprijin și asistență de specialitate vă rugăm să contactați Serviciul sinteza și asistența elaborării și execuției bugetelor locale din cadrul Activității de Trezorerie și Contabilitate Publică Hunedoara.

Vă transmitem alăturat și OMF nr.3384/03.10.2022 și OMF nr. 3385/03.10.2022, publicate în Monitorul Oficial al României nr. 986/11.10.2022 și nr. 983/10.10.2022.

Cu deosebită considerație,

Carmen - Emilia DĂRĂMUȘ
Trezorier Șef /

MINISTERUL FINANTELOR

ORDIN**privind completarea anexei la Ordinul ministrului finanțelor publice nr. 1.998/2019 pentru aprobarea Normelor metodologice privind întocmirea și depunerea situațiilor financiare trimestriale și a unor raportări financiare lunare ale instituțiilor publice în anul 2019, precum și pentru modificarea și completarea altor norme metodologice în domeniul contabilității publice**

Având în vedere dispozițiile art. 19 lit. d) din Legea nr. 500/2002 privind finanțele publice, cu modificările și completările ulterioare, ale art. 80 alin. (2) și ale art. 84 din Legea nr. 273/2006 privind finanțele publice locale, cu modificările și completările ulterioare, și ale art. 4 alin. (1) din Legea contabilității nr. 82/1991, republicată, cu modificările și completările ulterioare,

în temeiul art. 10 alin. (4) din Hotărârea Guvernului nr. 34/2009 privind organizarea și funcționarea Ministerului Finanțelor, cu modificările și completările ulterioare,

ministrul finanțelor emite următorul ordin:

Art. I. — În anexa la Ordinul ministrului finanțelor publice nr. 1.998/2019 pentru aprobarea Normelor metodologice privind întocmirea și depunerea situațiilor financiare trimestriale și a unor raportări financiare lunare ale instituțiilor publice în anul 2019, precum și pentru modificarea și completarea altor norme metodologice în domeniul contabilității publice, publicat în Monitorul Oficial al României, Partea I, nr. 284 din 15 aprilie 2019, cu modificările și completările ulterioare, după punctul 2.8 se introduce un nou punct, pct. 2.9, cu următorul cuprins:

„2.9. În scopul verificării corectitudinii datelor raportate în raportul Balanța de verificare pe indicatori și Balanța de verificare generată prin mijloace tehnice proprii, începând cu situațiile financiare depuse pentru trimestrul III 2022, se instituie obligativitatea depunerii bilanțelor de verificare pentru activitatea proprie, aferente perioadei de raportare, astfel:

a) Balanța de verificare generată de sistemul național de raportare Forexbug ca urmare a transmiterii formularului F1102 — Balanța de verificare;

b) Balanța de verificare generată prin mijloacele tehnice proprii.

2.9.(1) Instituțiile publice au obligativitatea să prezinte bilanțele de verificare prevăzute la pct. 2.9 ordonatorului de credite superior.

2.9.(2) Ordonatorii principali de credite ai bugetului de stat, bugetului asigurărilor sociale de stat și bugetelor fondurilor speciale au obligativitatea să prezinte bilanțele de verificare prevăzute la pct. 2.9 la Ministerul Finanțelor — Direcția generală de contabilitate publică.

2.9.(3) Ordonatorii principali de credite ai bugetelor locale au obligativitatea să prezinte bilanțele de verificare prevăzute la pct. 2.9 la administrațiile județene ale finanțelor publice și la direcțiile generale regionale ale finanțelor publice.

2.9.(4) În situația constatării unor diferențe între cele două bilanțe de verificare, corectarea erorilor se va efectua la una dintre cele două bilanțe/ambelă, după caz, în funcție de realitatea economică.

2.9.(5) Balanța de verificare realizată cu mijloacele tehnice proprii trebuie să respecte structura conturilor contabile prevăzută în anexa nr. 2 la Ordinul ministrului delegat pentru buget nr. 2.021/2013 pentru modificarea și completarea Normelor metodologice privind organizarea și conducerea contabilității instituțiilor publice, Planul de conturi pentru instituțiile publice și instrucțiunile de aplicare a acestuia, aprobate prin Ordinul ministrului finanțelor publice nr. 1.917/2005, cu modificările și completările ulterioare. Formatul Balanței de verificare generate prin mijloace tehnice proprii trebuie să fie similar cu cel al Balanței de verificare pe indicatori, generată din sistemul național de raportare — Forexbug.

2.9.(6) Responsabilitatea efectuării verificărilor aparține ordonatorului de credite superior pentru instituțiile prevăzute la pct. 2.9.(1), Ministerului Finanțelor — Direcția generală de contabilitate publică pentru instituțiile prevăzute la pct. 2.9.(2) și Serviciului/Biroului sinteza și asistență elaborării și execuției bugetelor locale din cadrul activităților de trezorerie și contabilitate publică județene și a municipiului București pentru instituțiile prevăzute la pct. 2.9.(3).”

Art. II. — Prezentul ordin se publică în Monitorul Oficial al României, Partea I.

p. Ministrul finanțelor,
Daniela Pescaru,
secretar de stat

București, 3 octombrie 2022.
Nr. 3.384.

MINISTERUL FINANTELOR

ORDIN

privind modificarea anexei nr. 1 la Ordinul ministrului finanțelor publice nr. 1.801/2020 pentru aprobarea componenței, a modelelor și a normelor metodologice de elaborare a rapoartelor privind situațiile financiare, a rapoartelor privind notele la situațiile financiare și alte rapoarte/anexe trimestriale și anuale generate din sistemul național de raportare — Forexbug

Având în vedere dispozițiile art. 4 alin. (1) din Legea contabilității nr. 82/1991, republicată, cu modificările și completările ulterioare,

în baza prevederilor art. 5 și ale art. 9 alin. (3) din Ordonanța de urgență a Guvernului nr. 88/2013 privind adoptarea unor măsuri fiscal-bugetare pentru îndeplinirea unor angajamente convenite cu organismele internaționale, precum și pentru modificarea și completarea unor acte normative, aprobată cu modificări prin Legea nr. 25/2014, cu modificările ulterioare,

în temeiul art. 10 alin. (4) din Hotărârea Guvernului nr. 34/2009 privind organizarea și funcționarea Ministerului Finanțelor, cu modificările și completările ulterioare,

ministrul finanțelor emite următorul ordin:

Art. I. — La anexa nr. 1 la Ordinul ministrului finanțelor publice nr. 1.801/2020 pentru aprobarea componenței, a modelelor și a normelor metodologice de elaborare a rapoartelor privind situațiile financiare, a rapoartelor privind notele la situațiile financiare și alte rapoarte/anexe trimestriale și anuale generate din sistemul național de raportare — Forexbug, publicat în Monitorul Oficial al României, Partea I, nr. 280 din 3 aprilie 2020, cu modificările ulterioare, punctele 24 și 25 se modifică și vor avea următorul cuprins:

„24. Anexa 27 «Situația plăților efectuate din fonduri externe nerambursabile postaderare (titlul 56, titlul 58 și titlul 60)» (anexa nr. 23 la ordin) prezintă informații privind totalul plăților efectuate

de instituțiile publice la titlul 56 «Proiecte cu finanțare din fonduri externe nerambursabile (FEN) postaderare», la titlul 58 «Proiecte cu finanțare din fonduri externe nerambursabile aferente cadrului financiar 2014—2020» și la titlul 60 «Proiecte cu finanțare din sumele reprezentând asistență financiară nerambursabilă aferentă PNRR», pentru fiecare capitol, subcapitol, paragraf ale clasificății funcționale a cheltuielilor.

Totalul plăților de la titlul 56, titlul 58 și titlul 60, detaliate pe surse de finanțare la nivel de capitol, subcapitol, paragraf, trebuie să corespundă cu totalul plăților din «Contul de execuție cheltuieli» (anexa nr. 7 la ordin), la cele trei titluri, pentru fiecare sursă de finanțare, la nivel de capitol, subcapitol, paragraf.

25. Anexa 28 «Situația plăților efectuate la titlul 61 „Proiecte cu finanțare din sumele aferente componentei de împrumuturi a PNRR” și la titlul 65 „Cheltuieli aferente programelor cu finanțare rambursabilă”» (anexa nr. 24 la ordin) prezintă informații referitoare la plățile efectuate la titlul 61 de către toate instituțiile publice și la titlul 65 de către instituțiile publice finanțate integral din bugetul de stat și din venituri proprii, din cadrul administrației

publice centrale, pentru fiecare capitol, subcapitol, paragraf ale clasificăției funcționale a cheltuielilor.

Totalul plăților de la titlul 61 și titlul 65, detaliate pe surse de finanțare, trebuie să corespundă cu totalul plăților din «Contul de execuție cheltuieli» (anexa nr. 7 la ordin) la cele două titluri, pe surse de finanțare, la nivel de fiecare capitol, subcapitol, paragraf.”

Art. II. — Prezentul ordin se publică în Monitorul Oficial al României, Partea I.

p. Ministrul finanțelor,
Daniela Pescaru,
secretar de stat

București, 3 octombrie 2022.
Nr. 3.385.

MUNICIPIUL DEVA
Deva, Piața Unirii, nr.4,
Cod fiscal: 4374393

DECLARAȚIE

În conformitate cu prevederile art. 30 din Legea contabilității nr. 82 /1991, republicată, cu modificările și completările ulterioare

În considerarea prevederilor Legii nr.82/1991 a contabilității, republicată, cu modificările și completările ulterioare, s-au întocmit situațiile financiare trimestriale la **30.09.2022** pentru:

Persoana juridică: **MUNICIPIUL DEVA**
Judetul: 20 – Hunedoara
Adresa: localitatea Deva, Piața Unirii nr. 4
Forma de proprietate: de stat
Activitatea preponderentă (cod și denumire clasa CAEN): 8411 “Servicii de administrație publică generală”
Cod de identificare fiscală: 4374393


Ordonatorul de credite Primar Nicolae Florin Oancea își asumă răspunderea pentru întocmirea situațiilor financiare trimestriale la **30.09.2022** și confirmă că:

- a) politicile contabile utilizate la întocmirea situațiilor financiare anuale sunt în conformitate cu reglementările contabile aplicabile;
- b) situațiile financiare anuale oferă o imagine fidelă a poziției financiare, performanței financiare și a celorlalte informații referitoare la activitatea desfășurată;
- c) persoana juridică își desfășoară activitatea în condiții de continuitate.

Primar

Nicolae Florin Oancea

Director executiv
Direcția economică,
Claudia Maria Stoica



22-104759-PDV Primăria Deva 24.10.2022



JUDEȚUL HUNEDOARA
MUNICIPIUL DEVA
PRIMĂRIA MUNICIPIULUI DEVA

DIRECȚIA ECONOMICĂ
SERVICIUL FINANCIAR, CONTABILITATE
Deva, Piața Unirii nr. 4
contabilitate@primariadeva.ro

Notă Explicativă

cu privire la soldul contului 5310101 – Casa în lei, reflectat în **Anexa nr. 3 – Situația fluxurilor de trezorerie** la data de **30 septembrie 2022**

Soldul contului 531.01.01. – Casa în lei, la data de **30.09.2022**, în valoare de **84.964,42 lei** este compus din :

- suma de 72.251,45 lei reprezintă venituri încasate din impozite și taxe de Municipiul Deva în data de 30 septembrie 2022 și depuse la Trezoreria municipiului Deva în data de 03.10.2022 în același cuantum;
- suma de 4.652,67 lei reprezintă sume ridicate cu Cec, în numerar, de către Municipiul Deva și neutilizate la data prezentei;
- suma de 7.919,54 lei reprezintă sume ridicate cu Cec, în numerar, de către Serviciului Public de Întreținere și Gospodărire Municipală Deva și neutilizate la data prezentei;
- suma de 140,76 lei reprezintă sume ridicate cu Cec, în numerar, de către Club Sportiv Municipal Deva și neutilizate la data prezentei.

Primar,

Florin Nicolae Oanța

Director executiv,
Direcția economică,
Claudia Maria Stoica



22-104757-PDV Primaria Deva 24.10.2022

Detalierea contului casa - 30.09.2022

Nr. Crt.	Denumire cod impozit	Cod impozit	Sume depuse in data de 03.10.2022	Sume incasate prin POS, ghiseu unic	TOTAL
1	impozit cladiri pf	21A0701014374393	3,526.00	7,153.47	10,679.47
2	impozit cladiri pj	21A0701024374393	7,529.00	1,227.00	8,756.00
3	impozit teren pf	21A0702014374393	1,220.00	1,761.67	2,981.67
4	impozit teren pj	21A0702024374393	1,025.00	0.00	1,025.00
5	impozit teren extravilan	21A0702034374393	2,132.00	157.98	2,289.98
6	taxa judiciara de timbru	21A0703004374393	131.00	0.00	131.00
7	tmt pf	21A1602014374393	1,019.00	7,824.06	8,843.06
8	tmt pj	21A1602024374393	0.00	2,674.00	2,674.00
9	taxa eliberare licente	21A1603004374393	1,419.98	0.00	1,419.98
10	taxa concesiuni domeniu	21A3005304374393	11,459.26	0.00	11,459.26
11	alte venituri din taxe administrative	21A3450004374393	148.00	0.00	148.00
12	amenzi	21A3501024374393	4,382.50	3,385.00	7,767.50
13	taxa speciala salubritate	21A3606004374393	655.00	0.00	655.00
14	venituri executare silita	21A3614004374393	184.00	0.00	184.00
15	taxa reabilitare termica	21A3623004374393	150.00	0.00	150.00
16	alte venituri	21A3650004374393	345.44	0.00	345.44
	disponibil I.P. B.L. af. Act.economica	50220539125506	36,925.27	0.00	36,925.27
Total incasari din data de 30.09.2022 (impozite si taxe locale) depuse cu foi de varsamant in data de 03.10.2022			72,251.45	24,183.18	96,434.63
CEC-uri numerar la data de 30.09.2022			4,652.67	0.00	4,652.67
Sold casa MUNICIPIUL DEVA la data de 30.09.2022			76,904.12	24,183.18	101,087.30
Sold casa Serviciul Public de Întreținere și Gospodărire Municipală Deva la data de 30.09.2022			7,919.54	0.00	7,919.54
Sold casa Club Sportiv Municipal Deva la data de 30.09.2022			140.76	0.00	140.76
Sold final debitor casa			84,964.42	24,183.18	109,147.60



Intocmit,
Aida Resiga

OP. PAD		REGISTRU DE CASA		DATA		CONTUL		Nr. poz.				
1		RON		ZI	LUNA	AN	CASA					
Nr. crt.	Nr. act casa	Nr. Anexa	EXPLICATIA	Incasari	Plati	Simbol cont corespondent						
8	9	10		11	12	13	14	15	16	17	18	19
				66,790.00								
SOLD ZIUA PRECEDENTA												
1	CHMD202	20552	MICU MIHAELA-TX.IMP.AMENZI	8,293.50								
2	CHMD202	20553	IACOB AURELIA-TX.IMP.AMENZI	15,397.42								
3	CHAE202	20424	BUDAU ROXANA-TX. PIETE. PARCARI	6,611.57								
4	CHAE202	20425	BEANGA MADALINA-TX.RID.AUTO	800.00								
5	CHAE202	20426	GROS SIMONA-TX.DOM.CONCES.VANZ	40,972.96								
6	CHTS366	396756	DEPUNERE NUMERAR TREZORERIE		3,553.36							
7	CHTS366	396760	DEPUNERE NUMERAR TREZORERIE		31,789.00							
8	CHTS366	396763	DEPUNERE NUMERAR TREZORERIE		19,092.53							
9	CHTS366	396764	DEPUNERE NUMERAR TREZORERIE		7,526.44							
10			INCASARI	72067.45								
11			360214	184.00								
12			203030	450.79								
13			200601	2005.07								
14			100113	1575.70								
15			200130/70	483.15								
16			200601/61	137.96								
17			Total	76,904.12								
18												
19												
20												
21												
REPORT PAGINA TOTAL				72,075.45	61,961.33	SOLD FINAL				76,904.12		
CASIER				COMPARTIMENT FINANCIAR-CONTABIL								



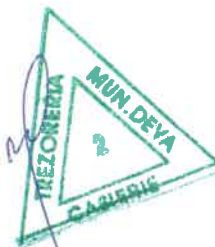
CHITANTA PENTRU INCASAREA
VENITURILOR BUGETARE SI A ALTOR SUME

S-A PRIMIT DE LA: MUNICIPIUL DEVA
COD DE IDENTIFICARE FISCALA: 4374393
PENTRU: MUNICIPIUL DEVA
COD DE IDENTIFICARE FISCALA: 4374393
REPREZENTAND:

Adresa: P-TA UNIRII NR.4.

Adresa: P-TA UNIRII NR.4.

Natura platii	Simbol cont	Numar de evidenta a platii *)	Suma
TX. DOMENIU PUBLIC	21A3005304374393	/ 1182,94	11.459,26
TAXA LICENTE	21A1603004374393	6 976,32	1.419,98
TAXE SPECIALE	21A3606004374393	11 1100,00	655,00
ALTE VENITURI	21A3650004374393		345,44
TRT ASOCIATII REABILITARE TER	21A3623004374393		150,00
ALTE TAXE AD-TIVE C.I.	21A3450004374393		148,00
-	-		,00
-	-		,00



TOTAL (IN CIFRE) 14.177,68
TOTAL (IN LITERE) (patrusprezecemiosutasaptezecisisapteleisasezecisiptbani)

VOCHITOIU VIRGINIA
Casier

Referent

DATA 03/10/2022



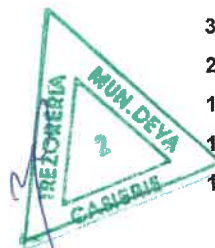
CHITANTA PENTRU INCASAREA
VENITURILOR BUGETARE SI A ALTOR SUME

S-A PRIMIT DE LA: MUNICIPIUL DEVA
COD DE IDENTIFICARE FISCALA: 4374393
PENTRU: MUNICIPIUL DEVA
COD DE IDENTIFICARE FISCALA: 4374393
REPREZENTAND:

Adresa: P-TA UNIRII NR.4.

Adresa: P-TA UNIRII NR.4.

Natura platii	Simbol cont	Numar de evidenta a platii *)	Suma
IMP CLADIRI PJ	21A0701024374393		7.529,00
AMENZI	21A3501024374393		4.382,50
IMP CLADIRI PF	21A0701014374393		3.526,00
IMPOZIT TEREN EXTRAVILAN	21A0702034374393		2.132,00
IMP TEREN PF	21A0702014374393		1.220,00
IMP TEREN PJ	21A0702024374393		1.025,00
TMT-PF	21A1602014374393		1.019,00
TAXA JUDICIARA DE TIMBRU	21A0703004374393		131,00




TOTAL (IN CIFRE) 20.964,50
TOTAL (IN LITERE) (douazecimiinouasutesasezecisipatruleicincizecibani)

VOCHITOIU VIRGINIA
Casier

Referent

DATA 03/10/2022



CHITANTA PENTRU INCASAREA
VENITURILOR BUGETARE SI A ALTOR SUME

S-A PRIMIT DE LA: MUNICIPIUL DEVA.

Adresa: P-TA UNIRII NR.4.

COD DE IDENTIFICARE FISCALA: 39125506

PENTRU: MUNICIPIUL DEVA

Adresa: P-TA UNIRII NR.4.

COD DE IDENTIFICARE FISCALA: 39125506

REPREZENTAND:

Natura platii	Simbol cont	Numar de evidenta a platii *)	Suma
TX PIETE PARCARI TEREN ENERGIE	50220539125506	Pa Pi U 648,00	36.925,27
-	-	Pa TVA 531,93	,00
-	-	1/2 teren 28.560,00	,00
-	-	Trm 800,00	,00
-	-	Pa 909,00	,00
-	-	Pa C 69,00	,00
-	-	Pa k 24,00	,00
-	-	Tpa 1610,50	,00
-	-	Pk 16.551,00	,00
-	-	Tx eu 291,39	,00
-	-	ChTA 2225,45	,00



TOTAL (IN CIFRE) 36.925,27
TOTAL (IN LITERE) (treizecisisasemiinouasutedouazecisicincileidouazecisisaptebani)

VOCHITOIU VIRGINIA

Casier

Referent

DATA 03/10/2022

BILANT
30.09.2022

pag.: 1 - lei -

COD	DENUMIRE INDICATORI	SOLD LA INCEPUTUL PERIOADEI	SOLD LA SFARSITUL PERIOADEI
01003	1.Active fixe necorporale (ct.2030000+2050000+2060000+2080100+2080200+2330000-2800300-2800500-2800801-2800809-2900400-2900500-2900801-2900809-2930100*)	2.407.435	2.670.974
01004	2.Instalatii tehnice, mijloace de transport, animale, plantatii, mobilier, aparatura birotica si alte active corporale (ct.2130100+2130200+2130300+2130400+2140000+2310000-2810301-2810302-2810303-2810304-2810400-2910301-2910302-2910303-2910304-2910400-2930200*)	25.489.573	33.433.215
01005	3.Terenuri si cladiri (ct.2110100+2110200+2120101+2120102+2120201+2120301+2120401+2120501+2120601+2120901+2310000-2810100-2810201-2810202-2810203-2810204-2810205-2810206-2810207-2810208-2910100-2910201-2910202-2910203-2910204-2910205-2910206-2910207-2910208-2930200)	1.135.857.315	1.300.559.305
01007	5.Active financiare necurente (investitii pe termen lung) peste un an (ct.2600100+2600200+2600300+2650000+2670201+2670202+2670203+2670204+2670205+2670208-2960101-2960102-2960103-2960200), din care:	922.558	922.558
01008	Titluri de participare (ct.2600100+2600200+2600300-2960101-2960102-2960103)	922.558	922.558
01009	6.Creante necurente - sume ce urmeaza a fi incasate dupa o perioada mai mare de un an (ct.4110201+4110208+4130200+4280202+4610201+4610209-4910200-4960200) din care:	1.160.908	1.164.533
01010	Creante comerciale necurente - sume ce urmeaza a fi incasate dupa o perioada mai mare de un an (ct.4110201+4110208+4130200+4610201-4910200-4960200)	506.681	348.113
01015	7.TOTAL ACTIVE NECURENTE (rd.03+04+05+06+07+09)	1.165.837.789	1.338.750.585
01019	1.Stocuri (ct.3010000+3020100+3020200+3020300+3020400+3020500+3020600+3020700+3020800+3020900+3030100+3030200+3040100+3040200+3050100+3050200+3070000+3090000+3310000+3320000+3410000+3450000+3460000+3470000+3490000+3510100+3510200+3540100+3540500+3540600+3560000+3570000+3580000+3590000+3610000+3710000+3810000+/-3480000+/-3780000-3910000-3920100-3920200-3920300-3930000-3940100-3940500-3940600-3950100-3950200-3950300-3950400-3950600-3950700-3950800-3960000-3970100-3970200-3970300-3980000-4420803)	30.270.909	33.349.508
01021	Creante din operatiuni comerciale, avansuri si alte decontari (ct.2320000+2340000+4090101+4090102+4110101+4110108+4130100+4180000+4250000+4280102+4610101+4610109+4730109**+4810101+4810102+4810103+4810900+4830000+4840000+4890101+4890301-4910100-4960100+5120800) din care:	9.096.594	19.597.093
01022	Creante comerciale si avansuri (ct.2320000+2340000+4090101+4090102+4110101+4110108+4130100+4180000+4610101-4910100-4960100),din care:	2.995.828	7.156.965
010221	Avansuri acordate(ct.2320000+2340000+4090101+4090102)	1.695.389	5.525.069
01023	Creante bugetare (ct.4310100**+4310200**+4310300**+4310400**+4310500**+4310600**+4310700**+4370100**+4370200**+4370300**+4420400+4420802+4440000**+4460100**+4460200**+)		

COD	DENUMIRE INDICATORI	SOLD LA INCEPUTUL PERIOADEI	SOLD LA SFARSITUL PERIOADEI
01024	4480200+4610102+4610104+4630000+ 4640000+4650100+4650200 +4660401+4660402+4660500+4660900+4810101**+4810102**+ 4810103**+4810900**-4970000), din care:	121.150.556	51.022.574
01025	Creantele bugetului general consolidat (ct.4630000+4640000+4650100+ 4650200+4660401+4660402+4660500+4660900-4970000)	43.462.629	48.392.539
1026	Creante din operatiuni cu fonduri externe nerambursabile si fonduri de la buget (ct.4500100+4500300+4500501+4500502+4500503+4500504+ 4500505+4500700+4510100+4510300+4510500+4530100+4540100+ 4540301+4540302+4540501+4540502+4540503+4540504+4550100+ 4550301+4550302+4550303+4560100+4560303+4560309+4570100+ 4570201+4570202+4570203+4570205+4570206+4570209+4570301+ 4570302+4570309+4580100+4580301+4580302+4610103+4730103**+ 4740000+4760000), din care:	8.201.149	27.622.213
01027	Sume de primit de la Comisia Europeana (ct.4500100+4500300+ 4500501+4500502+4500503+4500504+4500505+4500700)	4.025.325	14.399.226
01030	Imprumuturi pe termen scurt acordate (ct.2670101+2670102+2670103+ 2670104+2670105+2670108+2670601+2670602+2670603+2670604+ 2670605+2670609+4680101+4680102+4680103+4680104+4680105+ 4680106+4680107+4680108+4680109+4690103+4690105+4690106+ 4690108+4690109)		35.451.259
01033	Total creante curente (rd.21+23+25+27)	138.448.299	133.693.139
010331	Conturi la trezorerie, casa in lei. (ct.5100000+5120101+5120501+5130101+ 5130301+5130302+5140101+5140301+5140302+5150101+5150103+515030 +5150500+5150600+5160101+5160301+5160302+5170101+5170301+5170302 +5200100+5210100+5210300+5230000+5250101+5250102+5250301+5250302 +5250400+5260000+5270000+5280000+5290101+5290201+5290301+5290400 +5290901+5310101+5410101+5500101+5520000+5550101+5550400+5570101 +5580101+5580201+5590101+5600101+5600300+5600401+5610101+5610300 +5620101+5620300+5620401+5710100+5710300+5710400+5740101+5740102 +5740301+5740302+5740400+5750100+5750300+5750400-7700000)	77.198.218	83.220.797
01035	Dobanda de incasat,alte valori,avansuri de trezorerie (ct.5180701+5320100+ 5320200+5320300+5320400+5320500+5320600+5320800+5420100)	478.212	274.212
01040	Conturi la institutii de credit, BNR, casa in valuta (ct.5110101+5110102+ 5120102+5120402+5120502+5130102+5130202+5140102+5140202+ 5150102+5150202+5150302+5160102+5160202+5170102+5170202+ 5290102+5290202+5290302+5290902+5310402+5410102+5410202+ 5500102+5550102+5550202+5570202+5580102+5580202+5580302+ 5580303+5590102+5590202+5600102+5600103+5600402+5610102+ 5610103+5620102+5620103+5620402)	4.820.661	1.499.890
01045	Total disponibilitati si alte valori (rd.33+33.1+35+35.1)	82.497.091	84.994.899
01046	7.TOTAL ACTIVE CURENTE (rd.19+30+31+40+41+41.1+42)	251.216.299	252.037.546
01052	8.TOTAL ACTIVE (rd.15+45)	1.417.054.088	1.590.788.131
01054	1.Sume necurente - sume ce urmeaza a fi platite dupa o perioada mai mare de un an (ct.2690200+4010200+4030200+4040200+ 4050200+4280201+4620201+4620209+5090000), din care:	103.373	110.815
01058	2.Imprumuturi pe termen lung (ct.1610200+1620200+1630200+ 1640200+1650200+1660201+1660202+1660203+1660204+ 1670201+1670202+1670203+1670208+1670209-1690200)	112.219.216	102.050.364
01060	TOTAL DATORII NECURENTE (rd.52+54+55)	112.322.589	102.161.179
01060	1.Datorii comerciale, avansuri si alte decontari (ct.2690100+4010100+ 4030100+4040100+4050100+4080000+4190000+4620101+4620109+)		

COD	DENUMIRE INDICATORI	SOLD LA INCEPUTUL PERIOADEI	SOLD LA SFARSITUL PERIOADEI
01061	4730109+4810101+4810102+4810103+4810900+4830000+4840000+4890201+5090000+5120800), din care: Datorii comerciale si avansuri (ct.4010100+4030100+4040100+4050100+4080000+4190000+4620101), din care:	78.236.299	3.369.115
01062	2.Datorii catre bugete (ct.4310100+4310200+4310300+4310400+4310500+4310600+4310700+4370100+4370200+4370300+4400000+4410000+4420300+4420801+4440000+4460100+4460200+4480100+4550501+4550502+4550503+4620109+4670100+4670200+4670300+4670400+4670500+4670900+4730109+4810900),din care:	1.543.968	2.277.180
010631	Contributii sociale (ct.4310100+4310200+4310300+4310400+4310500+4310600+4310700+4370100+4370200+4370300)	3.898.267	4.669.539
01065	3.Datorii din operatiuni cu Fonduri externe nerambursabile si fonduri de la buget,alte datorii catre alte organisme internationale (ct.4500200+4500400+4500600+4510200+4510401+4510402+4510409+4510601+4510602+4510603+4510605+4510606+4510609+4520100+4520200+4530200+4540200+4540401+4540402+4540601+4540602+4540603+4550200+4550401+4550402+4550403+4550404+4550409+4560400+4580401+4580402+4580501+4580502+4590000+4620103+4730103+4760000)	1.637.389	1.981.525
01070	4.Imprumuturi pe termen scurt-sume ce urmeaza a fi platite intr-o perioada de pana la un an (ct.5180601+5180603+5180604+5180605+5180606+5180608+5180609+5180800+5190101+5190102+5190103+5190104+5190105+5190106+5190107+5190108+5190109+5190110+5190180+5190190)	7.034.958	27.532.533
01071	5.Imprumuturi pe termen lung - sume ce urmeaza a fi platite in cursul exercitiului curent (ct.1610100+1620100+1630100+1640100+1650100+1660101+1660102+1660103+1660104+1670101+1670102+1670103+1670108+1670109+1680100+1680200+1680300+1680400+1680500+1680701+1680702+1680703+1680708+1680709-1690100)		35.451.259
01072	6.Salariile angajatilor (ct.4210000+4230000+4260000+4270100+4270300+4280101)		3.115.931
01073	7.Alte drepturi cuvenite altor categorii de persoane (pensii, indemnizatii de somaj, burse) (ct.4220100+4220200+4240000+4260000+4270200+4270300+4290000+4380000), din care:	3.062.913	3.562.792
01074	8.Venituri in avans (ct.4720000)	801.504	888.361
01078	10.TOTAL DATORII CURENTE (rd.60+62+65+70+71+72+73+74+75)	596.554	706.843
01079	11.TOTAL DATORII (rd.58+78)	93.630.495	79.296.373
01080	12.ACTIVE NETE = TOTAL ACTIVE - TOTAL DATORII = CAPITALURI PROPRII (rd.80=rd.46-79=rd.90)	205.953.084	181.457.552
01084	1.Rezerve, fonduri (ct.1000000+1000101+1000201+1000202+1000301+1000401+1000402+1010000+1020101+1020102+1020103+1030000+1040101+1040102+1040103+1050100+1050200+1050300+1050400+1050500+/-1060000+1060000+1320000+1330000)	1.211.101.004	1.409.330.579
01085	2.Rezultatul reportat (ct.1170000-sold creditor)	1.087.566.221	1.217.829.397
01087	4.Rezultatul patrimonial al exercitiului (ct.1210000-sold creditor)	80.039.138	132.024.759
01090	6.TOTAL CAPITALUR PROPRII (rd.84+85-86+87-88)	43.495.645	59.476.423
		1.211.101.004	1.409.330.579

Conducatorul institutiei

Primar,
Nicolae Florin Oancea

Conducatorul compartimentului

financiar- contabil

Director executiv,
Directia economica,
Claudia Maria Stoica

CONTUL DE REZULTAT PATRIMONIAL

30.09.2022

pag.: 1 - lei-

COD	DENUMIRE INDICATORI	An precedent	An curent
02002	1.Venituri din impozite, taxe, contributi de asigurari si alte venituri ale bugetelor (ct.7300100+7300201+7300202+7300203+7310100+7310200+7320100+7330000+7340000+7350100+7350200+7350300+7350400+7350500+7350601+7350602+7360100+7390000+7450100+7450200+7450300+7450400+7450500+7450700+7450900+7460100+7460200+7460300+7460900)	139.499.897	160.162.890
02003	2.Venituri din activitati economice (ct.7210000+7220000+7510100+7510200+/-7090000)	3.628.424	5.139.817
02004	3.Finantari, subventii, transferuri, alocatii bugetare cu destinatie speciala (ct.7510500+7710000+7720100+7720200+7740100+7740200+7750000+7760000+7780000+7790101+7790109)	9.143.900	29.419.792
02005	4.Alte venituri operationale (ct.7140000+7180000+7500000+7500100+7500200+7510300+7510400+7810200+7810300+7810401+7810402+7770000)	9.527.802	9.442.493
02006	TOTAL VENITURI OPERATIONALE (rd.02+03+04+05)	161.800.023	204.164.992
02008	1.Salarii si contributiile sociale aferente angajatilor (ct.6410000+6420000+6450100+6450200+6450300+6450400+6450500+6450600+6450700+6450800+6460000+6470000)	41.298.714	49.147.023
02009	2.Subventii si transferuri (ct.6700000+6710000+6720000+6730000+6740000+6750000+6760000+6770000+6780000+6790000)	23.633.275	28.065.603
02010	3.Stocuri, consumabile, lucrari si servicii executate de terti (ct.6010000+6020100+6020200+6020300+6020400+6020500+6020600+6020700+6020800+6020900+6030000+6060000+6070000+6080000+6090000+6100000+6110000+6120000+6130000+6140000+6220000+6230000+6240100+6240200+6260000+6270000+6280000+6290100)	36.962.358	52.725.900
02011	4.Cheltuieli de capital, amortizari si provizioane (ct.6810100+6810200+6810300+6810401+6810402+6820101+6820109+6820200+6890100+6890200)	11.322.330	10.799.452
02012	5. Alte cheltuieli operationale (ct.6350100+6540000+6580101+6580109)	629.643	2.218.373
02013	TOTAL CHELTUIELI OPERATIONALE (rd.08+09+10+11+12)	113.846.320	142.956.351
02015	- EXCEDENT (rd.06-rd.13)	47.953.703	61.208.641
02017	IV.VENITURI FINANCIARE (ct.7630000+7640000+7650100+7650200+7660000+7670000+7680000+7690000+7860300+7860400)	2.362	633
02018	V. CHELTUIELI FINANCIARE (ct.6630000+6640000+6650100+6650200+6660000+6670000+6680000+6690000+6860300+6860400+6860800)	1.880.508	3.656.652
02021	- DEFICIT (rd.18-rd.17)	1.878.146	3.656.019
02023	- EXCEDENT (rd.15+20-16-21)	46.075.557	57.552.622
02025	VIII. VENITURI EXTRAORDINARE (ct.7910000)	931.711	2.360.821
02026	IX. CHELTUIELI EXTRAORDINARE (ct.6900000+6910000)	108.497	437.020
02028	- EXCEDENT (rd.25-rd.26)	823.214	1.923.801
020292	- EXCEDENT (rd.23+28-24-29)	46.898.771	59.476.423
02031	- EXCEDENT (rd.29.2-29.4)	46.898.771	59.476.423

Conducatorul institutiei

Primar,
Nicolae Florin Danchea

Conducatorul compartimentului
financiar- contabil

Director executiv,
Directia economica,
Claudia Maria Stoica

DETULHI

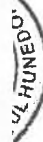
COD	DENUMIRE INDICATORI	Total	Casa ct. 6310101	Buget de stat ct. 5200100/7700000	Buget local ct. 6210100/7700000	Buget asigurari sociale de stat ct. 5260101+5260102/7700000	Buget asigurari pentru somaj ct. 5740101+5740102/7700000	Buget Fond national unic de asigurari sociale de sanatate ct. 5710100/7700000	Buget Fond pentru mediu ct. 5750100/7700000	Buget trezoreria statului ct. 5240100/7700000	Buget instituti publice financiate integral din venituri proprii ct. 5600101/7700000	Buget instituti publice financiate din venituri proprii si subventii ct. 5610101/7700000	Buget activitati financiate din venituri proprii si buget activitati de privatizare ct. 5620101/7700000	Buget imprumuturi interne si externe ct. 6130101+6140101+6150101+6170101/7700000	Buget fonduri externe nerambursabile (sursa B) ct. 6160103/7700000	Alte disponibilitati (ct.5XX)
03002	1. Incasari	220 020 012	22 413 115		194 495 174											8 108 914
03003	2. Plati	156 590 452	22 328 170		133 107 021											8 066 015
03004	3. Numerar net din activitatea operationala (rd.02-rd.03)		84 965													-79 097
03006	1. Incasari	71 020 660			72 207 275											
03007	2. Plati	1 114 912			1 114 912											
03008	3. Numerar net din activitatea de investitii (rd.06-07)	57 214 518			48 281 750											
03010	1. Incasari	-55 921 626			-46 966 816											
03011	2. Plati	65 803 448			75 106 066											
03012	3. Numerar net din activitatea de finantare (rd.10-rd.11)	13 765 029			13 291 029											
03013	IV.CRESTEA (DESCRESTEA) NETA DE NUMERAR SI ECHIVALENT DE NUMERAR (rd.04+rd.08+rd.12)	52 409 310			21 108 971											
03014	V. NUMERAR SI ECHIVALENT DE NUMERAR LA INCERPUTUL ANULUI -sume utilizate/transferte din excedentul anului precedent	67 696 753	14 961		47 247 200											
03014	LA INCERPUTUL ANULUI	77 198 318			47 715 078											
03014	-sume utilizate/transferte din excedentul anului precedent	15 491 259			35 106 600											
03014	Sume transferate din disponibiliti utilizat la finele anului precedent	28 172 913														
03015	VI.NUMERAR SI ECHIVALENT DE NUMERAR LA SFARSITUL PERIOADEI (rd.13+rd.14+rd.14.1-rd.14.2-rd.14.3)	83 220 797	84 965		59 322 469											

Conducatorul compartimentului financiar- contabil

Director executiv,
Directia economica,
Claușura Ștefania Stoica



Viza trezoreriei



SITUATIA FLUXURILOR DE TREZORERIE


30.09.2022

pag.: 1 - lei -

COD	DENUMIRE INDICATORI	Total	Casa in valuta	Alte disponibilitati
04002	1. Incasari	29.867.515	150.731	29.716.784
04003	2. Plati	33.187.966	150.731	33.037.235
04004	3. Numerar net din activitatea operationala (rd.02-rd.03)	-3.320.451		-3.320.451
04013	IV CRESTEREA (DESCRESTEREA) NETA DE NUMERAR SI ECHIVALENT DE NUMERAR (rd.04+rd.08+rd.12)	-3.320.451		-3.320.451
04014	V NUMERAR SI ECHIVALENT DE NUMERAR LA INCEPUTUL PERIOADEI	4.820.661		4.820.661
04016	2. Diferente de curs nefavorabile	320		320
04017	VI NUMERAR SI ECHIVALENT DE NUMERAR LA FINELE PERIOADEI(rd.13+14+15-16)	1.499.890		1.499.890

Conducatorul institutiei

Primar,
Nicolae Florin Oancea



Conducatorul compartimentului
financiar- contabil

Director executiv,
Directia economica,
Claudia Maria Stoica



CONTUL DE EXECUTIE AL BUGETULUI LOCAL - VENITURI
30.09.2022

Pag. 1 -lei-

Capi-Sub- tol capi- tol	Pa- ra- gra- f	Gr- pa / Titlu	Ar- ti- col	Ali- ne- at	Denumire indicator	Prevederi bugetare aprobate la finele perioadei de raportare	Prevederi bugetare trimestriale cumulate	Drepturi constatate		Incasari realizate	Stingeri pe alte cai decat incasari	Drepturi constatate de incasat	
								Total, din care:	din anii precedenti				
A						1	2	3=4+5	4	5	6	7	8=3-6-7
0001	02				TOTAL VENITURI-BUGET LOCAL	357.224.080	302.900.840	283.619.723	44.659.884	238.959.839	231.169.600	454.112	51.996.011
0002					I. VENITURI CURENTE	220.537.570	181.769.690	211.756.842	39.792.491	171.964.351	166.988.744	15.541	44.752.557
0003					A. VENITURI FISCALE	205.731.120	168.777.180	194.357.813	34.194.921	160.162.892	156.001.390		38.356.423
0004					A1. IMPOZIT PE VENIT, PROFIT SI CASTIGURI DIN CAPITAL	145.504.320	115.515.510	108.818.564		108.818.564	108.818.564		
0300					A1.2 IMPOZIT PE VENIT, PROFIT SI CASTIGURI DIN CAPITAL DE LA PERSOANE FIZICE	145.504.320	115.515.510	108.818.564		108.818.564	108.818.564		
0302					IMPOZIT PE VENIT	332.320	283.800	228.437		228.437	228.437		
18					Impozitul pe veniturile din transferul proprietatilor imobiliare din patrimoniul personal	332.320	283.800	228.437		228.437	228.437		
0402					COTE SI SUME DEFALCATE DIN IMPOZITUL PE VENIT	145.172.000	115.231.710	108.590.127		108.590.127	108.590.127		
01					Cote defalcate din impozitul pe venit	144.172.000	114.231.710	107.829.670		107.829.670	107.829.670		
05					Sume repartizate din Fondul la dispozitia Consiliului Judetean	1.000.000	1.000.000	760.457		760.457	760.457		
0700	02				A3 IMPOZITE SI TAXE PE PROPRIETATE	22.933.420	22.686.220	50.562.563	27.552.790	23.009.773	20.519.456		30.043.107
0702					IMPOZITE SI TAXE PE PROPRIETATE	22.933.420	22.686.220	50.562.563	27.552.790	23.009.773	20.519.456		30.043.107
01					Impozit si taxa pe cladiri	18.967.820	18.967.820	44.818.582	25.670.768	19.147.814	17.134.539		27.684.043
01					Impozit pe cladiri de la persoane fizice	5.662.100	5.662.100	7.593.943	1.864.510	5.729.433	5.068.918		2.525.025
02					Impozit si taxa pe cladiri de la persoane juridice	13.305.720	13.305.720	37.224.639	23.806.258	13.418.381	12.065.621		25.159.018
02					Impozit si taxa pe teren	3.062.600	3.049.930	4.992.462	1.882.022	3.110.440	2.633.398		2.359.064
01					Impozit pe terenuri de la persoane fizice	1.416.000	1.416.000	1.833.909	406.449	1.427.460	1.276.932		556.977

Capi- tol	Sub- capi- tol	Pa- ra- gra- ful	Ar- ti- col	Ali- ne- at	Denumire indicator	Prevederi bugetare aprobate. la finele perioadei de raportare	Prevederi bugetare trimestriale cumulate	Drepturi constatate		Incasari realizate	Stingeri pe alte cai decat incasari	Drepturi constatate de incasat	
								Total, din care:	din anii precedenti				
A					B	1	2	3=4+5	4	5	6	7	8=3-6-7
0702	02	02			Impozit si taxa pe teren de la persoane juridice	1.411.600	1.411.600	2.833.492	1.368.778	1.464.714	1.170.767		1.662.725
		03			Impozitul pe terenul extravilan + Restante anii anteriori din impozitul pe terenul agricol	235.000	222.330	325.061	106.795	218.266	185.699		139.362
		03			Taxe judiciare de timbru si alte taxe de timbru	903.000	668.470	751.519		751.519	751.519		
1000	02				A4 IMPOZITE SI TAXE PE BUNURI SI SERVICII	37.293.380	30.575.450	34.976.686	6.642.131	28.334.555	26.663.370		8.313.316
1102	02				SUME DEFALCATE DIN TVA	30.038.000	23.632.000	20.476.399		20.476.399	20.476.399		
		06			Sume defalcate din taxa pe valoarea adaugata pentru finantarea cheltui- lilor descentralizate la nivelul comunelor, oraselor, municipiilor, sectoarelor si Municipiului Bucuresti	28.921.000	22.604.000	19.453.399		19.453.399	19.453.399		
		09			Sume defalcate din taxa pe valoarea adaugata pentru echilibrarea bugetelor locale	262.000	262.000	262.000		262.000	262.000		
		01			Sume defalcate din taxa pe valoarea adaugata pentru finantarea invatamantului particular si a confesional	855.000	766.000	761.000		761.000	761.000		
1502	01				TAXE PE SERVICII SPECIFICE	25.000	25.000	31.822		31.822	31.822		
1602	01				Impozit pe spectacole	25.000	25.000	31.822		31.822	31.822		
		02			TAXE PE UTILIZAREA BUNURILOR. AUTORIZAREA UTILIZARII BUNURILOR SAU PE DESFASURAREA DE ACTIVITATI	7.230.380	6.918.450	14.468.465	6.642.131	7.826.334	6.155.149		8.313.316
					Impozit pe mijloacele de transport	6.360.380	6.211.450	13.626.691	6.607.412	7.019.279	5.378.501		8.248.190

Capi- tot	Sub- pa- ra- gra- ful	Pa- ra- gra- ful	Ar- ti- col	Ali- ne- at	Denumire indicator	Prevederi bugetare aprobat. la finele perioadei de raportare	Prevederi bugetare trimestriale cumulate	Drepturi constatate			Incasari realizate	Stingeri pe alte cai decat incasari	Drepturi constatate de incasat
								Total, din care:	din anii precedenti	din anul curent			
A					B	1	2	3=4+5	4	5	6	7	8=3-6-7
3302	12				ale cantinelor de ajutor social			113		113			
13					Contributia de intretinere a persoanelor asistate	6.500	5.000	5.251		5.251			
24					Taxe din activitati cadastrale si agricultura	16.800	14.300	7.329		7.329			
28					Venituri din recuperarea cheltuielilor de judecata, imputatii si despagubiri	11.160	11.160	88.708	63.229	25.479	12.128	9.018	67.562
50					Alte venituri din prestari de servicii si alte activitati	6.300	6.300	2.550		2.550	2.550		
3402					VENITURI DIN TAXE ADMINISTRATIVE, ELIBERARI PERMISE	58.410	51.800	54.185		54.185	54.185		
02					Taxe extrajudiciare de timbru	3.500	3.500	1.718		1.718	1.718		
50					Alte venituri din taxe administrative, eliberari permise	54.910	48.300	52.467		52.467	52.467		
3502					AMENZI, PENALITATI SI CONFISCARI	2.167.950	2.125.000	6.058.263	4.617.178	1.441.085	1.737.251		4.321.012
01					Venituri din amenzi si alte sanctiuni aplicate potrivit dispozitiilor legale	2.167.950	2.125.000	6.058.263	4.617.178	1.441.085	1.737.251		4.321.012
02					Venituri din amenzi si alte sanctiuni aplicate de catre alte institutii de specialitate	2.167.950	2.125.000	6.058.263	4.617.178	1.441.085	1.737.251		4.321.012
3602					DIVERSE VENITURI	5.415.640	4.872.950	4.648.605	257.084	4.391.521	4.080.006	6.523	562.076
06					Taxe speciale	395.380	305.000	244.893		244.893	244.893		
11					Venituri din ajutoare de stat recuperate	500	500	286		286	286		
14					Venituri din recuperarea cheltuielilor efectuate in cursul procesului de executare silita	39.310	33.000	27.108	6.523	20.585	20.585	6.523	

Capi-Sub- tol	Pa- ra- gra- ful	Ar- ti- col	Ali- ne- at	Denumire indicator	Prevederi bugetare aprobate. la finele perioadei de raportare	Prevederi bugetare trimestriale cumulate	Drepturi constatate		Incasari realizate	Stingeri pe alte cai decat incasari	Drepturi constatate de incasat	
							Total, din care:	din anii precedenti				
A				B	1	2	3=4+5	4	5	6	7	8=3-6-7
3602	23			Taxa de reabilitare termica	17.720	17.720	37.948		37.948	32.379		5.569
	50			Alte venituri	4.958.730	4.516.730	4.338.370	250.561	4.087.809	3.781.863		556.507
3702	03			Varsaminte din sectiunea de functionare pentru finantarea sectiunii de dezvoltare a bugetului local(cu semnul minus)	-11.874.620	-6.874.620	-100.000		-100.000	-100.000		
	04			Varsaminte din sectiunea de functionare	11.874.620	6.874.620	100.000		100.000	100.000		
3900	02			II. VENITURI DIN CAPITAL	700.000	700.000	6.788.585	4.401.832	2.386.753	1.314.912		5.473.673
3902				VENITURI DIN VALORIFICAREA UNOR BUNURI	700.000	700.000	6.788.585	4.401.832	2.386.753	1.314.912		5.473.673
	01			Venituri din valorificarea unor bunuri ale institutiilor publice			22.332		22.332	22.332		
	03			Venituri din vanzarea locuintelor construite din fondurile statului	40.640	40.640	460.172	210.197	249.975	48.123		412.049
	07			Venituri din vanzarea unor bunuri aparținând domeniului privat al statului sau al unitatilor administrativ- teritoriale			500.633		500.633	500.633		
	10			Depozite speciale pentru constructii de locuinte	379.740	379.740	5.805.448	4.191.635	1.613.813	743.824		5.061.624
4000	02			III OPERATIUNI FINANCIARE			35.100.000		35.100.000	35.100.000		
4002				INCASARI DIN RAMBURSAREA IMPRUMUTURILOR ACORDATE			35.100.000		35.100.000	35.100.000		
	14			Sume din excedentul bugetului local utilizate pentru finantarea cheltuielilor sectiunii de dezvoltare			35.100.000		35.100.000	35.100.000		
4100	02			IV. SUBVENTII	20.881.900	16.381.900	5.693.375	465.561	35.100.000	35.100.000		1.769.781
4200				SUBVENTII DE LA ALTE NIVELE ALE					5.227.814	3.485.023	438.571	

Capi-Sub- tot capi- tot gra-	Pa- ra- pa / Titlu	Ar- ti- col	Ali- ne- at	Denumire indicator	Prevederi bugetare aprobat. la finele perioadei de raportare	Prevederi bugetare trimestriale cumulate	Drepturi constatate		Incasari realizate	Singeri pe alte cai decat incasari	Drepturi constatate de incasat	
							Total, din care:	din anii precedenti				
A				B	1	2	3=4+5	4	5	6	7	8=3-6-7
4302	34			sistematica din cadrul Programului national de cadastru si carte funciara	40.000	40.000						
4602	04			ALTE SUME PRIMITE DE LA UE Alte sume primite din fonduri de la Uniunea Europeana pentru programele operationale finantate din cadrul financiar 2014-2020	481.540	481.540	308.920		308.920	308.920		
4802				SUME PRIMITE DE LA UE/ALTI DONATORI IN CONTUL PLATILOR EFECTUATE SI AFERENTE CADRULUI FINANCIAR 2014-2020	114.623.070	103.567.710	23.972.001		23.972.001	23.972.001		
01				Fondul European de Dezvoltare Regionala(FEDR)	110.864.970	99.809.610	23.192.512		23.192.512	23.192.512		
01				Sume primite in contul platilor efectuate in anul curent	104.449.770	93.394.410	6.192.689		6.192.689	6.192.689		
02				Sume primite in contul platilor efectuate in anii anteriori	6.415.200	6.415.200	2.651.206		2.651.206	2.651.206		
03				Prerfantare			14.348.617		14.348.617	14.348.617		
02				Fondul Social European(FSE)	3.758.100	3.758.100	779.489		779.489	779.489		
01				Sume primite in contul platilor efectuate in anul curent	2.196.290	2.196.290	64.436		64.436	64.436		
02				Sume primite in contul platilor efectuate in anii anteriori	1.561.810	1.561.810	715.053		715.053	715.053		

Prima PRIMĂRII
Nicolae Filip Oancea
SECRETAR GENERAL
AL TUL DE

Director executiv,
Directia economica,
Claudia Maria Stoica

**CONTUL DE EXECUTIE AL BUGETULUI LOCAL - VENITURI
SECTIUNEA DE FUNCTIONARE
30.09.2022**

Capi- tol	Sub- capi- tol	Pa- gra- fol	Gr- pa/ Titlu	Ali- ne- at	Denumire indicator	Prevederi bugetare aprobate. la finele perioadei de raportare	Prevederi bugetare trimestriale cumulate	Drepturi constatate			Incasari realizate	Stingeri pe alte cai decat incasari	Drepturi constatate de incasat
								Total, din care:	din anii precedenti	din anul curent			
A						B			6	7	8=3-6-7		
0001	02				TOTAL VENITURI-BUGET LOCAL	211.127.730	177.359.850	212.863.795	39.792.491	173.071.304	168.101.266	15.541	44.746.988
0002					I. VENITURI CURENTE	208.643.230	174.877.350	211.618.894	39.792.491	171.826.403	166.856.365	15.541	44.746.988
0003					A. VENITURI FISCALE	205.731.120	168.777.180	194.357.813	34.194.921	160.162.892	156.001.590		38.356.423
0004					A1. IMPOZIT PE VENIT, PROFIT SI CASTIGURI DIN CAPITAL	145.504.320	115.515.510	108.818.564		108.818.564	108.818.564		
0300					A1.2 IMPOZIT PE VENIT, PROFIT SI CASTIGURI DIN CAPITAL DE LA PERSOANE FIZICE	145.504.320	115.515.510	108.818.564		108.818.564	108.818.564		
0302					IMPOZIT PE VENIT	332.320	283.800	228.437		228.437	228.437		
18					Impozitul pe veniturile din transferul proprietatilor imobiliare din patrimoniul personal	332.320	283.800	228.437		228.437	228.437		
0402					COTE SI SUME DEFALCATE DIN IMPOZITUL PE VENIT	145.172.000	115.231.710	108.590.127		108.590.127	108.590.127		
01					Cote defalcate din impozitul pe venit	144.172.000	114.231.710	107.829.670		107.829.670	107.829.670		
05					Sume repartizate din Fondul la dispozitia Consiliului Judetean	1.000.000	1.000.000	760.457		760.457	760.457		
0700	02				A3 IMPOZITE SI TAXE PE PROPRIETATE	22.933.420	22.686.220	50.562.563	27.552.790	23.009.773	20.519.456		30.043.107
0702					IMPOZITE SI TAXE PE PROPRIETATE	22.933.420	22.686.220	50.562.563	27.552.790	23.009.773	20.519.456		30.043.107
01					Impozit si taxa pe cladiri	18.967.820	18.967.820	44.818.582	25.670.768	19.147.814	17.134.539		27.684.043
01					Impozit pe cladiri de la persoane fizice	5.662.100	5.662.100	7.593.943	1.864.510	5.729.433	5.068.918		2.525.025
02					Impozit si taxa pe cladiri de la persoane juridice	13.305.720	13.305.720	37.224.639	23.806.258	13.418.381	12.065.621		25.159.018
02					Impozit si taxa pe teren	3.062.600	3.049.930	4.992.462	1.882.022	3.110.440	2.633.398		2.359.064
01					Impozit pe terenuri de la persoane fizice	1.416.000	1.416.000	1.833.909	406.449	1.427.460	1.276.932		556.977

Capi-Sub- totol	Pa- ra- gra- ful	Gru- pa / Titlu	Ar- ti- col	Ali- ne- at	Denumire indicator	Prevederi bugetare aprobrate la finele perioadei de raportare	Prevederi bugetare trimestriale cumulate	Drepturi constatate		Incasari realizate	Stingeri pe alte cai decat incasari	Drepturi constatate de incasat	
								Total, din care:	din anii precedenti				
A						1	2	3=4+5	4	5	6	7	8=3-6-7
0702	02				B	Impozit si taxa pe teren de la persoane juridice	1.411.600	1.411.600	2.833.492	1.368.778	1.464.714	1.170.767	1.662.725
	03					Impozitul pe terenul extravilan + Restante anii anteriori din impozitul pe terenul agricol	235.000	222.330	325.061	106.795	218.266	185.699	139.362
	03					Taxe judiciare de timbru si alte taxe de timbru	903.000	668.470	751.519		751.519	751.519	
1000	02					A4 IMPOZITE SI TAXE PE BUNURI SI SERVICII	37.293.380	30.575.450	34.976.686	6.642.131	28.334.555	26.665.370	8.313.316
1102	02					SUME DEFALCATE DIN TVA	30.038.000	23.632.000	20.476.399		20.476.399	20.476.399	
	06					Sume defalcate din taxa pe valoarea adaugata pentru finantarea cheltui- iilor descentralizate la nivelul comunelor,oraselor, municipiilor, sectoarelor si Municipiului Bucuresti	28.921.000	22.604.000	19.453.399		19.453.399	19.453.399	
	09					Sume defalcate din taxa pe valoarea adaugata pentru echilibrarea bugetelor locale	262.000	262.000	262.000		262.000	262.000	
1502	01					TAXE PE SERVICII SPECIFICE	855.000	766.000	761.000		761.000	761.000	
1602	02					Impozit pe spectacole	25.000	25.000	31.822		31.822	31.822	
						TAXE PE UTILIZAREA BUNURILOR, AUTORIZAREA UTILIZARII BUNURILOR SAU PE DESFASURAREA DE ACTIVITATI	25.000	25.000	31.822		31.822	31.822	
						Impozit pe mijloacele de transport	7.230.380	6.918.450	14.468.465	6.642.131	7.826.334	6.155.149	8.313.316
							6.360.380	6.211.450	13.626.691	6.607.412	7.019.279	5.378.501	8.248.190

Capi- tol	Sub- capi- tol	Pa- ra- gra- ful	Ar- ti- col	Ali- ne- at	Denumire indicator	Prevederi bugetare aprobate la finele perioadei de raportare		Prevederi bugetare trimestriale cumulate	Drepturi constatate			Incasari realizate	Stingeri pe alte cai decat incasari	Drepturi constatate de incasat
						1	2		Total, din care:	4	5			
A						3=4+5	4	5	6	7	8=3-6-7			
1602	02	01			B	Impozit pe mijloacele de transport detinute de persoane fizice*)	4.065.940	4.065.940	8.656.597	3.931.950	4.724.647	3.564.403		5.092.194
	02					Impozit pe mijloace de transport detinute persoane de juridice*)	2.294.440	2.145.510	4.970.094	2.675.462	2.294.632	1.814.098		3.155.996
	03					Taxe si tarife pentru eliberarea de licente si autorizatii de functionare	625.000	485.100	551.817		551.817			
	50					Alte taxe pe utilizarea bunurilor, autorizarea utilizarii bunurilor sau pe desfasurare de activitati	245.000	221.900	289.957	34.719	255.238	224.831		65.126
2900	02					C. VENITURI NEFISCALE	2.914.110	6.100.170	17.261.081	5.597.570	11.663.511	10.854.975	15.541	6.390.565
3000						CI. VENITURI DIN PROPRIETATE	4.124.690	3.616.000	4.738.510	659.564	4.078.946	3.293.541		1.444.969
3002						VENITURI DIN PROPRIETATE	4.124.690	3.616.000	4.737.989	659.564	4.078.425	3.293.020		1.444.969
	05					Venituri din concesiuni si inchirieri	4.005.070	3.496.380	4.618.360	659.564	3.958.796	3.173.391		1.444.969
	01					Redevente miniere	3.490	3.490	12.993		12.993			
	30					Alte venituri din concesiuni si inchirieri de catre institutiile publice	4.001.580	3.492.890	4.605.367	659.564	3.945.803	3.160.398		1.444.969
	08					Venituri din dividende	119.620	119.620	119.629		119.629	119.629		
	02					Venituri din dividende de la alti platitori	119.620	119.620	119.629		119.629	119.629		
3102						VENITURI DIN DOBANZI				521	521	521		
	03					Alte venituri din dobanzi				521	521	521		
3300	02					C2. VANZARI DE BUNURI SI SERVICII	-1.210.580	2.484.170	12.522.571	4.938.006	7.584.565	7.561.434	15.541	4.945.596
3302						VENITURI DIN PRESTARI DE SERVICII SI ALTE ACTIVITATI								
	08					Venituri din prestari de servicii	3.039.760	2.326.760	1.899.466	63.744	1.835.722	1.822.371	9.018	68.077
	12					Contributia persoanelor beneficiare	2.999.000	2.290.000	1.795.515	515	1.795.000	1.795.000		515

Capi- tot	Sub- capi- tot	Pa- gra	Gru- pa/ Titlu	Ali- ne- at	Denumire indicator	Prevederi bugetare aprobate. la finele perioadei de raportare	Prevederi bugetare trimestriale cumulate	Drepturi constatate		Incasari realizate	Stingeri pe alte cai decat incasari	Drepturi constatate de incasat	
								Total, din care:	din anii precedenti				
A					B	1	2	3=4+5	4	5	6	7	8=3-6-7
3302	12				ale cantinelor de ajutor social			113		113			
13					Contributia de intretinere a persoanelor asistate	6.500	5.000	5.251		5.251			
24					Taxe din activitati cadastrale si agricultura	16.800	14.300	7.329		7.329			
28					Venituri din recuperarea cheltuielilor de judecata, imputatii si despagubiri	11.160	11.160	88.708	63.229	25.479	12.128	9.018	67.562
50					Alte venituri din prestari de servicii si alte activitati	6.300	6.300	2.550		2.550			
3402					VENITURI DIN TAXE ADMINISTRATIVE, ELIBERARI PERMISE	58.410	51.800	54.185		54.185	54.185		
02					Taxe extrajudiciare de timbru	3.500	3.500	1.718		1.718	1.718		
50					Alte venituri din taxe administrative, eliberari permise	54.910	48.300	52.467		52.467	52.467		
3502					AMENZI, PENALITATI SI CONFISCARI	2.167.950	2.125.000	6.058.263	4.617.178	1.441.085	1.737.251		4.321.012
01					Venituri din amenzi si alte sanctiuni aplicate potrivit dispozitiilor legale	2.167.950	2.125.000	6.058.263	4.617.178	1.441.085	1.737.251		4.321.012
02					Venituri din amenzi si alte sanctiuni aplicate de catre alte institutii de specialitate								
3602					DIVERSE VENITURI	2.167.950	2.125.000	6.058.263	4.617.178	1.441.085	1.737.251		4.321.012
06					Taxe speciale	5.397.920	4.855.230	4.610.657	257.084	4.353.573	4.047.627	6.523	556.507
11					Venituri din ajutoare de stat recuperate	399.380	305.000	244.893		244.893	244.893		
14					Venituri din recuperarea cheltuielilor efectuate in cursul procesului de executare silita	500	500	286		286	286		
						39.310	33.000	27.108	6.523	20.585	20.585		6.523

Capi- tol	Sub- capi- tol	Pa- ra- gra- ful	Ar- ti- col	Ali- ne- at	Denumire indicator	Prevederi bugetare aprobate la finele perioadei de raportare		Prevederi bugetare trimestriale cumulate		Drepturi constatate			Incasari realizate	Stingeri pe alte cai decat incasari	Drepturi constatate de incasat
						1	2	Total, din care:	din anii precedenti	din anul curent	6	7			
A					B	1	2	3=4+5	4	5	6	7	8=3-6-7		
3602	50				Alte venituri	4.958.730	4.516.730	4.338.370	250.561	4.087.809	3.781.863	7	8=3-6-7		
3702					TRANSFERURI VOLUNTARE, ALTELE DECAT SUBVENTIILE										
03					Varsaminte din sectiunea de functionare pentru finantarea sectiunii de dezvoltare a bugetului local(cu semnul minus)	-11.874.620	-6.874.620	-100.000		-100.000	-100.000				
4100	02				IV. SUBVENTII	2.482.500	2.482.500	1.244.901		1.244.901	1.244.901				
4200					SUBVENTII DE LA ALTE NIVELE ALE ADMINISTRATIEI PUBLICE	2.482.500	2.482.500	1.244.901		1.244.901	1.244.901				
4202					SUBVENTII DE LA BUGETUL DE STAT	2.170.000	2.170.000	972.401		972.401	972.401				
34					Subventii pentru acordarea ajutorului pentru incalzirea locuintei si a suplimentului pentru energie alocate pentru consumul de combustibili solizi si/sau petrolieri	70.000	70.000	26.304		26.304	26.304				
41					Subventii de la bugetul de stat pentru finantarea sanatatii	2.100.000	2.100.000	946.097		946.097	946.097				
4302					SUBVENTII DE LA ALTE ADMINISTRATII	312.500	312.500	272.500		272.500	272.500				
23					Subventii primite din bugetul judetului pentru clasele de invatamant special organizate in cadrul unitatilor de invatamant de masa	272.500	272.500	272.500			272.500				
34					Sume alocate din bugetul ANCPJ pentru finantarea lucrarilor de inregistrare sistematica din cadrul Programului national de cadastru si carte funciara	40.000	40.000								



Primar,
Nicolae Florin Ciapsea

Director executiv,
Directia economica,
Claudia Maria Stoica

**CONTUL DE EXECUTIE AL BUGETULUI LOCAL - VENITURI
SECTIUNEA DE DEZVOLTARE
30.09.2022**

Capi- tol	Sub- ra- pa/ Titlu	Ar- ti- col	Denumire indicator	Prevederi bugetare aprobate. la finele perioadei de raportare		Prevederi bugetare trimestriale cumulate	Drepturi constatate			Incasari realizate	Stingeri pe alte cai decat incasari	Drepturi constatate de incasat
				1	2		Total, din care: 3=4+5	din anii precedenti	din anul curent			
A				B								
0001	02		TOTAL VENITURI-BUGET LOCAL	146.096.350	125.540.990	70.755.928	4.867.393	65.888.535	63.068.334	438.571	7.249.023	
0002			I. VENITURI CURENTE	11.892.340	6.892.340	137.948		137.948	132.379		5.569	
2900			C. VENITURI NEFISCALE	11.892.340	6.892.340	137.948		137.948	132.379		5.569	
3300			C2. VANZARI DE BUNURI SI SERVICII	11.892.340	6.892.340	137.948		137.948	132.379		5.569	
3602			DIVERSE VENITURI	17.720	17.720	37.948		37.948	32.379		5.569	
23			Taxa de reabilitare termica	17.720	17.720	37.948		37.948	32.379		5.569	
3702			TRANSFERURI VOLUNTARE, AL-TELE DECAT SUBVENTIILE	11.874.620	6.874.620	100.000		100.000	100.000			
04			Varsaminte din sectiunea de functionare	11.874.620	6.874.620	100.000		100.000	100.000			
3900	02		II. VENITURI DIN CAPITAL	700.000	700.000	6.788.585	4.401.832	2.386.753	1.314.912		5.473.673	
3902			VENITURI DIN VALORIFICAREA UNOR BUNURI	700.000	700.000	6.788.585	4.401.832	2.386.753	1.314.912		5.473.673	
01			Venituri din valorificarea unor bunuri ale institutiilor publice			22.332		22.332	22.332			
03			Venituri din vanzarea locuintelor construite din fondurile statului	40.640	40.640	460.172	210.197	249.975	48.123		412.049	
07			Venituri din vanzarea unor bunuri aparținind domeniului privat al statului sau al unitatilor administrative- teritoriale			500.633		500.633	500.633			
10			Depozite speciale pentru constructii de locuinte	379.740	379.740	5.805.448	4.191.635	1.613.813	743.824		5.061.624	
4000	02		III OPERATIUNI FINANCIARE			35.100.000		35.100.000	35.100.000			
4002			INCASARI DIN RAMBURSAREA IMPRUMUTURILOR ACORDATE			35.100.000		35.100.000	35.100.000			
14			Sume din excedentul bugetului local utilizate pentru finantarea cheltuielilor			35.100.000		35.100.000	35.100.000			

Capi-Sub- tol capi- ra- pa/ titlu col at	A	Denumire indicator	Prevederi bugetare aprobate. la finele perioadei de raportare	Prevederi bugetare trimestriale cumulate	Drepturi constatate		Incasari realizate	Stingeri pe alte cai decat incasari	Drepturi constatate de incasat	
					Total, din care:	din anii precedenti				din anul curent
		B	1	2	3=4+5	4	5	6	7	8=3-6-7
4002 14		sectiunii de dezvoltare			35.100.000		35.100.000			
4100 02		IV . SUBVENTII	18.399.400	13.899.400	4.448.474	465.561	3.982.913	2.240.122	438.571	1.769.781
4200		SUBVENTII DE LA ALTE NIVELE ALE ADMINISTRATIEI PUBLICE	18.399.400	13.899.400	4.448.474	465.561	3.982.913	2.240.122	438.571	1.769.781
4202		SUBVENTII DE LA BUGETUL DE STAT	18.399.400	13.899.400	4.448.474	465.561	3.982.913	2.240.122	438.571	1.769.781
67		Subventii din sume obtinute in urma scoaterii la licitatie a certificatelor de emisii de gaze cu efect de sera pentru finantarea proiectelor de investitii	518.400	518.400						
69		Subventii de la bugetul de stat catre bugetele locale necesare sustinerii derularii proiectelor finantate din fonduri externe nerambursabile (FEN) postaderare, aferente perioadei de programare 2014-2020	17.881.000	13.381.000	4.448.474	465.561	3.982.913	2.240.122	438.571	1.769.781
4602		ALTE SUME PRIMITE DE LA UE	481.540	481.540	308.920		308.920			
04		Alte sume primite din fonduri de la Uniunea Europeana pentru programele operationale finantate din cadrul financiar 2014-2020	481.540	481.540	308.920		308.920			
4802		SUME PRIMITE DE LA UE/ALTI DONATORI IN CONTUL PLATILOR EFECTUATE SI								
		AFERENTE CADRULUI FINANCIAR 2014-2020	114.623.070	103.567.710	23.972.001		23.972.001			
01		Fondul European de Dezvoltare Regionala(FEDR)	110.864.970	99.809.610	23.192.512		23.192.512			
		Sume primite in contul platilor efectuate in anul curent	104.449.770	93.394.410	6.192.689		6.192.689			

Capi- tol	Sub- capi- tol	Pa- ra- gra- ful	Ar- ti- col	Al- ne- at	Denumire indicator	Prevederi bugetare aprobate. la finele perioadei de raportare		Prevederi bugetare trimestriale cumulate	Drepturi constatate		Incasari realizate	Stingeri pe alte cai decat incasari	Drepturi constatate de incasat
						1	2		Total, din care:	din anii precedenti			
A					B	1	2	3=4+5	4	5	6	7	8=3-6-7
4802	01	02			Sume primite in contul platilor efectuate in anii anteriori	6.415.200	6.415.200	2.651.206		2.651.206	2.651.206		
	03				Prefinantare			14.348.617		14.348.617	14.348.617		
	02				Fondul Social European(FSE)	3.758.100	3.758.100	779.489		779.489	779.489		
	01				Sume primite in contul platilor efectuate in anul curent	2.196.290	2.196.290	64.436		64.436	64.436		
	02				Sume primite in contul platilor efectuate in anii anteriori	1.561.810	1.561.810	715.053		715.053	715.053		

Primar,
Nicolae Florin 

Director executiv,
Directia economica,
Claudia Maria Stoica

CONTUL DE EXECUTIE AL BUGETULUI LOCAL - CHELTUIELI
30.09.2022

Pag. 1 - lei-

Capi- tol	Sub- capi- tol	Pa- ra- graf	Ar- ti- col	Al- tit- lu	Denumire indicator	Credite de angajament			Credite bugetare		Angajamente legale	Plati efectuate	Angajamente legale de platit	Cheltuieli efective
						1	2	3	4	5				
					B									
					A									
5002					TOTAL CHELTUIELI	187.179.610	187.179.610	404.599.160	350.275.920	217.402.790	209.686.254	183.862.700	25.823.554	136.412.789
5100	02				Partea I-a SERVICII PUBLICE GENERALE	4.056.140	4.056.140	42.451.110	35.764.550	33.224.686	33.224.686	25.589.974	7.634.712	25.735.678
5102					AUTORITATI PUBLICE SI ACTIUNI EXTERNE	3.897.640	3.897.640	34.590.610	29.250.050	27.381.660	27.381.660	20.567.363	6.814.297	21.113.545
	01				Autoritati executive si legislative	3.897.640	3.897.640	34.590.610	29.250.050	27.381.660	27.381.660	20.567.363	6.814.297	21.113.545
	03				Autoritati executive	3.897.640	3.897.640	34.590.610	29.250.050	27.381.660	27.381.660	20.567.363	6.814.297	21.113.545
5402					ALTE SERVICII PUBLICE GENERALE	158.500	158.500	2.203.500	1.857.500	1.794.389	1.794.389	973.974	820.415	953.963
	05				Fond de rezerva bugetara la dispozitia autoritatilor locale			100.000	100.000					
	10				Servicii publice comunitare de evidenta a persoanelor			1.945.000	1.599.000	1.794.389	1.794.389	973.974	820.415	953.963
	50				Alte servicii publice generale	158.500	158.500	158.500	158.500					
5502					TRANZACTII PRIVIND DATORIA PUBLICA SI IMPRUMUTURI			5.657.000	4.657.000	4.048.637	4.048.637	4.048.637		3.668.170
	6000	02			Partea II-a APARARE, ORDINE PUBLICA SI SIGURANTA NATIONALA	602.700	602.700	7.998.200	6.985.200	7.128.061	7.128.061	5.159.007	1.969.054	5.165.091
	6102				ORDINE PUBLICA SI SIGURANTA NATIONALA	602.700	602.700	7.998.200	6.985.200	7.128.061	7.128.061	5.159.007	1.969.054	5.165.091
	03				Ordine publica			6.794.000	5.827.000	6.417.713	6.417.713	4.597.193	1.820.520	4.810.670
	04				Politie comunitara			6.794.000	5.827.000	6.417.713	6.417.713	4.597.193	1.820.520	4.810.670
	05				Protectie civila si protectia contra incendierilor (protectie civila nonmilitara)			601.500	555.500	516.193	516.193	367.659	148.534	354.421
	50				Alte cheltuieli in domeniul ordinii publice si sigurantei nationale	602.700	602.700	602.700	602.700	194.155	194.155	194.155		
6500	02				Partea III-a CHELTUIELI SOCIAL-CULTURALE	66.619.250	66.619.250	174.122.510	150.489.980	108.728.541	101.012.005	85.971.376	15.040.629	73.135.606
6502					INVATAMANT	54.465.890	54.465.890	76.215.360	70.138.160	40.673.013	32.956.477	30.550.597	2.405.880	15.374.192
	03				Invatamant prescolar si primar			2.457.160	2.178.560	2.173.560	1.867.695	1.815.317	52.378	1.693.565
	01				Invatamant prescolar			1.600.100	1.458.600	1.458.600	1.198.711	1.195.873	2.838	1.045.708
	02				Invatamant primar			857.060	719.960	714.960	668.984	619.444	49.540	647.857

Capi- tol	Sub- capi- tol	Pa- ra- graf	Gru- pa / Titlu	Ar- ti- col	Ali- ne- at	Denumire indicator	Credite de angajament				Credite bugetare			Angajamente legale de platit	Plati efectuate	Angajamente legale de platit	Cheltuieli efective
							1	2	3	4	5	6	7				
			A			B											
6502	04					Invatamant secundar	17.947.540	16.008.140	13.541.127	11.589.758	11.382.892	206.866	11.245.848				
	01					Invatamant secundar inferior	2.903.740	2.698.340	1.210.263	1.134.576	944.103	190.473	913.409				
	02					Invatamant secundar superior	15.014.600	13.291.600	12.312.664	10.440.395	10.424.002	16.393	10.317.652				
	03					Invatamant profesional	29.200	18.200	18.200	14.787	14.787		14.787				
	07					Invatamant nedefinit prin nivel	272.500	272.500	272.500	137.330	137.330		149.180				
	04					Invatamant special	272.500	272.500	272.500	137.330	137.330		149.180				
	11					Servicii auxiliare pentru educatie	38.429.680	38.429.680	10.195.792	10.195.792	10.195.792		1.610				
	30					Alte servicii auxiliare	38.429.680	38.429.680	10.195.792	10.195.792	10.195.792		1.610				
	13					Invatamant anteprescolar	109.000	109.000	99.357	59.409	59.409		41.587				
	50					Alte cheltuieli in domeniul invatamantului	16.036.210	20.273.140	14.390.677	9.106.493	6.959.857	2.146.636	2.242.402				
6602						SANATA TE	5.934.500	5.077.500	4.474.491	4.474.491	3.163.932	1.310.559	3.131.688				
	08					Servicii de sanatate publica	3.819.500	2.962.500	3.532.680	3.532.680	2.222.858	1.309.822	2.190.614				
	50					Alte cheltuieli in domeniul sanatatii	2.115.000	2.115.000	941.811	941.811	941.074	737	941.074				
	50					Alte institutii si actiuni sanitare	2.115.000	2.115.000	941.811	941.811	941.074	737	941.074				
6702						CULTURA, RECREERE SI RELIGIE	49.735.730	44.061.420	31.653.217	31.653.217	30.566.311	1.086.906	31.632.683				
	03					Servicii culturale	6.935.080	6.463.580	4.012.591	4.012.591	3.942.069	70.522	3.959.205				
	06					Casa de cultura	6.677.110	6.205.610	3.974.044	3.974.044	3.903.522	70.522	3.920.658				
	30					Alte servicii culturale	257.970	257.970	38.547	38.547	38.547		38.547				
	05					Servicii recreative si sportive	35.800.650	30.597.840	22.356.839	22.356.839	21.360.068	996.771	22.409.304				
	01					Sport	9.934.450	8.810.940	5.969.188	5.969.188	5.949.575	19.613	6.060.262				
	02					Tineret	562.500	562.500	30.000	30.000	30.000		30.000				
	03					Intretinere gradini publice, parcuri zone verzi, baze sportive si de agrement	25.303.700	21.224.400	16.357.651	16.357.651	15.380.493	977.158	16.319.042				
	03					Servicii religioase	7.000.000	7.000.000	5.283.787	5.283.787	5.264.174	19.613	5.264.174				
6802						ASIGURARI SI ASISTENTA SOCIALA	42.236.920	31.212.900	31.927.820	31.927.820	21.690.536	10.237.284	22.997.043				
	05					Asistenta sociala in caz de boli si invaliditati	9.663.250	9.663.250	19.496.067	19.496.067	13.486.613	6.009.454	13.696.131				

Capi- tol	Sub- capi- tol	Pa- ra- graf	Gru- pa / Titlu	Ar- ti- col	Ali- ne- at	Denumire indicator	Credite de angajament		Credite bugetare		Angajamente legale	Plati efectuate	Angajamente legale de platit	Cheltuieli efective
							1	2	3	4				
6802	02					B								
	06					Asistenta sociala in caz de invaliditate Asistenta sociala pentru familie si copii	9.663.250	9.663.250	22.700.000	16.848.000	19.496.067	13.486.613	6.009.454	13.696.131
	11					Crese	500.000	500.000	500.000	500.000	500.000	238.000	262.000	238.000
	15					Prevenirea excluderii sociale	1.478.340	831.230	1.351.834	1.351.834	1.351.834	811.546	540.288	670.622
	01					Ajutor social	70.000	70.000	68.822	68.822	68.822	23.826	44.996	25.004
	50					Alte cheltuieli in domeniul asigurarilor si asistentei sociale	70.000	70.000	68.822	68.822	68.822	23.826	44.996	25.004
	50					Alte cheltuieli in domeniul asistentei sociale	9.663.250	9.663.250	17.488.580	12.963.670	10.511.097	7.130.551	3.380.546	8.367.286
7000	02					Partea IV-a SERVICII SI DEZVOLTARE PUBLICA, LOCUINTE, MEDIU SI APE	9.663.250	9.663.250	17.488.580	12.963.670	10.511.097	7.130.551	3.380.546	8.367.286
7002						LOCUINTE, SERVICII SI DEZVOLTARE PUBLICA	70.614.500	70.614.500	107.955.900	98.990.110	45.752.941	44.573.782	1.179.159	23.342.174
	03					Locuinte	70.614.500	70.614.500	93.225.900	87.260.110	36.197.227	35.018.068	1.179.159	13.174.886
	30					Alte cheltuieli in domeniul locuintelor	800.000	750.000	800.000	750.000	423.879	423.879	423.879	423.879
	06					Iluminat public si electrificari	800.000	750.000	800.000	750.000	423.879	423.879	423.879	423.879
	50					Alte servicii in domeniile locuintelor, serviciilor si dezvoltarii comunale	6.915.800	5.775.800	6.915.800	5.775.800	3.336.687	3.336.687	3.336.687	3.337.953
7402						PROTECTIA MEDIULUI	70.614.500	70.614.500	85.510.100	80.734.310	32.436.661	31.257.502	1.179.159	9.413.054
	05					Salubritate si gestiunea deseurilor	14.730.000	11.730.000	14.730.000	11.730.000	9.555.714	9.555.714	9.555.714	10.167.288
	01					Salubritate	11.080.000	8.580.000	11.080.000	8.580.000	7.382.875	7.382.875	7.382.875	7.983.113
	02					Colectarea, tratarea si distrugerea deseurilor	11.080.000	8.580.000	11.080.000	8.580.000	7.382.875	7.382.875	7.382.875	7.983.109
	06					Canalizarea si tratarea apelor reziduale	3.650.000	3.150.000	3.650.000	3.150.000	2.172.839	2.172.839	2.172.839	2.184.175
8000	02					Partea V-a ACTIUNI ECONOMICE	45.287.020	45.287.020	72.071.440	58.046.080	22.568.561	22.568.561	22.568.561	9.034.240
8402						TRANSPORTURI	45.287.020	45.287.020	59.593.440	48.006.080	13.207.469	13.207.469	13.207.469	9.034.240
	03					Transport rutier	8.933.000	7.433.000	8.933.000	7.433.000	5.418.646	5.418.646	5.418.646	5.418.682
						Strazi	8.933.000	7.433.000	8.933.000	7.433.000	5.418.646	5.418.646	5.418.646	5.418.682

Capi- tol	Sub- capi- tol	Pa- ra- graf	Gru- pa / Titlu	Ar- ti- col	Al- ne- at	Denumire indicator	Credite de angajament		Credite bugetare		Angajamente legale	Plati efectuate	Angajamente legale de platit	Cheltuieli efective
							1 aprobate la finele perioadei de raportare	2 trimestriale cumulate	3 aprobate la finele perioadei de raportare	4 trimestriale cumulate				
			A			B								
8402	50					Alte cheltuieli in domeniul transporturilor	45.287.020	45.287.020	50.660.440	40.573.080	7.788.823	7.788.823	8=6-7	3.615.558
8702						ALTE ACTIVITUNI ECONOMICE	12.478.000	10.040.000	12.478.000	10.040.000	9.361.092	9.361.092		
	05					Proiecte de dezvoltare multifunctionale	12.478.000	10.040.000	12.478.000	10.040.000	9.361.092	9.361.092		

MUNICIPIUL DEVA

DETALIEREA CHELTUIELILOR

- buget local -
30.09.2022

Capi- tol	Sub- capi- tol	Pa- ra- graf	Gr- pa / Titlu col	Ali- ne- at	Denumire indicator	Credite de angajament			Credite bugetare				Angajamente legale	Plati efectuate	Angajamente legale de platit	Cheltuieli efective	
						1	2	3	aprobate la finele perioadei de raportare	trimestriale cumulate	4	5					6
5002					B												
					TOTAL CHELTUIELI	187.179.610	187.179.610	404.599.160	350.275.920	217.402.790	209.686.254	183.862.700	25.823.554	136.412.789			
	01				CHELTUIELI CURENTE	129.768.740	129.768.740	335.391.400	283.642.620	189.521.420	185.596.088	161.010.090	24.585.998	126.914.772			
	10	01			TITLUL I CHELTUIELI DE PERSONAL			74.717.200	58.501.490	68.945.011	68.945.011	47.330.164	21.614.847	48.142.956			
	10	01	01		Cheltuieli salariale in bani			70.534.310	54.858.600	64.902.685	64.902.685	44.631.112	20.271.573	45.453.247			
	10	01	01	01	Salarii de baza			56.310.310	43.618.100	52.730.404	52.730.404	36.951.611	15.778.793	37.714.380			
	10	01	05		Sporuri pentru conditii de munca			1.712.500	1.255.500	1.021.000	1.021.000	842.495	178.505	878.334			
	10	01	06		Alte sporuri			2.494.500	1.882.500	2.494.500	2.494.500	411.256	2.083.244	445.270			
	10	01	12		Indemnizatii platite unor persoane din afara unitatii			1.131.000	931.000	1.131.000	1.131.000	589.997	541.003	589.256			
	10	01	13		Drepturi de delegare			101.000	81.000	101.000	101.000	7.000	94.000	5.424			
	10	01	17		Indemnizatii de hrana			3.936.620	2.969.120	3.636.237	3.636.237	2.044.699	1.591.538	2.035.721			
	10	01	30		Alte drepturi salariale in bani			4.848.380	4.121.380	3.788.544	3.788.544	3.784.054	4.490	3.784.862			
	10	02			Cheltuieli salariale in natura			2.415.500	2.235.500	2.401.700	2.401.700	1.786.484	615.216	1.778.659			
	10	02	02		Norme de hrana			980.000	800.000	980.000	980.000	661.684	318.316	661.109			
	10	02	06		Vouchere de vacanta			1.435.500	1.435.500	1.421.700	1.421.700	1.124.800	296.900	1.117.550			
	10	03			Contributii			1.767.390	1.407.390	1.640.626	1.640.626	912.568	728.058	911.050			
	10	03	05		Prime de asigurare viata platite de angajator pentru angajati			12.000	12.000	12.000	12.000						
	10	03	07		Contributia asiguratorie pentru munca			1.755.390	1.395.390	1.628.626	1.628.626	912.568	716.058	911.050			
	20				TITLUL II BUNURI SI SERVICII			83.265.560	73.043.890	51.690.730	49.882.017	48.831.902	1.050.115	48.472.802			
	20	01			Bunuri si servicii			50.362.520	43.230.260	33.028.764	31.928.669	30.983.412	945.257	31.912.903			
	20	01	01		Furnituri de birou			1.010.000	848.250	720.275	705.655	703.390	2.265	697.912			
	20	01	02		Material pentru curatenie			697.720	592.920	331.821	243.781	238.163	5.618	343.026			
	20	01	03		Incalzit, iluminat si forta motrica			17.123.510	14.959.610	11.222.440	10.582.566	10.218.083	364.483	9.999.455			
	20	01	04		Apa, canal si salubritate			15.543.370	12.283.110	10.160.752	10.118.003	10.045.014	72.989	11.224.925			
	20	01	05		Carburanti si lubrifianti			785.600	737.200	569.352	564.352	548.706	15.646	756.959			
	20	01	06		Piese de schimb			230.350	205.350	137.254	137.254	132.657	4.597	136.172			
	20	01	07		Transport			614.750	545.790	492.872	437.640	417.743	19.897	417.813			

Capi- tol	Sub- capi- tol	Pa- ra- graf	Ar- ti- col	Ali- ne- at	Denumire indicator	Credite de angajament		Credite bugetare		Angajamente bugetare	Angajamente legale	Plati efectuate	Angajamente legale de platit	Cheltuieli efective
						aprobate la finele perioadei de raportare	trimestriale cumulate	aprobate la finele perioadei de raportare	trimestriale cumulate					
A						1	2	3	4	5	6	7	8=6+7	9
B														
					instituti publice			800.000	750.000	423.879	423.879	423.879		423.879
51	02	50			Transferuri de capital acordate in baza contractelor de parteneriat sau asociere			107.900	107.900					
55					TITLUL VII ALTE TRANSFERURI			3.259.400	3.170.400	1.379.158	1.379.158	1.359.545	19.613	1.359.545
55	01				A. Transferuri interne			3.259.400	3.170.400	1.379.158	1.379.158	1.359.545	19.613	1.359.545
55	01	09			Programe ISPA			150.000	150.000	56.779	56.779	56.779		56.779
55	01	18			Alte transferuri curente interne			2.254.400	2.254.400	561.379	561.379	541.766	19.613	541.766
55	01	63			Finantarea invatamantului particular sau confesional acreditat			855.000	766.000	761.000	761.000	761.000		761.000
57					TITLUL VIII ASISTENTA SOCIALA			14.862.000	11.502.000	10.012.915	9.818.233	8.923.230	895.003	8.992.860
57	02				Ajutoare sociale			14.862.000	11.502.000	10.012.915	9.818.233	8.923.230	895.003	8.992.860
57	02	01			Ajutoare sociale in numerar			13.195.000	9.838.000	9.800.915	9.606.233	8.904.404	701.829	8.974.034
57	02	02			Ajutoare sociale in natura			200.000	200.000	200.000	200.000	15.000	185.000	15.000
57	02	03			Tichete de cresa si tichete sociale pentru gradinita			15.000	12.000	12.000	12.000	3.826	8.174	3.826
57	02	05			Suport alimentar			1.452.000	1.452.000					
58					TITLUL X PROIECTE CU FINANTARE DIN FONDURI EXTERNE NERAMBURSABILE									
58					CADRULUI FINANCIAR 2014-2020			130.956.370	111.750.470	37.466.292	35.973.312	35.072.406	900.906	592.842
58	01				Programe din Fondul European de Dezvoltare Regionala (FEDR)		129.768.740	128.372.500	109.598.700	36.483.980	34.991.000	34.090.094	900.906	115.036
58	01	01			Finantarea nationala		127.184.870	14.768.180	12.479.260	3.626.480	3.626.480	3.626.480		8.908
58	01	02			Finantarea externa nerambursabila		14.768.180	104.444.170	88.875.280	30.985.866	29.492.886	28.591.980	900.906	106.128
58	01	03			Cheltuieli negligibile		9.160.150	9.160.150	8.244.160	1.871.634	1.871.634	1.871.634		
58	02				Programe din Fondul Social European (FSE)		2.583.870	2.583.870	2.151.770	982.312	982.312	982.312		477.806
58	02	01			Finantarea nationala		387.580	387.580	322.770	112.046	112.046	112.046		309.345
58	02	02			Finantarea externa nerambursabila		2.196.290	2.196.290	1.829.000	870.266	870.266	870.266		168.461
59					TITLUL XI ALTE CHELTUIELI			16.260.970	15.574.470	12.199.003	11.770.046	11.664.532	105.514	11.659.780

Capi- tol	Pa- ra- graf	Gru- pa / Titlu	Ar- ti- col	Ali- ne- at	Denumire indicator	Credite de angajament		Credite bugetare		Angajamente legale bugetare	Angajamente legale	Plati efectuate	Angajamente legale de platit	Cheltuieli efective
						aprobate la finele perioadei de raportare	trimestriale cumulate	aprobate la finele perioadei de raportare	trimestriale cumulate					
A					B									
					1	2	3	4	5	6	7	8=6-7	9	
		59 01			Burse			4.734.000	4.311.000	4.131.449	3.702.492	3.616.594	85.898	3.616.594
		59 08			Programe pentru tineret			562.500	562.500	30.000	30.000	30.000		30.000
		59 11			Asociatii si fundatii			257.970	257.970	38.547	38.547	38.547		38.547
		59 12			Sustinerea cultelor			7.000.000	7.000.000	5.283.787	5.283.787	5.264.174	19.613	5.264.174
		59 22			Actiuni cu caracter stiintific si social-cultural			3.014.500	2.925.000	2.243.012	2.243.012	2.243.012		2.243.012
		59 40			Sume aferente persoanelor cu handicap neincadrate			692.000	518.000	472.208	472.208	472.205	3	464.717
		70			CHELTUIELI DE CAPITAL		57.410.870	56.754.160	56.617.700	18.746.671	14.955.467	13.717.911	1.237.556	9.498.017
		71			TITLUL XV ACTIVE NEFINANCIARE		57.410.870	56.754.160	56.617.700	18.746.671	14.955.467	13.717.911	1.237.556	9.498.017
		71 01			Active fixe		57.410.870	56.754.160	56.617.700	18.746.671	14.955.467	13.717.911	1.237.556	9.498.017
		71 01 01			Constructii		2.654.900	2.654.900	2.620.400	2.620.400	2.497.339	2.497.339		4.133.886
		71 01 02			Masini, echipamente si mijloace de transport									329.751
		71 01 03			Mobilier, aparatura biroutica si alte active corporale		53.000	53.000	30.000	16.128	16.128	16.128		425.138
		71 01 30			Alte active fixe (inclusiv reparatii capitale)		54.702.970	54.702.970	53.967.300	16.110.143	12.442.000	11.204.444	1.237.556	4.609.242
		79			OPERATIUNI FINANCIARE				10.040.000	9.361.092	9.361.092	9.361.092		
		81			TITLUL XIX RAMBURSARI DE CREDITE			12.478.000	10.040.000	9.361.092	9.361.092	9.361.092		
		81 02			Rambursari de credite interne			12.478.000	10.040.000	9.361.092	9.361.092	9.361.092		
		81 02 05			Rambursari de credite aferente datoriei publice interne locale			7.775.000	6.500.000	5.834.534	5.834.534	5.834.534		
		81 04			Rambursarea imprumuturilor contractate pentru finantarea proiectelor cu finantare UE			7.775.000	6.500.000	5.834.534	5.834.534	5.834.534		
		84			PLATI EFECTUATE IN ANII PRECEDENTI SI RECUPERATE IN ANUL CURENT			4.703.000	3.540.000	3.526.558	3.526.558	3.526.558		
								-24.400	-24.400	-226.393	-226.393	-226.393		

Capi- tol	Pa- ra- graf	Ar- ti- col	Ali- ne- at	Denumire indicator	Credite de angajament		Credite bugetare		Angajamente legale bugetare	Angajamente legale	Plati efectuate	Angajamente legale de platit	Cheltuieli efective
					aprobate la finele perioadei de raportare	trimestriale cumulate	aprobate la finele perioadei de raportare	trimestriale cumulate					
A				B	1	2	3	4	5	6	7	8=6-7	9
85				Titlul XXI PLATI EFECTUATE IN ANII PRECEDENTI SI RECUPERATE IN ANUL CURENT									
	85	01		Plati efectuate in anii precedenti si recuperate in anul curent	-24.400	-24.400	-226.393	-24.400	-226.393	-226.393	-226.393	-226.393	
	85	01	01	Plati efectuate in anii precedenti si recuperate in anul curent (SF)	-24.400	-24.400	-226.393	-24.400	-226.393	-226.393	-226.393	-226.393	
	85	01	02	Plati efectuate in anii precedenti si recuperate in anul curent (SD)	-24.400	-24.400	-159.845	-24.400	-159.845	-159.845	-159.845	-159.845	
					4.056.140	4.056.140	33.224.686	35.764.550	33.224.686	33.224.686	25.589.974	7.634.712	25.735.678
5100	02			Partea I-a SERVICII PUBLICE GENERALE AUTORITATI PUBLICE SI ACTIUNI EXTERNE	3.897.640	3.897.640	27.381.660	29.250.050	27.381.660	27.381.660	20.567.363	6.814.297	21.113.545
5102	01			CHELTUIELI CURENTE	2.583.870	2.583.870	27.179.789	28.039.850	27.179.789	27.179.789	20.365.492	6.814.297	20.060.033
	10	01		TITLUL I CHELTUIELI DE PERSONAL	20.804.000	16.814.000	20.804.000	16.814.000	20.804.000	20.804.000	13.989.911	6.814.089	14.320.775
	10	01		Cheltuieli salariale in bani	19.814.000	15.924.000	19.814.000	15.924.000	19.814.000	19.814.000	13.406.555	6.407.445	13.731.082
	10	01	01	Salarii de baza	17.890.000	14.387.000	17.890.000	14.387.000	17.890.000	17.890.000	12.504.061	5.385.939	12.829.135
	10	01	12	Indemnizatii platite unor persoane din afara unitatii	750.000	650.000	750.000	650.000	750.000	750.000	381.879	368.121	381.138
	10	01	13	Drepturi de delegare	80.000	60.000	80.000	60.000	80.000	80.000	7.000	73.000	5.424
	10	01	17	Indemnizatii de hrana	1.094.000	827.000	1.094.000	827.000	1.094.000	1.094.000	513.615	580.385	515.385
	10	02		Cheltuieli salariale in natura	340.000	340.000	340.000	340.000	340.000	340.000	281.300	58.700	281.300
	10	02	06	Vouchere de vacanta	340.000	340.000	340.000	340.000	340.000	340.000	281.300	58.700	281.300
	10	03		Contributii	650.000	550.000	650.000	550.000	650.000	650.000	302.056	347.944	308.393
	10	03	07	Contributia asiguratorie pentru munca	650.000	550.000	650.000	550.000	650.000	650.000	302.056	347.944	308.393
	20			TITLUL II BUNURI SI SERVICII	9.584.640	8.741.180	5.192.469	8.741.180	5.192.469	5.192.469	5.192.261	208	5.059.400
	20	01		Bunuri si servicii	3.586.230	3.070.000	2.131.822	3.070.000	2.131.822	2.131.822	2.131.616	206	2.117.001
	20	01	01	Furnituri de birou	787.000	650.000	577.173	650.000	577.173	577.173	577.173		576.892
	20	01	02	Materiale pentru curatenie	297.500	250.000	37.407	250.000	37.407	37.407	37.407		37.401
	20	01	03	Incalziti, iluminati si forta motrica	594.730	500.000	213.805	500.000	213.805	213.805	213.805		213.805

Capi- tol	Sub- capi- tol	Pa- ra- graf	Gru- pa / Titlu	Ar- ti- col	Al- ne- at	Denumire indicator	Credite de angajament			Credite bugetare			Angajamente legale de platit	Plati efectuate	Angajamente legale	Cheltuieli efective
							1	2	3	4	5	6				
A							B									
	20	01	04			Apa, canal si salubritate			50.000	39.754	39.754	39.754	39.754	39.754	39.754	39.754
	20	01	05			Carburanti si lubrifianti			180.000	144.313	144.313	144.313	144.313	144.313	144.313	144.313
	20	01	08			Posta, telecomunicatii, radio, tv, internet			495.000	415.617	415.617	415.617	415.617	415.617	415.617	416.418
	20	01	30			Alte bunuri si servicii pentru intretinere si functionare			1.182.000	703.753	703.753	703.753	703.547	703.547	688.418	688.418
	20	02				Reparatii curente			626.000	69.011	69.011	69.011	69.011	69.011	69.011	69.011
	20	05				Bunuri de natura obiectelor de inventar			200.000	132.927	132.927	132.927	132.927	132.927	132.927	132.927
	20	05	30			Alte obiecte de inventar			200.000	132.927	132.927	132.927	132.927	132.927	132.927	132.927
	20	06				Deplasari, detasari, transferari			340.000	141.583	141.583	141.583	141.583	141.583	141.583	153.078
	20	06	01			Deplasari interne, detasari, transferari			290.000	141.530	141.530	141.530	141.530	141.530	141.530	153.025
	20	06	02			Deplasari in strainatate			50.000	53	53	53	53	53	53	53
	20	11				Carti, publicatii si materiale documentare			9.000	6.936	6.936	6.936	6.936	6.936	6.936	6.936
	20	12				Consultantia si expertiza			218.640	218.640	218.640	218.640	218.640	218.640	218.640	218.640
	20	13				Pregatire profesionala			60.000	60.000	60.000	60.000	60.000	60.000	60.000	60.000
	20	14				Protectia muncii			30.000	30.000	30.000	30.000	30.000	30.000	30.000	30.000
	20	25				Cheltuieli judiciare si extrajudiciare derivate din actiuni in reprezentarea intereselor statului, potrivit dispozitiilor legale			462.710	124.948	124.948	124.948	124.948	124.948	124.948	124.934
	20	30				Alte cheltuieli			4.052.060	2.545.200	2.545.200	2.545.200	2.545.198	2.545.198	2.544.590	2.544.590
	20	30	01			Reclama si publicitate			830.000	336.916	336.916	336.916	336.916	336.916	336.916	336.916
	20	30	02			Protocol si reprezentare			80.000	713	713	713	713	713	711	711
	20	30	03			Prime de asigurare non-viata			80.000	39.559	39.559	39.559	39.559	39.559	39.559	39.559
	20	30	04			Chirii			600.060	452.661	452.661	452.661	452.661	452.661	452.661	452.661
	20	30	30			Alte cheltuieli cu bunuri si servicii			2.462.000	1.715.351	1.715.351	1.715.351	1.715.351	1.715.351	1.715.351	1.714.743
	51						TITLUL VI TRANSFERURI INTRE UNITATI ALE									

Capi- tol	Sub- capi- tol	Pa- ra- graf	Gru- pa / Titlu	Ar- ti- col	Al- ne- at	Denumire indicator	Credite de angajament				Credite bugetare		Angajamente legale de platit	Plati efectuate	Angajamente legale	Cheltuieli efective	
							1	2	3	4	5	6					7
A							B										
						ADMINISTRATIEI PUBLICE											
	51	02				Transferuri de capital			107.900	107.900	107.900						
	51	02	50			Transferuri de capital acordate in baza contractelor de parteneriat sau asociere			107.900	107.900	107.900						
	58					TITLUL X PROIECTE CU FINANTARE DIN FONDURI EXTERNE NERAMBURSABILE											
	58	01				CADRULUI FINANCIAR 2014-2020	2.583.870	2.583.870	2.583.870	2.151.770	982.312	982.312	982.312	982.312	478.204		
						Programe din Fondul European de Dezvoltare Regionala (FEDR)									398		
	58	01	02			Finantarea externa nerambursabila			2.583.870	2.583.870	2.583.870	2.151.770	982.312	982.312	477.806		
	58	02				Programe din Fondul Social European (FSE)	387.580	387.580	387.580	322.770	112.046	112.046	112.046	112.046	309.345		
	58	02	01			Finantarea nationala	2.196.290	2.196.290	2.196.290	1.829.000	870.266	870.266	870.266	870.266	168.461		
	58	02	02			Finantarea externa nerambursabila			300.000	225.000	201.008	201.008	201.008	201.008	201.654		
	59					TITLUL XI ALTE CHELTUIELI											
	59	40				Sume aferente persoanelor cu handicap neincadrate			300.000	225.000	201.008	201.008	201.008	201.008	201.654		
	70					CHELTUIELI DE CAPITAL	1.313.770	1.313.770	1.313.770	1.210.200	210.505	210.505	210.505	210.505	1.053.512		
	71					TITLUL XV ACTIVE NEFINANCIARE	1.313.770	1.313.770	1.313.770	1.210.200	210.505	210.505	210.505	210.505	1.053.512		
	71	01				Active fixe	1.313.770	1.313.770	1.313.770	1.210.200	210.505	210.505	210.505	210.505	1.053.512		
	71	01	03			Mobilier, aparatura birotica si alte active corporale									137.691		
	71	01	30			Alte active fixe (inclusiv reparatii capitale)	1.313.770	1.313.770	1.313.770	1.210.200	210.505	210.505	210.505	210.505	915.821		
	84					PLATI EFECTUATE IN ANII PRECEDENTI SI RECUPERATE IN ANUL CURENT											
	85					Titlul XXI PLATI EFECTUATE IN ANII PRECEDENTI SI RECUPERATE IN ANUL CURENT					-8.634	-8.634	-8.634	-8.634			
											-8.634	-8.634	-8.634	-8.634			

Capi- tol	Sub- capi- tol	Pa- ra- graf	Gru- pa / Titlu col	Ali- ne- at	Denumire indicator	Credite de angajament		Credite bugetare		Angajamente legale de platit	Plati efectuate	Angajamente legale	Cheltuieli efective
						1	2	3	4				
					B								
					A								
	85	01			Plati efectuate in anii precedenti si recuperate in anul curent								
	85	01	01		Plati efectuate in anii precedenti si recuperate in anul curent (SF)								
5402			01		ALTE SERVICII PUBLICE GENERALE	158.500	158.500	2.203.500	1.857.500	1.794.389	973.974	820.415	953.963
			10		CHELTUIELI CURENTE			2.045.000	1.699.000	1.794.389	973.974	820.415	953.963
			10	01	TITLUL I CHELTUIELI DE PERSONAL			1.739.000	1.418.000	1.739.000	918.585	820.415	897.616
			10	01	Cheltuieli salariale in bani			1.659.000	1.344.000	1.659.000	874.646	784.354	853.755
			10	01	Salarii de baza			1.570.000	1.270.000	1.570.000	835.004	734.996	814.931
			10	01	Drepturi de delegare			1.000	1.000	1.000		1.000	
			10	01	Indemnizatii de hrana			88.000	73.000	88.000	39.642	48.358	38.824
			10	02	Cheltuieli salariale in natura			28.000	28.000	28.000	24.650	3.350	24.650
			10	02	Vouchere de vacanta			28.000	28.000	28.000	24.650	3.350	24.650
			10	03	Contributii			52.000	46.000	52.000	19.289	32.711	19.211
			10	03	Contributia asiguratorie pentru munca			52.000	46.000	52.000	19.289	32.711	19.211
			20		TITLUL II BUNURI SI SERVICII			206.000	181.000	55.389	55.389		56.347
			20	01	Bunuri si servicii			60.000	60.000	27.477	27.477		27.477
			20	01	Incalzit, iluminat si forta motrica			30.000	30.000	12.993	12.993		12.993
			20	01	Alte bunuri si servicii pentru intretinere si functionare								
			20	06	Deplasari, detasari, transferari			30.000	30.000	14.484	14.484		14.484
			20	06	Deplasari interne, detasari, transferari			26.000	26.000				
			20	13	Pregatire profesionala			26.000	26.000				
			20	30	Alte cheltuieli			20.000	20.000				
			20	30	Alte cheltuieli cu bunuri si servicii			100.000	75.000	27.912	27.912		28.870
			50		TITLUL V FONDURI DE REZERVA			100.000	100.000	27.912	27.912		28.870
			50	04	Fond de rezerva bugetara la dispozitia autoritatilor locale			100.000	100.000				

Capi- tol	Sub- capi- tol	Pa- ra- graf	Gru- pa / Titlu col	Ali- ne- at	Denumire indicator	Credite de angajament		Credite bugetare		Angajamente bugetare	Angajamente legale	Plati efectuate	Angajamente legale de platit	Cheltuieli efective
						aprobate la finele perioadei de raportare	trimestriale cumulate	aprobate la finele perioadei de raportare	trimestriale cumulate					
A						1	2	3	4	5	6	7	8-6-7	9
B														
					dispozitiilor legale			5.000	5.000					
	20	30			Alte cheltuieli			112.500	112.500	54.641	54.641	54.641		54.183
	20	30	03		Prime de asigurare non-viata			2.500	2.500					
	20	30	04		Chirii			10.000	10.000	4.902	4.902	4.902		4.396
	20	30	30		Alte cheltuieli cu bunuri si servicii			100.000	100.000	49.739	49.739	49.739		49.787
	70				CHELTUIELI DE CAPITAL	602.700	602.700	602.700	602.700	194.155	194.155	194.155		117.326
	71				TITLUL XV ACTIVE NEFINANCIARE	602.700	602.700	602.700	602.700	194.155	194.155	194.155		117.326
	71	01			Active fixe	602.700	602.700	602.700	602.700	194.155	194.155	194.155		117.326
	71	01	30		Alte active fixe	602.700	602.700	602.700	602.700	194.155	194.155	194.155		117.326
	84				(inclusiv reparatii capitale) PLATI EFECTUATE IN ANII PRECEDENTI SI RECUPERATE IN ANUL CURENT					-6.523	-6.523	-6.523		
	85				Titlul XXI PLATI EFECTUATE IN ANII PRECEDENTI SI RECUPERATE IN ANUL CURENT					-6.523	-6.523	-6.523		
	85	01			Plati efectuate in anii precedenti si recuperate in anul curent					-6.523	-6.523	-6.523		
	85	01	01		Plati efectuate in anii precedenti si recuperate in anul curent (SF)					-6.523	-6.523	-6.523		
6500	02				Partea III-a CHELTUIELI SOCIAL-CULTURALE	66.619.250	66.619.250	174.122.510	150.489.980	108.728.541	101.012.005	85.971.376	15.040.629	73.135.606
6502					INVATAMANT	54.465.890	54.465.890	76.215.360	70.138.160	40.673.013	32.956.477	30.550.597	2.405.880	15.374.192
	01				CHELTUIELI CURENTE	38.429.680	38.429.680	60.545.510	54.469.310	29.284.881	25.359.549	24.191.225	1.168.324	12.901.466
	20				TITLUL II BUNURI SI SERVICII			12.900.200	11.404.200	10.596.180	8.787.467	8.635.828	151.639	8.021.505
	20	01			Bunuri si servicii			8.696.590	7.423.290	7.035.356	5.935.261	5.823.982	111.279	6.085.974
	20	01	01		Furnituri de birou			93.000	80.000	70.278	55.658	55.649	9	56.298
	20	01	02		Materiale pentru curatenie			284.000	249.000	237.494	149.454	149.406	48	248.260
	20	01	03		Incalzit, iluminat si forta motrica			4.826.610	4.202.240	3.916.081	3.276.207	3.244.485	31.722	3.271.093
	20	01	04		Apa, canal si salubritate			856.060	697.000	680.142	657.393	629.381	8.012	632.617

Capi- tol	Sub- capi- tol	Pa- ra- graf	Gru- pa / Titlu	Ar- ti- col	Ali- ne- at	Denumire indicator	Credite de angajament				Credite bugetare		Angajamente legale	Plati efectuate	Angajamente legale de platit	Cheltuieli efective
							1	2	3	4	5	6				
			A			B										
	20	01	05			Carburanti si lubrifianti			124.000	107.000	100.837	95.837	84.337	11.500		82.704
	20	01	06			Piese de schimb			28.000	28.000	22.800	22.800	22.800			23.319
	20	01	07			Transport			380.000	344.000	333.646	278.414	258.517	19.897		258.588
	20	01	08			Posta, telecomunicatii, radio, tv, internet			266.390	223.450	209.317	194.208	191.215	2.993		191.215
	20	01	09			Materiale si prestari de servicii cu caracter functional			408.080	353.000	352.322	261.220	254.351	6.869		263.989
	20	01	30			Alte bunuri si servicii pentru intretinere si functionare			1.430.450	1.139.600	1.112.439	964.070	933.841	30.229		1.057.891
	20	02				Reparatii curente			1.993.270	1.993.270	1.958.324	1.709.174	1.695.616	13.558		1.696.656
	20	04	01			Medicamente si materiale sanitare			5.000	3.000	3.000					9.232
	20	04	01			Medicamente			3.000	3.000	3.000					
	20	04	04			Dezinfectanti			2.000							
	20	05				Bunuri de natura obiectelor de inventar			1.829.190	1.656.690	1.319.539	938.263	926.437	11.826		35.987
	20	05	01			Uniforme si echipament			10.000	10.000	5.360	5.360	5.360			
	20	05	30			Alte obiecte de inventar			1.819.190	1.646.690	1.314.179	932.903	921.077	11.826		35.987
	20	06				Deplasari, detasari, transferari			32.000	32.000	16.145	5.526	5.442	84		5.442
	20	06	01			Deplasari interne, detasari, transferari			27.000	27.000	16.145	5.526	5.442	84		5.442
	20	06	02			Deplasari in strainatate			5.000	5.000						
	20	11				Carti, publicatii si materiale documentare			20.000	20.000	5.000					
	20	13				Pregatire profesionala			105.600	100.600	93.202	60.835	49.007	11.828		49.007
	20	14				Protectia muncii			39.000	34.800	29.866	21.249	21.249			21.523
	20	30				Alte cheltuieli			179.550	140.550	135.748	117.159	114.095	3.064		117.684
	20	30	03			Prime de asigurare non-viata			2.550	2.550	2.550	2.546	2.546			2.546
	20	30	30			Alte cheltuieli cu bunuri si servicii			177.000	138.000	133.198	114.613	111.549	3.064		115.138
	55					TITLUL VII ALTE TRANSFERURI			982.000	893.000	771.020	771.020	771.020			771.020
	55	01				A. Transferuri interne			982.000	893.000	771.020	771.020	771.020			771.020

Capi- tol	Sub- capi- tol	Pa- ra- graf	Gru- pa / Titlu	Ar- ti- col	Al- ne- at	Denumire indicator	Credite de angajament			Credite bugetare		Angajamente legale	Plati efectuate	Angajamente legale de platit	Cheltuieli efective
							1	2	3	4	5				
			A			B									
6602						(inclusiv reparatii capitale)	13.335.310	13.335.310	13.026.450	13.025.450	8.751.604	5.083.461	3.845.905	1.237.556	1.669.669
						SANATATE	5.934.500		5.077.500	4.474.491	4.474.491	4.474.491	3.163.932	1.310.559	3.131.688
	01					CHELTUIELI CURENTE	5.866.500		5.009.500	4.474.491	4.474.491	4.474.491	3.163.932	1.310.559	3.131.688
	10					TITLUL I CHELTUIELI DE PERSONAL									
	10	01				Cheltuieli salariale in bani	3.475.000		2.618.000	3.475.000	3.475.000	3.475.000	2.171.613	1.303.387	2.172.306
	10	01	01			Salarii de baza	3.344.000		2.505.500	3.344.000	3.344.000	3.344.000	2.080.156	1.263.844	2.080.544
	10	01	01	01		Salarii de baza	2.770.000		2.070.000	2.770.000	2.770.000	2.770.000	1.694.679	1.075.321	1.685.961
	10	01	06			Alte sporuri	415.500		315.500	415.500	415.500	415.500	305.016	110.484	312.433
	10	01	17			Indemnizatii de hrana	158.500		120.000	158.500	158.500	158.500	80.461	78.039	82.150
	10	02				Cheltuieli salariale in natura	55.500		55.500	55.500	55.500	55.500	44.950	10.550	44.950
	10	02	06			Vouchere de vacanta	55.500		55.500	55.500	55.500	55.500	44.950	10.550	44.950
	10	03				Contributii	75.500		57.000	57.000	57.000	57.000	46.507	28.993	46.812
	10	03	07			Contributia asiguratorie pentru munca	75.500		57.000	57.000	57.000	57.000	46.507	28.993	46.812
	20					TITLUL II BUNURI SI SERVICII	2.391.500		2.391.500	999.491	999.491	999.491	992.319	7.172	959.382
	20	01				Bunuri si servicii	79.500		79.500	79.500	15.900	15.900	15.900		11.873
	20	01	01			Furnituri de birou	10.000		10.000	10.000	3.815	3.815	3.815		92
	20	01	09			Materiale si prestari de servicii cu caracter functional	4.000		4.000	4.000	1.375	1.375	1.375		
	20	01	30			Alte bunuri si servicii pentru intretinere si functionare	65.500		65.500	65.500	10.710	10.710	10.710		11.781
	20	04				Medicamente si materiale sanitare	70.000		70.000	6.435	6.435	6.435		6.435	6.435
	20	04	01			Medicamente	25.000		25.000	25.000					
	20	04	02			Materiale sanitare	35.000		35.000	35.000	6.435	6.435		6.435	6.435
	20	04	04			Dezinfectanti	10.000		10.000	10.000					
	20	05				Bunuri de natura obiectelor de inventar	127.000		127.000	127.000	35.345	35.345	35.345		
	20	05	30			Alte obiecte de inventar	127.000		127.000	127.000	35.345	35.345	35.345		
	20	30				Alte cheltuieli	2.115.000		2.115.000	941.811	941.811	941.811	941.074	737	941.074
	20	30	30			Alte cheltuieli cu bunuri si servicii	2.115.000		2.115.000	941.811	941.811	941.811	941.074	737	941.074
	70					CHELTUIELI DE CAPITAL	68.000		68.000	68.000					

Capi- tol	Sub- capi- tol	Pa- ra- graf	Gru- pa / Titlu col	Ar- ti- col	Ali- ne- at	Denumire indicator	Credite de angajament			Credite bugetare		Angajamente legale	Plati efectuate	Angajamente legale de platit	Cheltuieli efective
							1	2	3	aprobate la finele perioadei de raportare	4				
			A			B									
						caracter functional									
			20	01	30	Alte bunuri si servicii pentru intretinere si functionare	1.755.000		1.611.000	951.621	951.621	889.047	62.574	1.026.937	
			20	02		Reparatii curente	4.042.640		3.650.890	2.730.633	2.730.633	2.406.664	323.969	2.592.785	
			20	03		Hrana	1.533.000		1.533.000	1.099.973	1.099.973	1.099.973	4.664	1.037.624	
			20	03	01	Hrana pentru oameni	607.700		504.550	251.616	251.616	246.952	4.664	256.022	
			20	03	02	Hrana pentru animale	487.700		414.550	218.887	218.887	218.887	4.664	223.297	
			20	04		Medicamente si materiale sanitare	120.000		90.000	32.729	32.729	28.065	4.664	32.725	
			20	04	01	Medicamente	280.600		240.660	213.870	213.870	212.145	1.725	184.331	
			20	04	04	Dezinfectanti	49.600		43.660	19.471	19.471	19.471	1.725	19.471	
			20	05		Bunuri de natura obiectelor de inventar	231.000		197.000	194.399	194.399	192.674	1.725	164.860	
			20	05	01	Uniforme si echipament	827.870		793.590	391.925	391.925	374.120	17.805	157.475	
			20	05	30	Alte obiecte de inventar	253.870		231.840	54.569	54.569	54.569	17.805	145.100	
			20	06		Deplasari, detasari, transferari	574.000		561.750	337.356	337.356	319.551	17.805	12.375	
			20	06	01	Deplasari interne, detasari, transferari	22.000		19.250	4.755	4.755	4.755	4.755	4.755	
			20	11		Carti, publicatii si materiale documentare	22.000		19.250	4.755	4.755	4.755	4.755	4.755	
			20	13		Pregatire profesionala	2.000		2.000	1.690	1.690	1.690		1.690	
			20	14		Protectia muncii	43.000		39.250	1.690	1.690	1.690		1.690	
			20	30		Alte cheltuieli	67.800		66.900	22.661	22.661	20.007	2.654	21.974	
			20	30	01	Reclama si publicitate	1.490.110		1.238.400	656.978	656.978	637.362	19.616	945.105	
			20	30	03	Prime de asigurare non-viata	254.000		195.700	133.840	133.840	128.840	5.000	128.830	
			20	30	04	Chirii	6.000		6.000	2.618	2.618	2.618		2.618	
			20	30	30	Alte cheltuieli cu bunuri si servicii	82.000		71.200	50.070	50.070	50.070		50.070	
			55			TITLUL VII ALTE TRANSFERURI	1.148.110		965.500	470.450	470.450	455.834	14.616	758.822	
			55	01		A. Transferuri interne	2.077.400		2.077.400	551.359	551.359	531.746	19.613	531.746	
			55	01	18	Alte transferuri curente interne	2.077.400		2.077.400	551.359	551.359	531.746	19.613	531.746	
			59			TITLUL XI ALTE CHELTUIELI	11.046.970		10.903.470	7.731.546	7.731.546	7.711.933	19.613	7.716.169	

Capi- tol	Pa- ra- graf	Gru- pa / Titlu	Ar- ti- col	Ali- ne- at	Denumire indicator	Credite de angajament		Credite bugetare		Angajamente legale de platit	Plati efectuate	Cheltuieli efective			
						aprobate la finele perioadei de raportare	aprobate la finele perioadei de raportare	aprobate la finele perioadei de raportare	aprobate la finele perioadei de raportare						
A					B		1	2	3	4	5	6	7	8=6-7	9
		59 08			Programe pentru tineret				562.500	30.000	30.000	30.000			30.000
		59 11			Asociatii si fundatii				257.970	38.547	38.547	38.547			38.547
		59 12			Sustinerea cultelor				7.000.000	5.283.787	5.283.787	5.264.174		19.613	5.264.174
		59 22			Actiuni cu caracter stiintific si social-cultural				3.014.500	2.243.012	2.243.012	2.243.012			2.243.012
		59 40			Sume aferente persoanelor cu handicap neincadrate				212.000	136.200	136.200	136.200			137.700
		70			CHELTUIELI DE CAPITAL		2.490.110	2.490.110	2.490.110	395.450	395.450	395.450			740.045
		71			TITLUL XV ACTIVE NEFINANCIARE		2.490.110	2.490.110	2.490.110	395.450	395.450	395.450			740.045
		71 01			Active fixe		2.490.110	2.490.110	2.490.110	395.450	395.450	395.450			740.045
		71 01 02			Masini, echipamente si mijloace de transport										
		71 01 03			Mobilier, aparatura birotica si alte active corporale		7.000	7.000	7.000						16.897
		71 01 30			Alte active fixe										4.012
					(inclusiv reparatii capitale)		2.483.110	2.483.110	2.483.110	395.450	395.450	395.450			719.136
6802		01			ASIGURARI SI ASISTENTA SOCIALA		9.663.250	9.663.250	42.236.920	31.927.820	31.927.820	21.690.536		10.237.284	22.997.043
		10			CHELTUIELI CURENTE		6.014.800	6.014.800	38.680.870	31.689.181	31.689.181	21.451.897		10.237.284	21.623.856
		10 01			TITLUL I CHELTUIELI DE PERSONAL				20.375.120	20.375.120	20.375.120	11.032.161		9.342.959	11.162.460
		10 01 01			Cheltuieli salariale in bani				19.420.230	19.420.230	19.420.230	10.483.581		8.936.649	10.610.846
		10 01 05			Salarii de baza				15.276.110	15.276.110	15.276.110	9.367.784		5.908.326	9.476.968
		10 01 06			Sporuri pentru conditii de munca				88.000	88.000	88.000	27.562		60.438	27.442
		10 01 12			Alte sporuri				2.079.000	2.079.000	2.079.000	106.240		1.972.760	132.837
		10 01 13			Indemnizatii platite unor persoane din afara unitatii				381.000	381.000	381.000	208.118		172.882	208.118
		10 01 17			Drepturi de delegare				10.000	10.000	10.000			10.000	
		10 01 30			Indemnizatii de hrana				1.581.120	1.581.120	1.581.120	773.367		807.753	764.971
					Alte drepturi salariale in bani				5.000	5.000	5.000	510		4.490	510

Capi- toil	Pa- ra- graf	Gru- pa / Titlu	Ar- ti- col	Ali- ne- at	Denumire indicator	Credite de angajament			Credite bugetare		Angajamente bugtare	Angajamente legale	Plati efectuate	Angajamente legale de platit	Cheltuieli efective
						1	2	3	4	5					
		A			B										
		10	02		Cheltuieli salariale in natura			530.000	530.000	530.000	530.000	317.550	212.450	317.550	317.550
		10	02	06	Vouchere de vacanta			530.000	530.000	530.000	530.000	317.550	212.450	317.550	317.550
		10	03		Contributii			424.890	314.890	424.890	424.890	231.030	193.860	231.030	234.064
		10	03	07	Contributia asiguratorie pentru munca			424.890	314.890	424.890	424.890	231.030	193.860	231.030	234.064
		20			TITLUL II BUNURI SI SERVICII			3.045.150	2.936.050	1.770.988	1.770.988	1.741.788	29.200	29.200	1.728.525
		20	01		Bunuri si servicii			1.356.310	1.325.210	828.429	828.429	810.089	18.340	18.340	813.178
		20	01	01	Furnituri de birou			51.000	50.000	39.428	39.428	39.428			32.115
		20	01	02	Materiale pentru curatenie			17.220	15.220	14.828	14.828	14.828			13.378
		20	01	03	Incalzit, iluminat si forta motrica			347.370	337.370	207.245	207.245	207.245			207.245
		20	01	04	Apa, canal si salubritate			79.310	77.310	42.553	42.553	42.553			44.045
		20	01	05	Carburanti si lubrifianti			20.000	20.000	20.000	20.000	20.000			25.150
		20	01	06	Piese de schimb			2.950	2.950	2.807	2.807	2.807			2.067
		20	01	08	Posta, telecomunicatii, radio, tv, internet			119.200	111.200	76.701	76.701	76.701			79.400
		20	01	09	Materiale si prestari de servicii cu caracter functional			27.000	27.000	24.921	24.921	24.921			24.473
		20	01	30	Alte bunuri si servicii pentru intretinere si functionare			692.260	684.160	399.946	399.946	381.606	18.340	18.340	385.305
		20	02		Reparatii curente			657.550	657.550	434.407	434.407	434.407			434.407
		20	03		Hrana			508.660	433.660	172.281	172.281	172.281			157.665
		20	03	01	Hrana pentru oameni			508.660	433.660	172.281	172.281	172.281			157.665
		20	04		Medicamente si materiale sanitare			20.000	20.000	7.249	7.249	7.249			7.249
		20	04	02	Materiale sanitare			15.000	15.000	7.249	7.249	7.249			7.249
		20	04	04	Dezinfectanti			5.000	5.000						
		20	05		Bunuri de natura obiectelor de inventar			195.360	195.360	162.315	162.315	162.315			151.463
		20	05	01	Uniforme si echipament			5.000	5.000	3.318	3.318	3.318			3.318
		20	05	30	Alte obiecte de inventar			190.360	190.360	158.997	158.997	158.997			151.463
		20	06		Deplasari, detasari, transferari			26.500	26.500	20.633	20.633	20.633			20.633

Capi- tol	Sub- cap- tol	Pa- ra- graf	Gru- pa / Titlu	Ar- ti- col	Ali- ne- at	Denumire indicator	Credite de angajament		Credite bugetare			Angajamente legale	Plati efectuate	Angajamente legale de platit	Cheltuieli efective	
							1	2	3	4	5					6
A							1	2	3	4	5	6	7	8-6-7	9	
20	06	01				B			26.500	26.500	20.633	20.633	20.633		20.633	
20	11					Deplasari interne, detasari, transferari Carti, publicatii si materiale documentare			1.000	1.000						
20	13					Pregatire profesionala			67.000	67.000	22.580	22.580	11.720	10.860	22.580	
20	14					Protectia muncii			8.370	5.370	5.324	5.324	5.324		5.324	
20	25					Cheltuieli judiciare si extrajudiciare derivate din actiuni in reprezentarea intereselor statului, potrivit dispozitiilor legale			50.000	50.000	36.049	36.049	36.049		36.049	
20	30	01				Alte cheltuieli			154.400	154.400	81.721	81.721	81.721		79.977	
20	30	01				Reclama si publicitate			31.000	31.000	9.296	9.296	9.296		9.301	
20	30	03				Prime de asigurare non-viata			65.000	65.000	59.223	59.223	59.223		59.223	
20	30	30				Alte cheltuieli cu bunuri si servicii			58.400	58.400	13.202	13.202	13.202		11.453	
51						TITLUL VI TRANSFERURI INTRE UNITATI ALE ADMINISTRATIEI PUBLICE			5.000	5.000						
51	01						Transferuri curente			5.000	5.000					
51	01	01				Transferuri catre institutiile publice			5.000	5.000						
55						TITLUL VII ALTE TRANSFERURI			50.000	50.000						
55	01						A. Transferuri interne			50.000	50.000					
55	01	18				Alte transferuri curente interne			50.000	50.000						
57						TITLUL VIII ASISTENTA SOCIALA			12.550.000	9.403.000	9.403.000	9.403.000	8.537.878	865.122	8.607.508	
57	02						Ajutoare sociale			12.550.000	9.403.000	9.403.000	8.537.878	865.122	8.607.508	
57	02	01				Ajutoare sociale in numerar			12.350.000	9.203.000	9.203.000	9.203.000	8.522.878	680.122	8.592.508	
57	02	02				Ajutoare sociale in natura			200.000	200.000	200.000	200.000	15.000	185.000	15.000	
58						TITLUL X PROIECTE CU FINANTARE DIN FONDURI EXTERNE NERAMBURSABILE CADRULUI FINANCIAR 2014-2020			6.014.800	6.014.800	5.073	5.073	5.073			
58	01						Programe din Fondul European de Dezvoltare			2.475.600	69.690	5.073	5.073			

Capi- tol	Sub- capi- tol	Pa- ra- graf	Gru- pa / Titlu	Ar- ti- col	Ali- ne- at	Denumire indicator	Credite de angajament		Credite bugetare		Angajamente legale	Plati efectuate	Angajamente legale de platit	Cheltuieli efective	
							aprobate la finele perioadei de raportare	trimestriale cumulate	aprobate la finele perioadei de raportare	trimestriale cumulate					
A						B	1	2	3	4	5	6	7	8=6-7	9
						Regionala (FEDR)	6.014.800	6.014.800	2.475.600	69.690	5.073	5.073	8=6-7	9	
			58	01	01	Finantarea nationala	519.130	519.130	277.340	69.690	5.073	5.073			
			58	01	02	Finantarea externa nerambursabila	5.495.670	5.495.670	2.198.260						
			59			TITLUL XI ALTE CHELTUIELI			180.000	135.000	135.000	134.997	3	125.363	
			59	40		Sume aferente persoanelor cu handicap neincadrate			180.000	135.000	135.000	134.997	3	125.363	
			70			CHELTUIELI DE CAPITAL	3.648.450	3.648.450	3.580.450	3.580.450	371.991	371.991		1.373.187	
			71			TITLUL XV ACTIVE NEFINANCIARE	3.648.450	3.648.450	3.580.450	3.580.450	371.991	371.991		1.373.187	
			71	01		Active fixe	3.648.450	3.648.450	3.580.450	3.580.450	371.991	371.991		1.373.187	
			71	01	01	Constructii								1.247.981	
			71	01	02	Masini, echipamente si mijloace de transport								94.918	
			71	01	03	Mobilier, aparatura biroutica si alte active corporale								11.179	
			71	01	30	Alte active fixe								19.109	
			84			(inclusiv reparatii capitale)	3.648.450	3.648.450	3.580.450	3.580.450	371.991	371.991			
			84			PLATI EFECTUATE IN ANII PRECEDENTI SI RECUPERATE IN ANUL CURENT			-24.400	-24.400	-133.352	-133.352			
			85			Titlul XXI PLATI EFECTUATE IN ANII PRECEDENTI SI RECUPERATE			-24.400	-24.400	-133.352	-133.352			
			85	01		IN ANUL CURENT			-24.400	-24.400	-133.352	-133.352			
			85	01		Plati efectuate in anii precedenti si recuperate in anul curent			-24.400	-24.400	-133.352	-133.352			
			85	01	01	Plati efectuate in anii precedenti si recuperate in anul curent (SF)			-24.400	-24.400	-133.352	-133.352			
7000	02					Partea IV-a SERVICII SI DEZVOLTARE PUBLICA, LOCUINTE, MEDIU SI APE	70.614.500	70.614.500	107.955.900	98.990.110	45.752.941	44.573.782	1.179.159	23.342.174	
7002						LOCUINTE, SERVICII SI DEZVOLTARE PUBLICA	70.614.500	70.614.500	93.225.900	87.260.110	36.197.227	35.018.068	1.179.159	13.174.886	

Capi- tol	Sub- capi- tol	Pa- ra- graf	Gru- pa / Titlu	Ar- ti- col	Ali- ne- at	Denumire indicator	Credite de angajament		Credite bugetare		Angajamente legale	Plati efectuate	Angajamente legale de platit	Cheltuieli efective
							1	2	3	4				
			A			B								
						IN ANUL CURENT								
	85	01				Plati efectuate in anii precedenti si recuperate in anul curent	45.287.020	45.287.020	72.071.440	58.046.080	22.568.561	22.568.561	-11.336	9.034.240
	85	01	01			Plati efectuate in anii precedenti si recuperate in anul curent (SF)	45.287.020	45.287.020	59.593.440	48.006.080	13.207.469	13.207.469	-11.336	9.034.240
8000	02					Partea V-a ACTIUNI ECONOMICE	39.061.560	39.061.560	53.414.560	41.962.660	13.175.768	13.175.768	5.418.646	9.034.240
8402						TRANSPORTURI								
	01					CHELTUIELI CURENTE								
	20					TITLUL II BUNURI SI SERVICII								
	20	02				Reparatii curente	8.933.000		8.933.000	7.433.000	5.418.646	5.418.646	5.157.223	5.418.682
	20	30				Alte cheltuieli	8.000.000		8.000.000	6.500.000	5.157.223	5.157.223	5.157.223	5.157.223
	20	30	30			Alte cheltuieli cu bunuri si servicii	933.000		933.000	933.000	261.423	261.423	261.423	261.459
	40					TITLUL IV SUBVENTII	933.000		933.000	933.000	261.423	261.423	261.423	261.459
	40	30				Alte subventii	5.420.000		5.420.000	4.500.000	3.372.495	3.372.495	3.372.495	3.615.558
	58					TITLUL X PROIECTE CU FINANTARE DIN FONDURI EXTERNE NERAMBURSABILE	5.420.000		5.420.000	4.500.000	3.372.495	3.372.495	3.372.495	3.615.558
	58	01				CADRULUI FINANCIAR 2014-2020								
	58	01				Programe din Fondul European de Dezvoltare Regionala (FEDR)	39.061.560	39.061.560	39.061.560	30.029.660	4.384.627	4.384.627	4.384.627	
	58	01	01			Finantarea nationala	39.061.560	39.061.560	39.061.560	30.029.660	4.384.627	4.384.627	4.384.627	
	58	01	02			Finantarea externa nerambursabila	5.550.060	5.550.060	5.550.060	4.270.460	3.047	3.047	3.047	
	70					CHELTUIELI DE CAPITAL	33.511.500	33.511.500	33.511.500	25.759.200	4.381.580	4.381.580	4.381.580	
	71					TITLUL XV ACTIVE NEFINANCIARE	6.225.460	6.225.460	6.178.880	6.043.420	31.701	31.701	31.701	
	71	01				Active fixe	6.225.460	6.225.460	6.178.880	6.043.420	31.701	31.701	31.701	
	71	01	30			Alte active fixe (inclusiv reparatii capitale)	6.225.460	6.225.460	6.178.880	6.043.420	31.701	31.701	31.701	
8702						ALTE ACTIUNI ECONOMICE								
	79					OPERATIUNI FINANCIARE	12.478.000	12.478.000	12.478.000	10.040.000	9.361.092	9.361.092	9.361.092	
							12.478.000	12.478.000	12.478.000	10.040.000	9.361.092	9.361.092	9.361.092	

Capi- tol	Sub- capitol graf	Pa- ra- gra- ful	Ar- ti- col	Al- te- re	Denumire indicator	Credite de angajament			Credite bugetare		Angajamente legale	Plati efectuate	Angajamente legale de platit	Cheltuieli efective
						1	2	3	4	5				
					B									
					TITLUL XIX RAMBURSARI DE CREDITE									
				81	Rambursari de credite interne			12.478.000	10.040.000	9.361.092	9.361.092	9.361.092	9.361.092	
				81 02	Rambursari de credite aferente datoriei publice interne locale			7.775.000	6.500.000	5.834.534	5.834.534	5.834.534	5.834.534	
				81 02 05	Rambursarea imprumuturilor contractate pentru finantarea proiectelor cu finantare UE			7.775.000	6.500.000	5.834.534	5.834.534	5.834.534	5.834.534	
				81 04				4.703.000	3.540.000	3.526.558	3.526.558	3.526.558	3.526.558	

Conducatorul institutiei,

Conducatorul compartimentului
financiar-contabil

Primar,
Nicolae Florin Oancea



Director executiv,
Directia economica,
Claudia Maria Stoica

CONTUL DE EXECUTIE AL BUGETULUI LOCAL - CHELTUIELI
SECTIUNEA DE FUNCTIONARE
30.09.2022

Capi- tol	Sub- capi- tol	Pa- ra- graf	Gru- pa / Titlu	Ar- ti- col	Ali- ne- at	Denumire indicator	Credite de angajament			Credite bugetare		Angajamente bugetare	Angajamente legale	Plati efectuate	Angajamente legale de platit	Cheltuieli efective
							1	2	3	4	5					
A						B										
5002						TOTAL CHELTUIELI	211.127.730	177.359.850	157.249.159	154.816.807	131.131.715	23.685.092	125.841.272			
	01					CHELTUIELI CORENTE	203.377.130	170.884.250	151.574.470	149.142.118	125.457.026	23.685.092	125.841.272			
	10					TITLUL I CHELTUIELI DE PERSONAL	74.717.200	58.501.490	68.945.011	68.945.011	47.330.164	21.614.847	48.142.956			
	10	01				Cheltuieli salariale in bani	70.534.310	54.858.600	64.902.685	64.902.685	44.631.112	20.271.573	45.453.247			
	10	01	01			Salarii de baza	56.310.310	43.618.100	52.730.404	52.730.404	36.951.611	15.778.793	37.714.380			
	10	01	05			Sporuri pentru conditii de munca	1.712.500	1.255.500	1.021.000	1.021.000	842.495	178.505	878.334			
	10	01	06			Alte sporuri	2.494.500	1.882.500	2.494.500	2.494.500	411.256	2.083.244	445.270			
	10	01	12			Indemnizatii platite unor persoane din afara unitatii	1.131.000	931.000	1.131.000	1.131.000	589.997	541.003	589.256			
	10	01	13			Drepturi de delegare	101.000	81.000	101.000	101.000	7.000	94.000	5.424			
	10	01	17			Indemnizatii de hrana	3.936.620	2.969.120	3.636.237	3.636.237	2.044.699	1.591.538	2.085.721			
	10	01	30			Alte drepturi salariale in bani	4.848.380	4.121.380	3.788.544	3.788.544	3.784.054	4.490	3.784.862			
	10	02				Cheltuieli salariale in natura	2.415.500	2.235.500	2.401.700	2.401.700	1.786.484	615.216	1.778.659			
	10	02	02			Norme de hrana	980.000	800.000	980.000	980.000	661.684	318.316	661.109			
	10	02	06			Vouchere de vacanta	1.435.500	1.435.500	1.421.700	1.421.700	1.124.800	296.900	1.117.550			
	10	03				Contributii	1.767.390	1.407.390	1.640.626	1.640.626	912.568	728.058	911.050			
	10	03	05			Prime de asigurare viata platite de angajator pentru angajati	12.000	12.000	12.000	12.000						
	10	03	07			Contributia asiguratorie pentru munca	1.755.390	1.395.390	1.628.626	1.628.626	912.568	716.058	911.050			
	20					TITLUL II BUNURI SI SERVICII	83.265.560	73.043.890	51.690.730	49.882.017	48.831.902	1.050.115	48.472.802			
	20	01				Bunuri si servicii	50.362.520	43.230.260	33.028.764	31.928.669	30.983.412	945.257	31.912.903			
	20	01	01			Furnituri de birou	1.010.000	848.250	720.275	705.655	703.390	2.265	697.912			
	20	01	02			Materiale pentru curatenie	697.720	592.920	331.821	243.781	238.163	5.618	343.026			
	20	01	03			Incalziti, iluminati si forta motrica	17.123.510	14.959.610	11.222.440	10.582.566	10.218.083	364.483	9.999.455			
	20	01	04			Apa, canal si salubritate	15.543.370	12.283.110	10.160.752	10.118.003	10.045.014	72.989	11.224.925			
	20	01	05			Carburanti si lubrifianti	785.600	737.200	569.352	564.352	548.706	15.646	756.959			
	20	01	06			Piese de schimb	230.350	205.350	137.254	137.254	132.657	4.597	136.172			
	20	01	07			Transport	614.750	545.790	492.872	437.640	417.743	19.897	417.813			

Capi- tol	Sub- capi- tol	Pa- ra- graf	Gru- pa / Titlu	Ar- ti- col	Ali- ne- at	Denumire indicator	Credite de angajament			Credite bugetare		Angajamente legale	Plati efectuate	Angajamente legale de platit	Cheltuieli efective	
							1	2	3	4	5					6
A							B									
						imprumuturilor					20.000	20.000	16.700	16.700	13.690	
	20	24	02			Comisioane si alte costuri aferente imprumuturilor interne					20.000	20.000	16.700	16.700	13.690	
	20	30	25			Cheltuieli judiciare si extrajudiciare derivate din actiuni in reprezentarea intereselor statului, potrivit dispozitiilor legale				617.710	617.710	194.339	194.339	194.326		
	20	30	01			Alte cheltuieli			12.858.220	11.715.280	6.455.451	6.413.443	6.413.443	23.419	6.478.761	
	20	30	02			Reclama si publicitate			1.115.000	1.056.700	480.052	480.052	475.052	5.000	475.047	
	20	30	03			Protocol si reprezentare			80.000	80.000	713	713	711	2	711	
	20	30	04			Prime de asigurare non-viata			217.550	217.550	128.650	128.646	128.646		128.646	
	20	30	30			Chirii			747.060	609.030	543.884	543.884	543.884		548.143	
	20	30	30			Alte cheltuieli cu bunuri si servicii			10.698.610	9.752.000	5.302.152	5.283.567	5.265.150	18.417	5.326.214	
	30					TITLUL III DOBANZI			5.637.000	4.637.000	4.031.937	4.031.937	4.031.937		3.654.550	
	30	01				Dobanzi aferente datoriei publice interne			5.637.000	4.637.000	4.031.937	4.031.937	4.031.937		3.654.550	
	30	01	01			Dobanzi aferente datoriei publice interne directe			5.637.000	4.637.000	4.031.937	4.031.937	4.031.937		3.654.550	
	40					TITLUL IV SUBVENTII			5.420.000	4.500.000	3.372.495	3.372.495	3.372.495		3.615.558	
	40	30				Alte subventii			5.420.000	4.500.000	3.372.495	3.372.495	3.372.495		3.615.558	
	50					TITLUL V FONDURI DE REZERVA			100.000	100.000						
	50	04				Fond de rezerva bugetara la dispozitia autoritatilor locale			100.000	100.000						
	51					TITLUL VI TRANSFERURI INTRE UNITATI ALE ADMINISTRATIEI PUBLICE			5.000	5.000						
	51	01				Transferuri curente			5.000	5.000						
	51	01	01			Transferuri catre institutii publice			5.000	5.000						
	55					TITLUL VII ALTE TRANSFERURI			3.109.400	3.020.400	1.322.379	1.322.379	1.302.766	19.613	1.302.766	
	55	01				A. Transferuri interne			3.109.400	3.020.400	1.322.379	1.322.379	1.302.766	19.613	1.302.766	

Capi- tol	Sub- capi- tol	Pa- ra- graf	Gru- pa / Titlu	Ar- ti- col	Ali- ne- at	Denumire indicator	Credite de angajament			Credite bugetare		Angajamente legale	Plati efectuate	Angajamente legale de platit	Cheltuieli efective	
							aprobate la finele perioadei de raportare	trimestriale cumulate	aprobate la finele perioadei de raportare	aprobate la finele perioadei de raportare	trimestriale cumulate					
A							1	2	3	4	5	6	7	8=6-7	9	
B																
			85	01		IN ANUL CURENT			-24.400	-24.400	-159.845	-159.845	-159.845			
			85	01	01	Plati efectuate in anii precedenti si recuperate in anul curent			-24.400	-24.400	-159.845	-159.845	-159.845			
			85	01	01	Plati efectuate in anii precedenti si recuperate in anul curent (SF)			-24.400	-24.400	-159.845	-159.845	-159.845			
5100	02					Partea I-a SERVICII PUBLICE GENERALE			38.390.640	32.136.180	32.031.869	32.031.869	24.397.157	7.634.712	24.203.962	
5102						AUTORITATI PUBLICE SI ACTIUNI EXTERNE			30.688.640	25.780.180	26.188.843	26.188.843	19.374.546	6.814.297	19.581.829	
			01			CHELTUIELI CURENTE			30.688.640	25.780.180	26.197.477	26.197.477	19.383.180	6.814.297	19.581.829	
			10			TITLUL I CHELTUIELI DE PERSONAL			20.804.000	16.814.000	20.804.000	20.804.000	13.989.911	6.814.089	14.320.775	
			10	01		Cheltuieli salariale in bani			19.814.000	15.924.000	19.814.000	19.814.000	13.406.555	6.407.445	13.731.082	
			10	01	01	Salarii de baza			17.890.000	14.387.000	17.890.000	17.890.000	12.504.061	5.385.939	12.829.135	
			10	01	12	Indemnizatii platite unor persoane din afara unitatii			750.000	650.000	750.000	750.000	381.879	368.121	381.138	
			10	01	13	Drepturi de delegare			80.000	60.000	80.000	80.000	7.000	73.000	5.424	
			10	01	17	Indemnizatii de hrana			1.094.000	827.000	1.094.000	1.094.000	513.615	580.385	515.385	
			10	02		Cheltuieli salariale in natura			340.000	340.000	340.000	340.000	281.300	58.700	281.300	
			10	02	06	Vouchere de vacanta			340.000	340.000	340.000	340.000	281.300	58.700	281.300	
			10	03		Contributii			650.000	550.000	650.000	650.000	302.056	347.944	308.393	
			10	03	07	Contributia asiguratorie pentru munca			650.000	550.000	650.000	650.000	302.056	347.944	308.393	
			20			TITLUL II BUNURI SI SERVICII			9.584.640	8.741.180	5.192.469	5.192.469	5.192.261	208	5.059.400	
			20	01		Bunuri si servicii			3.586.230	3.070.000	2.131.822	2.131.822	2.131.616	206	2.117.001	
			20	01	01	Furnituri de birou			787.000	650.000	577.173	577.173	577.173		576.892	
			20	01	02	Materiale pentru curatenie			297.500	250.000	37.407	37.407	37.407		37.401	
			20	01	03	Incalzit, iluminat si forta motrica			594.730	500.000	213.805	213.805	213.805		213.805	
			20	01	04	Apa, canal si salubritate			50.000	50.000	39.754	39.754	39.754		39.754	
			20	01	05	Carburanti si lubrifianti			180.000	170.000	144.313	144.313	144.313		144.313	
			20	01	08	Posta, telecomunicatii, radio, tv, internet			495.000	450.000	415.617	415.617	415.617		416.418	

Capi- tol	Sub- capi- tol	Pa- ra- graf	Ar- ti- col	Al- ne- at	Denumire indicator	Credite de angajament		Credite bugetare		Angajamente bugetare	Angajamente legale	Plati efectuate	Angajamente legale de platit	Cheltuieli efective
						aprobate la finele perioadei de raportare	trimestriale cumulate	aprobate la finele perioadei de raportare	trimestriale cumulate					
A						1	2	3	4	5	6	7	8-6-7	9
B														
85					Titlul XXI PLATI EFECTUATE IN ANII PRECEDENTI SI RECUPERATE IN ANUL CURENT									
85	01				Plati efectuate in anii precedenti si recuperate in anul curent					-8.634	-8.634	-8.634	-8.634	-8.634
85	01	01			Plati efectuate in anii precedenti si recuperate in anul curent (SF)					-8.634	-8.634	-8.634	-8.634	-8.634
5402					ALTE SERVICII PUBLICE GENERALE					1.794.389	1.794.389	973.974	820.415	953.963
	01				CHELTUIELI CURENTE					1.794.389	1.794.389	973.974	820.415	953.963
	10				TITLUL I CHELTUIELI DE PERSONAL					1.739.000	1.739.000	918.585	820.415	897.616
	10	01			Cheltuieli salariale in bani					1.659.000	1.659.000	874.646	784.354	853.755
	10	01	01		Salarii de baza					1.570.000	1.570.000	835.004	734.996	814.931
	10	01	13		Drepturi de delegare					1.000	1.000		1.000	
	10	01	17		Indemnizatii de hrana					88.000	88.000	39.642	48.358	38.824
	10	02			Cheltuieli salariale in natura					28.000	28.000	24.650	3.350	24.650
	10	02	06		Vouchere de vacanta					28.000	28.000	24.650	3.350	24.650
	10	03			Contributii					52.000	52.000	19.289	32.711	19.211
	10	03	07		Contributia asiguratorie pentru munca					52.000	52.000	19.289	32.711	19.211
	20				TITLUL II BUNURI SI SERVICII					206.000	181.000	55.389	32.711	56.347
	20	01			Bunuri si servicii					60.000	60.000	27.477	27.477	27.477
	20	01	03		Incalziri, iluminat si forta motrica					30.000	30.000	12.993	12.993	12.993
	20	01	30		Alte bunuri si servicii pentru intretinere si functionare					27.477	27.477	27.477	27.477	27.477
	20	06			Deplasari, detasari, transferari					14.484	14.484	14.484	14.484	14.484
	20	06	01		Deplasari interne, detasari, transferari									
	20	13			Pregatire profesionala									
	20	30			Alte cheltuieli					27.912	27.912	27.912	27.912	28.870
	20	30	30		Alte cheltuieli cu bunuri si servicii					27.912	27.912	27.912	27.912	28.870

Capi- tol	Sub- capi- tol	Pa- ra- graf	Gru- pa / Titlu	Ar- ti- col	Al- ne- at	Denumire indicator	Credite de angajament			Credite bugetare		Angajamente legale de platit	Plati efectuate	Angajamente legale	Cheltuieli efective		
							1	2	3	4	5					6	7
B							A										
	50					TITLUL V FONDURI DE REZERVA					100.000	100.000					
	50	04				Fond de rezerva bugetara la dispozitia autoritatilor locale				100.000	100.000						
5502						TRANZACTII PRIVIND DATORIA PUBLICA SI IMPRUMUTURI					4.657.000	4.048.637	4.048.637	4.048.637	3.668.170		
	01					CHELTUIELI CURENTE				4.657.000	4.048.637	4.048.637	4.048.637	4.048.637	3.668.170		
	20					TITLUL II BUNURI SI SERVICII				20.000	20.000	16.700	16.700	16.700	13.620		
	20	24				Comisioane si alte costuri aferente imprumuturilor				20.000	20.000	16.700	16.700	16.700	13.620		
	20	24	02			Comisioane si alte costuri aferente imprumuturilor interne				20.000	20.000	16.700	16.700	16.700	13.620		
	30					TITLUL III DOBANZI				4.637.000	4.637.000	4.031.937	4.031.937	4.031.937	3.654.550		
	30	01				Dobanzi aferente datoriei publice interne				5.637.000	5.637.000	4.031.937	4.031.937	4.031.937	3.654.550		
	30	01	01			Dobanzi aferente datoriei publice interne directe				5.637.000	5.637.000	4.031.937	4.031.937	4.031.937	3.654.550		
6000	02					Partea II-a APARARE, ORDINE PUBLICA SI SIGURANTA NATIONALA					6.382.500	6.933.906	6.933.906	6.933.906	5.047.765		
	6102					ORDINE PUBLICA SI SIGURANTA NATIONALA					7.395.500	6.933.906	6.933.906	6.933.906	5.047.765		
	01					CHELTUIELI CURENTE					7.395.500	6.940.429	4.971.375	4.971.375	5.047.765		
	10					TITLUL I CHELTUIELI DE PERSONAL					6.555.000	6.555.000	4.588.504	4.588.504	4.647.378		
	10	01				Cheltuieli salariale in bani					4.498.000	5.309.000	3.732.054	3.732.054	3.789.288		
	10	01	01			Salarii de baza					5.037.000	5.037.000	3.576.191	3.576.191	3.629.947		
	10	01	05			Sporuri pentru conditii de munca					240.000	240.000	140.188	140.188	144.187		
	10	01	13			Drepturi de delegare					8.000	8.000	8.000	8.000	8.000		
	10	01	17			Indemnitatii de hrana					24.000	24.000	15.675	15.675	15.154		
	10	02				Cheltuieli salariale in natura					1.100.000	1.100.000	773.334	773.334	772.759		
	10	02	02			Norme de hrana					980.000	980.000	661.684	661.684	661.109		
	10	02	06			Vouchere de vacanta					120.000	120.000	111.650	111.650	111.650		

Capi- tol	Pa- ra- graf	Gru- pa / Titlu	Ar- ti- col	Ali- ne- at	Denumire indicator	Credite de angajament		Credite bugetare		Angajamente bugetare	Angajamente legale	Plati efectuate	Angajamente legale de platit	Cheltuieli efective
						aprobate la finele perioadei de raportare	trimestriale cumulate	aprobate la finele perioadei de raportare	trimestriale cumulate					
A						1	2	3	4	5	6	7	8=6-7	9
B														
	10	03			Contributii			146.000	124.000	146.000	146.000	83.116	62.884	85.331
	10	03	05		Prime de asigurare viata platite de angajator pentru angajati			12.000	12.000	12.000	12.000		12.000	
	10	03	07		Contributia asiguratoric pentru munca			134.000	112.000	134.000	134.000	83.116	50.884	85.331
	20				TITLUL II BUNURI SI SERVICII			840.500	840.500	385.429	385.429	382.871	2.558	400.387
	20	01			Bunuri si servicii			455.000	455.000	221.700	221.700	219.142	2.558	221.700
	20	01	08		Posta, telecomunicatii, radio, tv, internet			8.000	8.000					
	20	01	30		Alte bunuri si servicii pentru intretinere si functionare			447.000	447.000	221.700	221.700	219.142	2.558	221.700
	20	02			Reparatii curente			2.000	2.000					
	20	05			Bunuri de natura obiectelor de inventar			166.000	166.000	100.241	100.241	100.241		116.140
	20	05	01		Uniforme si echipament									131
	20	05	30		Alte obiecte de inventar			166.000	166.000	100.241	100.241	100.241		116.009
	20	06			Deplasari, detasari, transferari			10.000	10.000	2.875	2.875	2.875		2.667
	20	06	01		Deplasari interne, detasari, transferari			10.000	10.000	2.875	2.875	2.875		2.667
	20	13			Pregatire profesionala			86.000	86.000	4.150	4.150	4.150		5.000
	20	15			Munitie, furnituri si armament de natura activelor fixe pentru armata			4.000	4.000	1.822	1.822	1.822		672
	20	24			Comisioane si alte costuri aferente imprumuturilor									25
	20	24	02		Comisioane si alte costuri aferente imprumuturilor interne									25
	20	25			Cheltuieli judiciare si extrajudiciare derivate din actiuni in reprezentarea intereselor statului, potrivit dispozitiilor legale			5.000	5.000					
	20	30			Alte cheltuieli			112.500	112.500	54.641	54.641	54.641		54.183

Capi- tol	Sub- capi- tol	Pa- ra- graf	Gr- pa / Titlu	Ar- ti- col	Ali- ne- at	Denumire indicator	Credite de angajament		Credite bugetare		Angajamente legale de platit	Plati efectuate	Angajamente legale	Cheltuieli efective
							1	2	3	4				
			A			B								
			20 30 03			Prime de asigurare non-viaia		2.500		2.500				
			20 30 04			Chirii		10.000		10.000		4.902		4.396
			20 30 30			Alte cheltuieli cu bunuri si servicii		100.000		100.000		49.739		49.787
			84			PLATI EFECTUATE IN ANII PRECEDENTI SI RECUPERATE IN ANUL CURENT						-6.523		-6.523
			85			Titlul XXI PLATI EFECTUATE IN ANII PRECEDENTI SI RECUPERATE IN ANUL CURENT						-6.523		-6.523
			85 01			Plati efectuate in anii precedenti si recuperate in anul curent						-6.523		-6.523
			85 01 01			Plati efectuate in anii precedenti si recuperate in anul curent (SF)						-6.523		-6.523
6500 02						Partea III-a CHELTUIELI SOCIAL-CULTURALE		110.221.190		92.850.770		80.959.226		12.902.167
6502						INVATAMANT		20.928.200		18.707.200		16.108.564		267.418
			01			CHELTUIELI CURENTE		20.928.200		18.707.200		16.108.564		267.418
			20			TITLUL II BUNURI SI SERVICII		12.900.200		11.404.200		10.596.180		267.418
			20 01			Bunuri si servicii		8.696.590		7.423.290		7.035.356		151.639
			20 01 01			Furnituri de birou		93.000		80.000		70.278		111.279
			20 01 02			Materiale pentru curatenie		284.000		249.000		237.494		9
			20 01 03			Incalziti, iluminat si forta motrica		4.826.610		4.202.240		3.916.081		48
			20 01 04			Apa, canal si salubritate		856.060		697.000		680.142		31.722
			20 01 05			Carburanti si lubrifianti		124.000		107.000		100.837		8.012
			20 01 06			Piese de schimb		28.000		28.000		22.800		11.500
			20 01 07			Transport		380.000		344.000		333.646		19.897
			20 01 08			Posta, telecomunicatii, radio, tv, internet		266.390		223.450		209.317		2.993
			20 01 09			Materiale si prestari de servicii cu caracter functional		408.080		353.000		352.322		6.869

Capi- tol	Sub- capi- tol	Pa- ra- graf	Ar- ti- col	Ali- ne- at	Denumire indicator	Credite de angajament		Credite bugetare			Angajamente legale	Plati efectuate	Angajamente legale de platit	Cheltuieli efective
						1	2	3	4	5				
A														
					B									
	20	01	30		Alte bunuri si servicii pentru intretinere si functionare			1.430.450	1.139.600	1.112.439	964.070	933.841	30.229	1.057.891
	20	02			Reparatii curente			1.993.270	1.993.270	1.958.324	1.709.174	1.695.616	13.558	1.696.656
	20	04			Medicamente si materiale sanitare			5.000	3.000	3.000				9.232
	20	04	01		Medicamente			3.000	3.000	3.000				
	20	04	04		Dezinfectanti			2.000						9.232
	20	05			Bunuri de natura obiectelor de inventar			1.829.190	1.656.690	1.319.539	938.263	926.437	11.826	35.987
	20	05	01		Uniforme si echipament			10.000	10.000	5.360	5.360	5.360		
	20	05	30		Alte obiecte de inventar			1.819.190	1.646.690	1.314.179	932.903	921.077	11.826	35.987
	20	06			Deplasari, detasari, transferari			32.000	32.000	16.145	5.526	5.442	84	5.442
	20	06	01		Deplasari interne, detasari, transferari			27.000	27.000	16.145	5.526	5.442	84	5.442
	20	06	02		Deplasari in strainatate			5.000	5.000					
	20	11			Carti, publicatii si materiale documentare			20.000	20.000	5.000				
	20	13			Pregatire profesionala			105.600	100.600	93.202	60.835	49.007	11.828	49.007
	20	14			Protectia muncii			39.000	34.800	29.866	21.249	21.249		21.523
	20	30			Alte cheltuieli			179.550	140.550	135.748	117.159	114.095	3.064	117.684
	20	30	03		Prime de asigurare non-viata			2.550	2.550	2.550	2.546	2.546		2.546
	20	30	30		Alte cheltuieli cu bunuri si servicii			177.000	138.000	133.198	114.613	111.549	3.064	115.138
	55				TITLUL VII ALTE TRANSFERURI			982.000	893.000	771.020	771.020	771.020		771.020
	55	01			A. Transferuri interne			982.000	893.000	771.020	771.020	771.020		771.020
	55	01	18		Alte transferuri curente interne			127.000	127.000	10.020	10.020	10.020		10.020
	55	01	63		Finantarea invatamantului particular sau profesional acreditat									
	57				TITLUL VIII ASISTENTA SOCIALA			855.000	766.000	761.000	761.000	761.000		761.000
	57	02			Ajutoare sociale			2.312.000	2.099.000	609.915	415.233	385.352	29.881	385.352
	57	02	01		Ajutoare sociale in numerar			2.312.000	2.099.000	609.915	415.233	385.352	29.881	385.352
	57	02	03		Tichete de cresa si tichete			845.000	635.000	597.915	403.233	381.526	21.707	381.526

Capi- tol	Sub- capi- tol	Pa- ra- graf	Gru- pa / Titlu	Ar- ti- col	Ali- ne- at	Denumire indicator	Credite de angajament		Credite bugetare		Angajamente legale bugetare	Angajamente legale	Plati efectuate	Angajamente legale de platit	Cheltuieli efective	
							1	2	3	4						5
B																
A																
						sociala pentru gradinita			12.000	12.000	12.000	12.000	3.826	8.174	3.826	
	57	02	05			Suport alimentar		1.452.000	1.452.000	1.452.000	1.452.000	1.452.000	85.898	85.898	85.898	
	59					TITLUL XI ALTE CHELTUIELI		4.734.000	4.311.000	4.311.000	4.131.449	3.702.492	3.616.594	85.898	3.616.594	
	59	01				Burse		4.734.000	4.311.000	4.311.000	4.131.449	3.702.492	3.616.594	85.898	3.616.594	
6602						SANATA TE		5.866.500	5.009.500	5.009.500	4.474.491	4.474.491	3.163.932	1.310.559	3.131.688	
	01					CHELTUIELI CURENTE		5.866.500	5.009.500	5.009.500	4.474.491	4.474.491	3.163.932	1.310.559	3.131.688	
	10					TITLUL I CHELTUIELI DE PERSONAL		3.475.000	2.618.000	2.618.000	3.475.000	3.475.000	2.171.613	1.303.387	2.172.306	
	10	01				Cheltuieli salariale in bani		3.344.000	2.505.500	2.505.500	3.344.000	3.344.000	2.080.156	1.263.844	2.080.544	
	10	01	01			Salarii de baza		2.770.000	2.070.000	2.070.000	2.770.000	2.770.000	1.694.679	1.075.321	1.685.961	
	10	01	06			Alte sporuri		415.500	315.500	315.500	415.500	415.500	305.016	110.484	312.433	
	10	01	17			Indemnizatii de hrana		158.500	120.000	120.000	158.500	158.500	80.461	78.039	82.150	
	10	02				Cheltuieli salariale in natura		55.500	55.500	55.500	55.500	55.500	44.950	10.550	44.950	
	10	02	06			Vouchere de vacanta		55.500	55.500	55.500	55.500	55.500	44.950	10.550	44.950	
	10	03				Contributii		75.500	57.000	57.000	75.500	75.500	46.507	28.993	46.812	
	10	03	07			Contributia asiguratorie pentru munca		75.500	57.000	57.000	75.500	75.500	46.507	28.993	46.812	
	20					TITLUL II BUNURI SI SERVICII		2.391.500	2.391.500	2.391.500	999.491	999.491	992.319	7.172	999.382	
	20	01				Bunuri si servicii		79.500	79.500	79.500	15.900	15.900	15.900	15.900	11.873	
	20	01	01			Furnituri de birou		10.000	10.000	10.000	3.815	3.815	3.815	3.815	92	
	20	01	09			Materiale si prestari de servicii cu caracter functional		4.000	4.000	4.000	1.375	1.375	1.375	1.375		
	20	01	30			Alte bunuri si servicii pentru intretinere si functionare		65.500	65.500	65.500	10.710	10.710	10.710	10.710	11.781	
	20	04				Medicamente si materiale sanitare		70.000	70.000	70.000	6.435	6.435	6.435	6.435	6.435	
	20	04	01			Medicamente		25.000	25.000	25.000	6.435	6.435	6.435	6.435	6.435	
	20	04	02			Materiale sanitare		35.000	35.000	35.000	6.435	6.435	6.435	6.435	6.435	
	20	04	04			Dezinfectanti		10.000	10.000	10.000						
	20	05				Bunuri de natura obiectelor de inventar		127.000	127.000	127.000	35.345	35.345	35.345	35.345	35.345	
	20	05	30			Alte obiecte de inventar		127.000	127.000	127.000	35.345	35.345	35.345	35.345	35.345	

Capi- tol	Sub- capi- tol	Pa- ra- graf	Ar- ti- col	Ali- ne- at	Denumire indicator	Credite de angajament			Credite bugetare		Angajamente legale bugetare	Angajamente legale de platit	Plati efectuate	Cheltuieli efective
						1	2	3	4	5				
A						B								
					intretinere si functionare			4.042.640	3.650.890	2.730.633	2.730.633	2.406.664	323.969	2.592.785
	20	02			Reparatii curente			1.533.000	1.533.000	1.099.973	1.099.973	1.099.973		1.037.624
	20	03			Hrana			607.700	504.550	251.616	251.616	246.952	4.664	256.022
	20	03	01		Hrana pentru oameni			487.700	414.550	218.887	218.887	218.887		223.297
	20	03	02		Hrana pentru animale			120.000	90.000	32.729	32.729	28.065	4.664	32.725
	20	04			Medicamente si materiale sanitare			280.600	240.660	213.870	213.870	212.145	1.725	184.331
	20	04	01		Medicamente			49.600	43.660	19.471	19.471	19.471		19.471
	20	04	04		Dezinfectanti			231.000	197.000	194.399	194.399	192.674	1.725	164.860
	20	05			Bunuri de natura obiectelor de inventar			827.870	793.590	391.925	391.925	374.120	17.805	157.475
	20	05	01		Uniforme si echipament			253.870	231.840	54.569	54.569	54.569		145.100
	20	05	30		Alte obiecte de inventar			574.000	561.750	337.356	337.356	319.551	17.805	12.375
	20	06			Deplasari, detasari, transferari			22.000	19.250	4.755	4.755	4.755		4.755
	20	06	01		Deplasari interne, detasari, transferari			22.000	19.250	4.755	4.755	4.755		4.755
	20	11			Carti, publicatii si materiale documentare			2.000	2.000					
	20	13			Pregatire profesionala			43.000	39.250	1.690	1.690	1.690		1.690
	20	14			Protectia muncii			67.800	66.900	22.661	22.661	20.007	2.654	21.974
	20	30			Alte cheltuieli			1.490.110	1.238.400	656.978	656.978	637.362	19.616	945.105
	20	30	01		Reclama si publicitate			254.000	195.700	133.840	133.840	128.840	5.000	128.830
	20	30	03		Prime de asigurare non-viata			6.000	6.000	2.618	2.618	2.618		2.618
	20	30	04		Chirii			82.000	71.200	50.070	50.070	50.070		54.835
	20	30	30		Alte cheltuieli cu bunuri si servicii			1.148.110	965.500	470.450	470.450	455.834	14.616	758.822
	55				TITLUL VII ALTE TRANSFERURI			2.077.400	2.077.400	551.359	551.359	531.746	19.613	531.746
	55	01			A. Transferuri interne			2.077.400	2.077.400	551.359	551.359	531.746	19.613	531.746
	55	01	18		Alte transferuri curente interne			2.077.400	2.077.400	551.359	551.359	531.746	19.613	531.746
	59				TITLUL XI ALTE CHELTUIELI			11.046.970	10.903.470	7.731.546	7.731.546	7.711.933	19.613	7.716.169
	59	08			Programe pentru tineret			562.500	562.500	30.000	30.000	30.000		30.000
	59	11			Asociatii si fundatii			257.970	257.970	38.547	38.547	38.547		38.547

Capi- tol	Pa- ra- graf	Gru- pa / Titlu	Ar- ti- col	Ali- ne- at	Denumire indicator	Credite de angajament			Credite bugetare		Angajamente legale	Plati efectuate	Angajamente legale de platit	Cheltuieli efective
						1	2	3	4	5				
	A				B									
	59	12			Sustinerea culelor			7.000.000	7.000.000	5.283.787	5.264.174	19.613	5.264.174	
	59	22			Actiuni cu caracter stiintific si social-cultural			3.014.500	2.925.000	2.243.012	2.243.012		2.243.012	
	59	40			Sume aferente persoanelor cu handicap neincadrate			212.000	136.200	136.200	136.200		136.200	
6802	01				ASIGURARI SI ASISTENTA SOCIALA			36.180.870	27.562.760	31.550.756	21.313.472	10.237.284	21.623.856	
	10				CHELTUIELI CURENTE			36.205.270	27.587.160	31.684.108	21.446.824	10.237.284	21.623.856	
	10	01			TITLUL I CHELTUIELI DE PERSONAL			20.375.120	15.058.110	20.375.120	11.032.161	9.342.959	11.162.460	
	10	01	01		Cheltuieli salariale in bani			19.420.230	14.213.220	19.420.230	10.483.581	8.936.649	10.610.846	
	10	01	01		Salarii de baza			15.276.110	11.113.100	15.276.110	9.367.784	5.908.326	9.476.968	
	10	01	05		Sporuri pentru conditii de munca			88.000	66.000	88.000	27.562	60.438	27.442	
	10	01	06		Alte sporuri			2.075.000	1.567.000	2.079.000	106.240	1.972.760	132.837	
	10	01	12		Indemnizatii platite unor persoane din afara unitatii			381.000	281.000	381.000	208.118	172.882	208.118	
	10	01	13		Drepturi de delegare			10.000	10.000	10.000		10.000		
	10	01	17		Indemnizatii de hrana			1.581.120	1.171.120	1.581.120	773.367	807.753	764.971	
	10	01	30		Alte drepturi salariale in bani			5.000	5.000	5.000	510	4.490	510	
	10	02			Cheltuieli salariale in natura			530.000	530.000	530.000	317.550	212.450	317.550	
	10	02	06		Vouchere de vacanta			530.000	530.000	530.000	317.550	212.450	317.550	
	10	03			Contributii			424.890	314.890	424.890	231.030	193.860	234.064	
	10	03	07		Contributia asiguratorie pentru munca			424.890	314.890	424.890	231.030	193.860	234.064	
	20				TITLUL II BUNURI SI SERVICII			3.045.150	2.936.050	1.770.988	1.741.788	29.200	1.728.525	
	20	01			Bunuri si servicii			1.356.310	1.325.210	828.429	810.089	18.340	813.178	
	20	01	01		Furnituri de birou			51.000	50.000	39.428	39.428		32.115	
	20	01	02		Materialie pentru curatenie			17.220	15.220	14.828	14.828		13.378	
	20	01	03		Incalzit, iluminat si forta motrica			347.370	337.370	207.245	207.245		207.245	
	20	01	04		Apa, canal si salubritate			79.310	77.310	42.553	42.553		44.045	
	20	01	05		Carburanti si lubrifianti			20.000	20.000	20.000	20.000		25.150	

Capi- tol	Sub- capi- tol	Pa- ra- graf	Gru- pa / Titlu	Ar- ti- col	Ali- ne- at	Denumire indicator	Credite de angajament		Credite bugetare		Angajamente legale	Plati efectuate	Angajamente legale de platit	Cheltuieli efective	
							aprobate la finele perioadei de raportare	trimestriale cumulate	aprobate la finele perioadei de raportare	trimestriale cumulate					
A						B		C		D		E		F	
						1	2	3	4	5	6	7	8=6-7	9	
20	01	06				Piese de schimb		2.950	2.950	2.807	2.807	2.807	2.807		2.067
20	01	08				Posta, telecomunicatii, radio, tv, internet		119.200	111.200	76.701	76.701	76.701	76.701		79.400
20	01	09				Materiale si prestari de servicii cu caracter functional		27.000	27.000	24.921	24.921	24.921	24.921		24.473
20	01	30				Alte bunuri si servicii pentru intretinere si functionare		692.260	684.160	399.946	399.946	399.946	399.946	18.340	385.305
20	02					Reparatii curente		657.550	657.550	434.407	434.407	434.407	434.407		434.407
20	03					Hrana		508.660	433.660	172.281	172.281	172.281	172.281		157.665
20	03	01				Hrana pentru oameni		508.660	433.660	172.281	172.281	172.281	172.281		157.665
20	04					Medicamente si materiale sanitare		20.000	20.000	7.249	7.249	7.249	7.249		7.249
20	04	02				Materiale sanitare		15.000	15.000	7.249	7.249	7.249	7.249		7.249
20	04	04				Dezinfectanti		5.000	5.000						
20	05					Bunuri de natura obiectelor de inventar		195.360	195.360	162.315	162.315	162.315	162.315		151.463
20	05	01				Uniforme si echipament		5.000	5.000	3.318	3.318	3.318	3.318		
20	05	30				Alte obiecte de inventar		190.360	190.360	158.997	158.997	158.997	158.997		151.463
20	06					Deplasari, detasari, transferari		26.500	26.500	20.633	20.633	20.633	20.633		20.633
20	06	01				Deplasari interne, detasari, transferari		26.500	26.500	20.633	20.633	20.633	20.633		20.633
20	11					Carti, publicatii si materiale documentare		1.000	1.000						
20	13					Pregatire profesionala		67.000	67.000	22.580	22.580	22.580	22.580	10.860	22.580
20	14					Protectia muncii		8.370	5.370	5.324	5.324	5.324	5.324		5.324
20	25					Cheltuieli judiciare si extrajudiciare derivate din actiuni in reprezentarea intereselor statului, potrivit dispozitiilor legale									
20	30					Alte cheltuieli		50.000	50.000	36.049	36.049	36.049	36.049		36.049
20	30	01				Reclama si publicitate		154.400	154.400	81.721	81.721	81.721	81.721		79.977
								31.000	31.000	9.296	9.296	9.296	9.296		9.301

Capi- tol	Sub- capi- tol	Pa- ra- graf	Gru- pa / Titlu	Ar- ti- col	Ali- ne- at	Denumire indicator	Credite de angajament			Credite bugetare		Angajamente legale de platit	Plati efectuate	Angajamente legale	Cheltuieli efective
							1	2	3	4	5				
			A			B									
			20	30	03	Prime de asigurare non-viata					65.000		59.223		59.223
			20	30	30	Alte cheltuieli cu bunuri si servicii					58.400		13.202		11.453
			51			TITLUL VI TRANSFERURI INTRE UNITATI ALE ADMINISTRATIEI PUBLICE									
			51	01		Transferuri curente					5.000				
			51	01	01	Transferuri catre institutiile publice					5.000				
			55			TITLUL VII ALTE TRANSFERURI					50.000				
			55	01		A. Transferuri interne					50.000				
			55	01	18	Alte transferuri curente interne					50.000				
			57			TITLUL VIII ASISTENTA SOCIALA									
			57	02		Ajutoare sociale					9.403.000		8.537.878	865.122	8.607.508
			57	02	01	Ajutoare sociale in numerar					9.403.000		8.537.878	865.122	8.607.508
			57	02	02	Ajutoare sociale in natura					9.203.000		8.522.878	680.122	8.592.508
			59			TITLUL XI ALTE CHELTUIELI					200.000		15.000	185.000	15.000
			59	40		Sume aferente persoanelor cu handicap neincadrate					180.000		134.997	3	125.363
			84			PLATI EFECTUATE IN ANII PRECEDENTI SI RECUPERATE IN ANUL CURENT					135.000		134.997	3	125.363
			85			Titlul XXI PLATI EFECTUATE IN ANII PRECEDENTI SI RECUPERATE IN ANUL CURENT					-24.400		-133.352		
			85	01		Plati efectuate in anii precedenti si recuperate in anul curent					-24.400		-133.352		
			85	01	01	Plati efectuate in anii precedenti si recuperate in anul curent (SF)					-24.400		-133.352		
7000	02					Partea IV-a SERVICII SI DEZVOLTARE PUBLICA, LOCUINTE, MEDIU SI APE LOCUINTE, SERVICII SI DEZVOLTARE PUBLICA					32.992.400		19.086.972	1.179.159	19.112.652
7002										18.412.400			9.588.037	1.179.159	9.002.143

Capi- tol	Sub- capi- tol	Pa- ra- graf	Gru- pa / Titlu	Ar- ti- col	Ali- ne- at	Denumire indicator	Credite de angajament			Credite bugetare		Angajamente legale de platit	Plati efectuate	Angajamente legale	Cheltuieli efective
							1	2	3	aprobate la finele perioadei de raportare	trimestriale cumulate				
			A			B									
	20	25				Cheltuieli judiciare si extrajudiciare derivate din actiuni in reprezentarea intereselor statului, potrivit dispozitiilor legale			100.000		100.000	33.342	33.342	33.343	
	20	30				Alte cheltuieli			3.721.600		3.221.600	1.750.017	1.750.017	1.505.819	
	20	30	03			Prime de asigurare non-viata			61.500		61.500	24.700	24.700	24.700	
	20	30	04			Chirii			55.000		55.000	36.251	36.251	36.251	
	20	30	30			Alte cheltuieli cu bunuri si servicii			3.605.100		3.105.100	1.689.066	1.689.066	1.444.868	
7402	01					PROTECTIA MEDIULUI			14.580.000		11.580.000	9.498.935	9.498.935	10.110.509	
	20					CHELTUIELI CURENTE			14.580.000		11.580.000	9.510.271	9.510.271	10.110.509	
	20	01				TITLUL II BUNURI SI SERVICII			14.580.000		11.580.000	9.510.271	9.510.271	10.110.509	
	20	01				Bunuri si servicii			14.580.000		11.580.000	9.510.271	9.510.271	10.110.505	
	20	01	04			Apa, canal si salubritate			13.395.000		10.395.000	8.481.041	8.481.041	9.688.676	
	20	01	30			Alte bunuri si servicii pentru intretinere si functionare			1.185.000		1.185.000	1.029.230	1.029.230	421.829	
	20	03				Hrana								4	
	20	03	02			Hrana pentru animale								4	
84						PLATI EFECTUATE IN ANII PRECEDENTI SI RECUPERATE IN ANUL CURENT						-11.336	-11.336		
85						Titlul XXI PLATI EFECTUATE IN ANII PRECEDENTI SI RECUPERATE IN ANUL CURENT						-11.336	-11.336		
85	01					Plati efectuate in anii precedenti si recuperate in anul curent						-11.336	-11.336		
85	01	01				Plati efectuate in anii precedenti si recuperate in anul curent (SF)						-11.336	-11.336		
8000	02					Partea V-a ACTIUNI ECONOMICE			22.128.000		18.433.000	14.625.675	14.625.675	9.034.240	
8402						TRANSPORTURI			14.353.000		11.933.000	8.791.141	8.791.141	9.034.240	

**CONTUL DE EXECUTIE AL BUGETULUI LOCAL - CHELTUIELI
SECTIUNEA DE DEZVOLTARE
30.09.2022**

Capi- tol	Sub- capi- tol	Pa- ra- graf	Gr- pa / Titlu	Ar- ti- col	Ali- ne- at	Denumire indicator	Credite de angajament			Credite bugetare		Angajamente legale de platit	Plati efectuate	Angajamente legale	Cheltuieli efective
							1	2	3	4	5				
5002						B									
	01					TOTAL CHELTUIELI	187.179.610	187.179.610	193.471.430	172.916.070	60.153.631	54.869.447	52.730.985	2.138.462	10.571.517
	51					CHELTUIELI CURENTE	129.768.740	129.768.740	132.014.270	112.758.370	37.946.950	36.453.970	35.553.064	900.906	1.073.500
						TITLUL VI TRANSFERURI INTRE UNITATI ALE ADMINISTRATIEI PUBLICE									
	51	02				Transferuri de capital			907.900	857.900	423.879	423.879	423.879		423.879
	51	02	29			Alte transferuri de capital catre instituti publice			907.900	857.900	423.879	423.879	423.879		423.879
	51	02	50			Transferuri de capital acordate in baza contractelor de parteneriat sau asociere			800.000	750.000	423.879	423.879	423.879		423.879
	55					TITLUL VII ALTE TRANSFERURI			107.900	107.900					
	55	01				A. Transferuri interne			150.000	150.000	56.779	56.779	56.779		56.779
	55	01	09			Programe ISPA			150.000	150.000	56.779	56.779	56.779		56.779
	58					TITLUL X PROIECTE CU FINANTARE DIN FONDURI EXTERNE NERAMBURSABILE			150.000	150.000	56.779	56.779	56.779		56.779
	58	01				CADRULUI FINANCIAR 2014-2020			130.956.370	111.750.470	37.466.292	35.973.312	35.072.406	900.906	592.842
						Programe din Fondul European de Dezvoltare Regionala (FEDR)			128.372.500	109.598.700	36.483.980	34.991.000	34.090.094	900.906	115.036
	58	01	01			Finantarea nationala			14.768.180	12.479.260	3.626.480	3.626.480	3.626.480		8.908
	58	01	02			Finantarea externa nerambursabila			104.444.170	88.875.280	30.985.866	29.492.886	28.591.980	900.906	106.128
	58	01	03			Cheltuieli neeligibile			9.160.150	8.244.160	1.871.634	1.871.634	1.871.634		
	58	02				Programe din Fondul Social European (FSE)			2.583.870	2.151.770	982.312	982.312	982.312		477.806
	58	02	01			Finantarea nationala			387.580	322.770	112.046	112.046	112.046		309.345
	58	02	02			Finantarea externa nerambursabila			2.196.290	1.829.000	870.266	870.266	870.266		168.461
	70					CHELTUIELI DE CAPITAL			56.754.160	56.617.700	18.746.671	14.955.467	13.717.911	1.237.556	9.498.017
	71					TITLUL XV ACTIVE NEFINANCIARE			57.410.870	56.617.700	18.746.671	14.955.467	13.717.911	1.237.556	9.498.017
	71	01				Active fixe			57.410.870	56.617.700	18.746.671	14.955.467	13.717.911	1.237.556	9.498.017
	71	01	01			Constructii			57.410.870	56.617.700	18.746.671	14.955.467	13.717.911	1.237.556	9.498.017
	71	01	02			Masini, echipamente si mijloace de			2.654.900	2.620.400	2.620.400	2.497.339	2.497.339		4.133.886

Capi- tol	Sub- capi- tol	Pa- ra- graf	Gru- pa / Titlu	Ar- ti- col	Al- ne- at	Denumire indicator	Credite de angajament			Credite bugetare		Angajamente legale	Plati efectuate	Angajamente legale de platit	Cheltuieli efective	
							1	2	3	4	5					6
B							1	2	3	4	5	6	7	8-6-7	9	
FONDURI EXTERNE NERAMBURSABILE																
			58	01		CADRULUI FINANCIAR 2014-2020	2.583.870	2.583.870	2.583.870	2.151.770	982.312	982.312	982.312	478.204		
						Programa din Fondul European de Dezvoltare Regionala (FEDR)										
			58	01	02	Finantarea externa nerambursabila	2.583.870	2.583.870	2.583.870	2.151.770	982.312	982.312	982.312	398		
			58	02		Programa din Fondul Social European (FSE)	387.580	387.580	387.580	322.770	112.046	112.046	112.046	398		
			58	02	01	Finantarea nationala	2.196.290	2.196.290	2.196.290	1.829.000	870.266	870.266	870.266	477.806		
			58	02	02	Finantarea externa nerambursabila	1.313.770	1.313.770	1.313.770	1.210.200	210.505	210.505	210.505	309.345		
			70			CHELTUIELI DE CAPITAL	1.313.770	1.313.770	1.313.770	1.210.200	210.505	210.505	210.505	168.461		
			71	01		TITLUL XV ACTIVE NEFINANCIARE	1.313.770	1.313.770	1.313.770	1.210.200	210.505	210.505	210.505	1.053.512		
			71	01		Active fixe	1.313.770	1.313.770	1.313.770	1.210.200	210.505	210.505	210.505	1.053.512		
			71	01	03	Mobilier, aparatura birotica si alte active corporale								137.691		
			71	01	30	Alte active fixe (inclusiv reparatii capitale)	1.313.770	1.313.770	1.210.200	1.210.200	210.505	210.505	210.505	915.821		
5402						ALTE SERVICII PUBLICE GENERALE	158.500	158.500	158.500	158.500						
			70			CHELTUIELI DE CAPITAL	158.500	158.500	158.500	158.500						
			71	01		TITLUL XV ACTIVE NEFINANCIARE	158.500	158.500	158.500	158.500						
			71	01		Active fixe	158.500	158.500	158.500	158.500						
			71	01	30	Alte active fixe (inclusiv reparatii capitale)	158.500	158.500	158.500	158.500						
6000	02					Partea II-a APARARE, ORDINE PUBLICA SI SIGURANTA NATIONALA	602.700	602.700	602.700	602.700	194.155	194.155	194.155	117.326		
6102						ORDINE PUBLICA SI SIGURANTA NATIONALA	602.700	602.700	602.700	602.700	194.155	194.155	194.155	117.326		
			70			CHELTUIELI DE CAPITAL	602.700	602.700	602.700	602.700	194.155	194.155	194.155	117.326		
			71	01		TITLUL XV ACTIVE NEFINANCIARE	602.700	602.700	602.700	602.700	194.155	194.155	194.155	117.326		
			71	01		Active fixe	602.700	602.700	602.700	602.700	194.155	194.155	194.155	117.326		
			71	01	30	Alte active fixe	602.700	602.700	602.700	602.700	194.155	194.155	194.155	117.326		

Capi- tol	Sub- capi- tol	Pa- ra- graf	Gru- pa / Titlu col	Ar- ti- col	Al- ne- at	Denumire indicator	Credite de angajament			Credite bugetare		Angajamente legale bugetare	Angajamente legale	Plati efectuate	Angajamente legale de platit	Cheltuieli efective
							1	2	3	4	5					
			A			B										
6500	02					(inclusiv reparatii capitale)	602.700	602.700	602.700	602.700	194.155	194.155	194.155	117.326		
6502						Partea III-a CHELTUIELI SOCIAL-CULTURALE	66.619.250	66.619.250	63.901.320	57.639.210	25.336.963	20.052.779	17.914.317	2.138.462		
						INVATAMANT	54.465.890	54.465.890	55.287.160	51.430.960	24.564.449	19.280.265	17.141.803	2.579.721		
	01					CHELTUIELI CURENTE	38.429.680	38.429.680	39.617.310	35.762.110	13.176.317	11.683.337	10.782.431	106.995		
	58					TITLUL X PROIECTE CU FINANTARE DIN FONDURI EXTERNE NERAMBURSABILE										
						CADRULUI FINANCIAR 2014-2020	38.429.680	38.429.680	39.617.310	35.762.110	13.176.317	11.683.337	10.782.431	106.995		
	58	01				Programe din Fondul European de Dezvoltare Regionala (FEDR)	38.429.680	38.429.680	39.617.310	35.762.110	13.176.317	11.683.337	10.782.431	106.995		
						Finantarea nationala	4.306.500	4.306.500	4.306.500	3.837.270	1.686.519	1.686.519	1.686.519	1.610		
	58	01				Finantarea externa nerambursabila	28.133.220	28.133.220	29.320.850	26.533.840	11.243.109	9.750.129	8.849.223	105.385		
						Cheltuieli neeligibile	5.989.960	5.989.960	5.989.960	5.391.000	246.689	246.689	246.689			
	70					CHELTUIELI DE CAPITAL	16.036.210	16.036.210	15.669.850	15.668.850	11.388.132	7.596.928	6.359.372	2.472.726		
	71					TITLUL XV ACTIVE NEFINANCIARE	16.036.210	16.036.210	15.669.850	15.668.850	11.388.132	7.596.928	6.359.372	2.472.726		
	71	01				Active fixe	16.036.210	16.036.210	15.669.850	15.668.850	11.388.132	7.596.928	6.359.372	2.472.726		
	71	01				Constructii	2.654.900	2.654.900	2.620.400	2.620.400	2.497.339	2.497.339	2.497.339	379.891		
	71	01				Masini, echipamente si mijloace de transport								193.027		
	71	01				Mobilier, aparatura birou si alte active corporale	46.000	46.000	23.000	23.000	16.128	16.128	16.128	230.139		
	71	01				Alte active fixe										
6602						(inclusiv reparatii capitale)	13.335.310	13.335.310	13.026.450	13.025.450	8.751.604	5.083.461	3.845.905	1.669.669		
						SANATATE			68.000	68.000						
	70					CHELTUIELI DE CAPITAL			68.000	68.000						
	71					TITLUL XV ACTIVE NEFINANCIARE			68.000	68.000						
	71	01				Active fixe			68.000	68.000						
	71	01				Alte active fixe (inclusiv reparatii capitale)			68.000	68.000						

Capi- tol	Sub- capi- tol	Pa- ra- graf	Gru- pa / Titlu	Ar- ti- col	Ali- ne- af	Denumire indicator	Credite de angajament		Credite bugetare		Angajamente bugetare	Angajamente legale	Plati efectuate	Angajamente legale de platit	Cheltuieli efective	
							aprobate la finele perioadei de raportare	trimestriale cumulate	aprobate la finele perioadei de raportare	trimestriale cumulate						
A							1	2	3	4	5	6	7	8=6-7	9	
B																
7000	02					(inclusiv reparatii capitale)	3.648.450	3.648.450	3.580.450	3.580.450	371.991	371.991	371.991	371.991	19.109	
						Partea IV-a SERVICII SI DEZVOLTARE										
						PUBLICA, LOCUINTE, MEDIU SI APE	70.614.500	70.614.500	74.963.500	71.432.710	25.486.810	25.486.810	25.486.810	25.486.810	4.229.522	
						LOCUINTE, SERVICII SI DEZVOLTARE PUBLICA	70.614.500	70.614.500	74.813.500	71.282.710	25.430.031	25.430.031	25.430.031	25.430.031	4.172.743	
						CHELTUIELI CURENTE	43.678.830	43.678.830	48.018.030	44.487.240	19.341.842	19.341.842	19.341.842	19.341.842	431.522	
						TITLUL VI TRANSFERURI INTRE UNITATI ALE										
						ADMINISTRATIEI PUBLICE			800.000	750.000	423.879	423.879	423.879	423.879	423.879	
						Transferuri de capital			800.000	750.000	423.879	423.879	423.879	423.879	423.879	
						Alte transferuri de capital catre			800.000	750.000	423.879	423.879	423.879	423.879	423.879	
						instituti publice			800.000	750.000	423.879	423.879	423.879	423.879	423.879	
						TITLUL X PROIECTE CU FINANTARE DIN										
						FONDURI EXTERNE NERAMBURSABILE										
						CADRULUI FINANCIAR 2014-2020	43.678.830	43.678.830	47.218.030	43.737.240	18.917.963	18.917.963	18.917.963	18.917.963	7.643	
						Programe din Fondul European de Dezvoltare										
						Regionala (FEDR)	43.678.830	43.678.830	47.218.030	43.737.240	18.917.963	18.917.963	18.917.963	18.917.963	7.643	
						Finantarea nationala	4.392.490	4.392.490	4.634.280	4.301.840	1.931.841	1.931.841	1.931.841	1.931.841	7.298	
						Finantarea externa nerambursabila	36.116.150	36.116.150	39.413.560	36.582.240	15.361.177	15.361.177	15.361.177	15.361.177	345	
						Cheltuieli neeligibile	3.170.190	3.170.190	3.170.190	2.853.160	1.624.945	1.624.945	1.624.945	1.624.945		
						CHELTUIELI DE CAPITAL	26.935.670	26.935.670	26.795.470	26.795.470	6.154.737	6.154.737	6.154.737	6.154.737	3.741.221	
						TITLUL XV ACTIVE NEFINANCIARE	26.935.670	26.935.670	26.795.470	26.795.470	6.154.737	6.154.737	6.154.737	6.154.737	3.741.221	
						Active fixe	26.935.670	26.935.670	26.795.470	26.795.470	6.154.737	6.154.737	6.154.737	6.154.737	3.741.221	
						Constructii									2.506.014	
						Masini, echipamente si mijloace de										
						transport									24.909	
						Mobilier, aparatura biroutica si alte										
						active corporale									42.117	
						Alte active fixe										
						(inclusiv reparatii capitale)	26.935.670	26.935.670	26.795.470	26.795.470	6.154.737	6.154.737	6.154.737	6.154.737	1.168.181	

Capi- tol	Sub- capi- tol	Pa- ra- graf	Ar- ti- col	Ali- ne- at	Denumire indicator	Credite de angajament		Credite bugetare		Angajamente legale	Angajamente bugetare	Angajamente legale	Plati efectuate	Angajamente legale de platit	Cheltuieli efective
						1	2	3	4						
					B										
					(inclusiv reparatii capitale)	6.225.460	6.225.460	6.178.880	6.043.420	31.701	31.701	31.701	31.701	8=6-7	9
8702					ALTE ACTIUNI ECONOMICE	4.703.000	3.540.000	4.703.000	3.540.000	3.526.558	3.526.558	3.526.558	3.526.558		
		79			OPERATIUNI FINANCIARE	4.703.000	3.540.000	4.703.000	3.540.000	3.526.558	3.526.558	3.526.558	3.526.558		
		81			TITLUL XIX RAMBURSARI DE CREDITE	4.703.000	3.540.000	4.703.000	3.540.000	3.526.558	3.526.558	3.526.558	3.526.558		
		81	04		Rambursarea imprumuturilor contractate pentru finantarea proiectelor cu finantare UE	4.703.000	3.540.000	4.703.000	3.540.000	3.526.558	3.526.558	3.526.558	3.526.558		

Conducatorul institutiei,

Primar,
Nicolae Florin CandeaConducatorul compartimentului
financiar-contabilDirector executiv,
Directia economica,
Claudia Maria Stoica

**CONTUL DE EXECUTIE AL INSTITUTIILOR PUBLICE FINANTATE
DIN VENITURI PROPRII SI SUBVENTII DIN BUGETUL LOCAL - VENITURI
30.09.2022**

Capi- tol	Sub- capi- tol	Pa- ra- gra- ful	Ar- ti- col	Ali- ne- at	Denumire indicator	Prevederi bugetare aprobate. la finele perioadei de raportare	Prevederi bugetare trimestriale cumulate	Drepturi constatate			Incasari realizate	Stingeri pe alte cai decat incasari	Drepturi constatate de incasat
								Total, din care:	din anii precedenti	din anul curent			
A					B	I	2	3=4+5	4	5	6	7	8=3-6-7
0001	10				TOTAL VENITURI-VENITURI	5.773.710	5.334.920	4.686.513	250.094	4.436.447	4.456.020	100.791	129.702
0002					I. VENITURI CURENTE	5.773.710	5.334.920	4.335.253	250.094	4.085.187	4.104.760	100.791	129.702
2900					C. VENITURI NEFISCALE	5.773.710	5.334.920	4.335.253	250.094	4.085.187	4.104.760	100.791	129.702
3000					C1. VENITURI DIN PROPRIETATE	10.000	10.000	600	600	600	600		
3010					VENITURI DIN PROPRIETATE	10.000	10.000	600	600	600	600		
05					Venituri din concesiuni si inchirieri	10.000	10.000	600	600	600	600		
30					Alte venituri din concesiuni si inchirieri de catre institutiile publice	10.000	10.000	600	600	600	600		
3300	10				C2. VANZARI DE BUNURI SI SERVICII	5.763.710	5.324.920	4.334.653	250.094	4.084.587	4.104.160	100.791	129.702
3310					VENITURI DIN PRESTARI DE SERVICII SI ALTE ACTIVITATI	5.483.270	5.053.390	3.928.793	45.964	3.882.857	3.835.790		93.003
05					Taxe si alte venituri in invatamant	2.028.560	1.952.270	1.555.164	41.793	1.513.371	1.485.720		69.444
14					Contributia elevilor si studentilor pentru internate, camine si cantine								
19					Venituri din serbari si spectacole scolare manifestari culturale, artistice si sportive	2.412.180	2.068.120	1.648.584	4.171	1.644.441	1.629.787		18.797
50					Alte venituri din prestari de servicii si alte activitati	1.042.550	1.033.000	722.965		722.965	718.203		4.762
3510					AMENZI, PENALITATI SI CONFISCARI	400	400	3.601		3.601	1.932		1.669
50					Alte amenzi, penalitati si confiscari	400	400	3.601		3.601	1.932		1.669
3610					DIVERSE VENITURI	51.840	42.930	54.167	35.029	19.138	19.138		35.029
50					Alte venituri	51.840	42.930	54.167	35.029	19.138	19.138		35.029
3710					TRANSFERURI VOLUNTARE, ALTELE DECAT SUBVENTIILE	228.200	228.200	348.092	169.101	178.991	247.300	100.791	1

Capi- tol	Sub- capi- tol	Pa- ra- gra- ful	Ar- ti- col	Ali- ne- at	Denumire indicator	Prevederi bugetare aprobate la finele perioadei de raportare		Prevederi bugetare trimestriale cumulate	Drepturi constatate			Incasari realizate	Stingeri pe alte cai decat incasari	Drepturi constatate de incasat	
						I	2		Total, din care: 3=4+5	4 din anii precedenti	5 din anul curent				6
A					B										
3710	01				Donatii si sponsorizari	228.200	228.200	228.200	348.092	169.101	178.991	247.300	100.791		1
	03				Varsaminte din sectiunea de functionare pentru finantarea sectiunii de dezvoltare a bugetului local	-49.980	-49.980	-49.980							
4000	10				Varsaminte din sectiunea de functionare	49.980	49.980	49.980	351.260		351.260	351.260			
4010					III. OPERATIUNI FINANCIARE										
					INCASARI DIN RAMBURSAREA										
					ACORDATE										
	15				Sume utilizate din excedentul anului precedent pentru efectuarea de cheltuieli				351.260		351.260	351.260			
				01	Sume utilizate de administratiile locale din excedentul anului precedent pentru sectiunea de functionare				351.260		351.260	351.260			
				02	Sume utilizate de administratiile locale din excedentul anului precedent pentru sectiunea de dezvoltare				301.280		301.280	301.280			
									49.980		49.980	49.980			

Director executiv,
Directia economica,
Cladja Maria Stoica

Primar,
Nicolae Florin GEMEA
MARPENI
MUNICIPIULUI
DE TULNEA
COMUNA

**CONTUL DE EXECUTIE AL INSTITUTIILOR PUBLICE FINANTATE
DIN VENITURI PROPRII SI SUBVENTII DIN BUGETUL LOCAL - VENITURI
SECTIUNEA DE FUNCTIONARE
30.09.2022**

Capi- tol	Sub- capi- tol	Pa- ra- gra- ful	Gru- pa / Titlu	Ali- ne- at	Denumire indicator	Prevederi bugetare aprobate la finele perioadei de raportare		Prevederi bugetare trimestriale cumulate	Drepturi constatate		Incasari realizate	Stingeri pe alte cai decat incasari	Drepturi constatate de incasat
						1	2		Total, din care:	din anii precedenti			
A					B	3=4+5	4	5	6	7	8=3-6-7		
0001	10				TOTAL VENITURI-VENITURI	5.723.730	5.284.940	4.636.533	250.094	4.386.467	4.406.040	100.791	129.702
0002					I. VENITURI CURENTE	5.723.730	5.284.940	4.335.253	250.094	4.085.187	4.104.760	100.791	129.702
2900					C. VENITURI NEFISCALE	5.723.730	5.284.940	4.335.253	250.094	4.085.187	4.104.760	100.791	129.702
3000					C1. VENITURI DIN PROPRIETATE	10.000	10.000	600		600	600		
3010					VENITURI DIN PROPRIETATE	10.000	10.000	600		600	600		
05					Venituri din concesiuni si inchirieri	10.000	10.000	600		600	600		
				30	Alte venituri din concesiuni si inchirieri de catre institutiile publice	10.000	10.000	600		600	600		
3300	10				C2. VANZARI DE BUNURI SI SERVICII	5.713.730	5.274.940	4.334.653	250.094	4.084.587	4.104.160	100.791	129.702
3310					VENITURI DIN PRESTARI DE SERVICII SI ALTE ACTIVITATI	5.483.270	5.053.390	3.928.793	45.964	3.882.857	3.835.790		93.003
05					Taxe si alte venituri in invatamant	2.028.560	1.952.270	1.555.164	41.793	1.513.371	1.485.720		69.444
14					Contributia elevilor si studentilor pentru internate, camine si cantine	2.412.180	2.068.120	1.648.584	4.171	1.644.441	1.629.787		18.797
19					Venituri din serbari si spectacole scolare manifestari culturale, artistice si sportive	1.042.530	1.033.000	722.965		722.965	718.203		4.762
50					Alte venituri din prestari de servicii si alte activitati	400	400	3.601		3.601	1.932		1.669
3510					AMENZI, PENALITATI SI CONFISCARI	400	400	3.601		3.601	1.932		1.669
3610	50				Alte amenzi, penalitati si confiscari	400	400	3.601		3.601	1.932		1.669
3610					DIVERSE VENITURI	51.840	42.930	54.167	35.029	19.138	19.138		35.029
50					Alte venituri	51.840	42.930	54.167	35.029	19.138	19.138		35.029
3710					TRANSFERURI VOLUNTARE, ALTELE DECAT SUBVENTIILE	178.220	178.220	348.092	169.101	178.991	247.300	100.791	1

Capi-Sub- tot capi- tot	Pa- ra- gra- f	Gru- pa/ Titlu	Ar- ti- col	Ali- ne- at	Denumire indicator	Prevederi bugetare aprobate, la finele perioadei de raportare		Prevederi bugetare trimestriale cumulate	Drepturi constatate			Incasari realizate	Stingeri pe alte cai decat incasari	Drepturi constatate de incasat	
						1	2		Total, din care:	4 din anii precedenti	5 din anul curent				6
					B										
3710	01				Donatii si sponsorizari	228.200	228.200	228.200	348.092	169.101	178.991	247.300	100.791		1
	03				Varsaminte din sectiunea de functionare pentru finantarea sectiunii de dezvoltare a bugetului local										
4000	10				III. OPERATIUNI FINANCIARE			-49.980	301.280		301.280	301.280			
4010					INCASARI DIN RAMBURSAREA ACORDATE				301.280		301.280	301.280			
	15				Sume utilizate din excedentul anului precedent pentru efectuarea de cheltuieli										
				01	Sume utilizate de administratiile locale din excedentul anului precedent pentru sectiunea de functionare				301.280		301.280	301.280			
									301.280			301.280			

Primar,
Nicolae Florin Oancea



Director executiv,
Directia economica,
Claudia ~~Marta~~ Stoica

**CONTUL DE EXECUTIE AL INSTITUTIILOR PUBLICE FINANTATE
DIN VENITURI PROPRII SI SUBVENTII DIN BUGETUL LOCAL - VENITURI
SECTIUNEA DE DEZVOLTARE
30.09.2022**

Capi- tol	Sub- capi- tol	Pa- ra- gra- ful	Gru- pa/ Titlu	Ar- ti- col	Ali- ne- at	Denumire indicator	Prevederi bugetare aprobate. la finele perioadei de raportare	Prevederi bugetare trimestriale cumulate	Drepturi constatate			Incasari realizate	Stingeri pe alte cai decat incasari	Drepturi constatate de incasat
									Total, din care:	din anii precedenti	din anul curent			
A						B	1	2	3=4+5	4	5	6	7	8=3-6-7
0001	10					TOTAL VENITURI-VENITURI	49.980	49.980	49.980		49.980	49.980		
0002						I. VENITURI CURENTE	49.980	49.980	49.980					
2900						C. VENITURI NEFISCALE	49.980	49.980	49.980					
3300						C2. VANZARI DE BUNURI SI SERVICII	49.980	49.980	49.980					
3710						TRANSFERURI VOLUNTARE, ALTELE DECAT SUBVENTIILE	49.980	49.980	49.980					
04						Varsaminte din sectiunea de functionare	49.980	49.980	49.980					
4000	10					III. OPERATIUNI FINANCIARE								
4010						INCASARI DIN RAMBURSAREA ACORDATE			49.980		49.980	49.980		
15						Sume utilizate din excedentul anului precedent pentru efectuarea de cheltuieli			49.980		49.980	49.980		
						Sume utilizate de administratiile locale din excedentul anului precedent pentru sectiunea de dezvoltare			49.980		49.980	49.980		
						02			49.980		49.980	49.980		

Primar, Nicolae Florin Clăndea MUNICIPIULUI

Director executiv,
Directia economica,
Claudja Maria Stoica

**CONTUL DE EXECUTIE AL INSTITUTIILOR PUBLICE FINANTATE
DIN VENITURI PROPRII SI SUBVENTII DIN BUGETUL LOCAL - CHELTUIELI
30.09.2022**

Capi- tol	Sub- capi- tol	Pa- ra- graf	Gr- pa / Titlu	At- ti- col	Al- ne- at	Denumire indicator	Pag. 1 - lei-										
							Credite de angajament			Credite bugetare			Angajamente legale de platit	Plati efectuate	Angajamente legale de platit	Cheltuieli efective	
							1	2	3	4	5	6					7
						B											
5010						TOTAL CHELTUIELI DIN VENITURI PROPRII											
6510						SI SUBVENTII	5.075.200	5.075.200	6.267.470	5.775.120	4.623.442	3.765.346	3.637.677	127.669	3.715.689		
	50					INVATAMANT	5.075.200	5.075.200	5.075.200	4.601.760	3.901.493	3.043.397	2.915.728	127.669	3.091.992		
	6710					Alte cheltuieli in domeniul invatamantului	5.075.200	5.075.200	5.075.200	4.601.760	3.901.493	3.043.397	2.915.728	127.669	3.091.992		
	03					CULTURA, RECREERE SI RELIGIE			137.460	127.460	61.126	61.126	61.126		44.317		
						Servicii culturale			85.030	75.030	42.400	42.400	42.400		44.317		
						Casa de cultura			85.030	75.030	42.400	42.400	42.400		44.317		
	05					Servicii recreative si sportive			52.430	52.430	18.726	18.726	18.726		44.317		
						Sport			52.430	52.430	18.726	18.726	18.726				
6810						ASIGURARI SI ASISTENTA SOCIALA			1.054.810	1.045.900	660.823	660.823	660.823		579.380		
	50					Alte cheltuieli in domeniul asigurai- lor si asistentei sociale			1.054.810	1.045.900	660.823	660.823	660.823		579.380		
						Alte cheltuieli in domeniul asistentei sociale			1.054.810	1.045.900	660.823	660.823	660.823		579.380		

Capi- tol	Sub- capi- tol	Pa- ra- graf	Gru- pa / Titlu	Ar- ti- col	Ali- ne- at	Denumire indicator	Credite de angajament			Credite bugetare			Angajamente legale	Plati efectuate	Angajamente legale de platit	Cheltuieli efective
							aprobate la finele perioadei de raportare	trimestriale cumulate	aprobate la finele perioadei de raportare	trimestriale cumulate	aprobate la finele perioadei de raportare	trimestriale cumulate				
A							1	2	3	4	5	6	7	8=6-7	9	
20	04	01				Medicamente	8.000	8.000	8.000	6.000	3.476	3.476	3.476	3.476		16.960
20	05					Bunuri de natura obiectelor de inventar	103.000	103.000	145.430	127.430	92.938	48.855	47.855	1.000		2.848
20	05	01				Uniforme si echipament	12.000	12.000	12.000	7.000	2.000					
20	05	03				Lenjerie si accesorii de pat	2.000	2.000	2.000	2.000	2.000					
20	05	30				Alte obiecte de inventar	89.000	89.000	131.430	118.430	88.938	48.855	47.855	1.000		2.848
20	06					Deplasari, detasari, transferari	126.100	126.100	126.100	112.100	84.502	80.881	80.881			80.881
20	06	01				Deplasari interne, detasari, transferari	116.100	116.100	116.100	102.100	80.547	76.926	76.926			76.926
20	06	02				Deplasari in strainatate	10.000	10.000	10.000	10.000	3.955	3.955	3.955			3.955
20	11					Carti, publicitatii si materiale documentare	5.000	5.000	5.000	5.000						
20	13					Pregatire profesionala	18.000	18.000	18.000	14.000	4.800	800	800			1.800
20	14					Protectia muncii	4.000	4.000	4.000	3.000						
20	30					Alte cheltuieli	218.580	218.580	226.580	204.580	167.003	105.930	105.929	1		165.828
20	30	01				Reclama si publicitate	4.000	4.000	4.000	4.000	3.000	2.129	2.128	1		2.129
20	30	02				Protocol si reprezentare	1.000	1.000	1.000	1.000	1.000	141	141			141
20	30	03				Prime de asigurare non-viata	13.000	13.000	13.000	11.000	5.531	5.531	5.531			5.531
20	30	04				Chirii	8.000	8.000	12.000	10.000						
20	30	30				Alte cheltuieli cu bunuri si servicii	192.580	192.580	196.580	178.580	157.472	98.129	98.129			158.027
51						TITLUL VI TRANSFERURI INTRE UNITATI ALE ADMINISTRATIEI PUBLICE										
51	01					Transferuri curente	10.000	10.000	10.000	10.000						
51	01	01				Transferuri catre institutii publice	10.000	10.000	10.000	10.000						
55						TITLUL VII ALTE TRANSFERURI	168.310	168.310	168.310	146.310	110.456	77.997	75.297	2.700		75.297
55	01					A. Transferuri interne	168.310	168.310	168.310	146.310	110.456	77.997	75.297	2.700		75.297
55	01	18				Alte transferuri curente interne	168.310	168.310	168.310	146.310	110.456	77.997	75.297	2.700		75.297
59						TITLUL XI ALTE CHELTUIELI			85.030	75.030	42.400	42.400	42.400			44.317
59	22					Actiuni cu caracter stiintific si social-cultural			85.030	75.030	42.400	42.400	42.400			44.317

Capi- tol	Sub- capitol	Pa- ra- graf	Pa- ra- Tytu- col	Ar- ti- col	Ali- ne- at	Denumire indicator	Credite de angajament			Credite bugetare		Angajamente bugetare	Angajamente legale	Plati efectuate	Angajamente legale de platit	Cheltuieli efective
							aprobate la finele perioadei de raportare	trimestriale cumulate	aprobate la finele perioadei de raportare	trimestriale cumulate						
A							1	2	3	4	5	6	7	8=6+7	9	
B																
20	01	30	Alte bunuri si servicii pentru intretinere si functionare				168.790	168.790	168.790	140.790	108.024	88.981	88.981			133.357
20	02		Reparatii curente				130.000	130.000	130.000	130.000	110.000	22.402	22.402			22.402
20	03		Hrana				2.998.340	2.998.340	2.998.340	2.730.650	2.317.798	1.795.226	1.771.581	23.645		1.879.123
20	03	01	Hrana pentru oameni				2.998.340	2.998.340	2.998.340	2.730.650	2.317.798	1.795.226	1.771.581	23.645		1.879.123
20	04		Medicamente si materiale sanitare				8.000	8.000	8.000	6.000	3.476	3.476	3.476			16.960
20	04	01	Medicamente				8.000	8.000	8.000	6.000	3.476	3.476	3.476			16.960
20	05		Bunuri de natura obiectelor de inventar				103.000	103.000	103.000	85.000	74.212	30.129	29.129	1.000		2.848
20	05	01	Uniforme si echipament				12.000	12.000	12.000	7.000	2.000					
20	05	03	Lenjerie si accesorii de pat				2.000	2.000	2.000	2.000	2.000					
20	05	30	Alte obiecte de inventar				89.000	89.000	89.000	76.000	70.212	30.129	29.129	1.000		2.848
20	06		Deplasari, detasari, transferari				126.100	126.100	126.100	112.100	84.502	80.881	80.881			80.881
20	06	01	Deplasari interne, detasari, transferari				116.100	116.100	116.100	102.100	80.547	76.926	76.926			76.926
20	06	02	Deplasari in strainatate				10.000	10.000	10.000	10.000	3.955	3.955	3.955			3.955
20	11		Carti, publicatii si materiale documentare				5.000	5.000	5.000	5.000						
20	13		Pregatire profesionala				18.000	18.000	18.000	14.000	4.800	800	800			1.800
20	14		Protectia muncii				4.000	4.000	4.000	3.000						
20	30		Alte cheltuieli				218.580	218.580	218.580	196.580	167.003	105.930	105.929	1		165.828
20	30	01	Reclama si publicitate				4.000	4.000	4.000	4.000	3.000	2.129	2.128	1		2.129
20	30	02	Protocol si reprezentare				1.000	1.000	1.000	1.000	1.000	141	141			141
20	30	03	Prime de asigurare non-viata				13.000	13.000	13.000	11.000	5.531	5.531	5.531			5.531
20	30	04	Chirii				8.000	8.000	8.000	6.000						
20	30	30	Alte cheltuieli cu bunuri si servicii				192.580	192.580	192.580	174.580	157.472	98.129	98.129			158.027
55	01		TITLUL VII ALTE TRANSFERURI				168.310	168.310	168.310	146.310	110.456	77.997	75.297	2.700		75.297
55	01		A. Transferuri interne				168.310	168.310	168.310	146.310	110.456	77.997	75.297	2.700		75.297
55	01	18	Alte transferuri curente interne				168.310	168.310	168.310	146.310	110.456	77.997	75.297	2.700		75.297
70			CHELTUIELI DE CAPITAL				49.980	49.980	49.980	49.980	49.980	48.851	48.851			19.985

Capi- tol	Sub- capi- tol	Pa- ra- graf	Gru- pa / Titlu col	Ali- ne- at	Denumire indicator	Credite de angajament		Credite bugetare		Angajamente bugetare	Angajamente legale	Plati efectuate	Angajamente legale de platit	Cheltuieli efective
						aprobate la finele perioadei de raportare	trimestriale cumulate	aprobate la finele perioadei de raportare	trimestriale cumulate					
A						1	2	3	4	5	6	7	8=6-7	9
B														
		71			TITLUL XV ACTIVE NEFINANCIARE	49.980	49.980	49.980	49.980	49.980	48.851	48.851	48.851	19.985
		71	01		Active fixe	49.980	49.980	49.980	49.980	49.980	48.851	48.851	48.851	19.985
		71	01	03	Mobilier, aparatura birotica si alte active corporale									12.961
		71	01	30	Alte active fixe (inclusiv reparatii capitale)	49.980	49.980	49.980	49.980	49.980	48.851	48.851	48.851	7.024
6710					CULTURA, RECREERE SI RELIGIE			137.460	127.460	61.126	61.126	61.126	44.317	
		01			CHELTUIELI CURENTE			137.460	127.460	61.126	61.126	61.126	44.317	
		20			TITLUL II BUNURI SI SERVICII			52.430	52.430	18.726	18.726	18.726		
		20	01		Bunuri si servicii			2.000	2.000					
		20	01	02	Materiale pentru curatenie			2.000	2.000					
		20	05		Bunuri de natura obiectelor de inventar			42.430	42.430	18.726	18.726	18.726		
		20	05	30	Alte obiecte de inventar			42.430	42.430	18.726	18.726	18.726		
		20	30		Alte cheltuieli			8.000	8.000					
		20	30	04	Chirii			4.000	4.000					
		20	30	30	Alte cheltuieli cu bunuri si servicii			4.000	4.000					
		59			TITLUL XI ALTE CHELTUIELI			85.030	75.030	42.400	42.400	42.400	44.317	
		59	22		Actiuni cu caracter stiintific si social-cultural			85.030	75.030	42.400	42.400	42.400	44.317	
6810					ASIGURARI SI ASISTENTA SOCIALA			1.054.810	1.045.900	660.823	660.823	660.823	579.380	
		01			CHELTUIELI CURENTE			1.054.810	1.045.900	660.823	660.823	660.823	579.380	
		20			TITLUL II BUNURI SI SERVICII			1.044.810	1.035.900	660.823	660.823	660.823	579.380	
		20	01		Bunuri si servicii			1.044.810	1.035.900	660.823	660.823	660.823	579.380	
		20	01	03	Incalzit, iluminat si forta motrica			590.000	590.000	348.078	348.078	348.078	304.931	
		20	01	04	Apa, canal si salubritate			400.000	400.000	308.933	308.933	308.933	270.637	
		20	01	30	Alte bunuri si servicii pentru intretinere si functionare									
		51			TITLUL VI TRANSFERURI INTRE UNITATI ALE			54.810	45.900	3.812	3.812	3.812	3.812	

Capi- tol	Sub- cap- tol	Pa- ra- graf	Gru- pa / Titlu	Ar- ti- col	Ali- ne- at	Denumire indicator	Credite de angajament		Credite bugetare		Angajamente legale	Plati efectuate	Angajamente legale de platit	Cheltuieli efective	
							aprobat la finele perioadei de raportare	trimestriale cumulate	aprobat la finele perioadei de raportare	trimestriale cumulate					
			A			B	1	2	3	4	5	6	7	8=6-7	9
						ADMINISTRATIEI PUBLICE			10.000	10.000					
			51	01		Transferuri curente			10.000	10.000					
			51	01	01	Transferuri catre institutii publice			10.000	10.000					

Conducatorul institutiei,

Primar,
Nicolae Florin Oancea

Conducatorul compartimentului
financiar-contabil

Director executiv,
Directia economica,
Claudia Majia Stoica

**DETALIEREA CHELTUIELILOR
INSTITUTII PUBLICE FINANTATE DIN VENITURI PROPRII
SI SUBVENTII DIN BUGETUL LOCAL
SECTIUNEA DE FUNCTIONARE
30.09.2022**

Capi- tol	Sub- pa- ra- graf	Gru- pa / Titlu	Ar- ti- col	Al- te	Denumire indicator	Credite de angajament			Credite bugetare			Angajamente legale bugetare	Angajamente legale	Plati efectuate	Angajamente legale de platit	Cheltuieli efective
						1	2	3	4	5	6					
A						1	2	3	4	5	6	7	8=6-7	9		
5010					TOTAL CHELTUIELI DIN VENITURI PROPRII											
					SI SUBVENTII	5.025.220	5.025.220	6.217.490	5.725.140	4.573.462	3.716.495	3.588.826	127.669	3.695.704		
					CHELTUIELI CURENTE	5.025.220	5.025.220	6.217.490	5.725.140	4.573.462	3.716.495	3.588.826	127.669	3.695.704		
					TITLUL I CHELTUIELI DE PERSONAL	440.030	440.030	440.030	402.280	392.352	381.914	315.051	66.863	310.806		
					Cheltuieli salariale in bani	428.390	428.390	428.390	391.390	381.488	371.295	308.182	63.113	304.031		
					Fond aferent platii cu ora	415.390	415.390	415.390	380.390	379.638	370.445	307.332	63.113	303.181		
					Drepturi de delegare	13.000	13.000	13.000	11.000	1.850	850	850		850		
					Contributii	11.640	11.640	11.640	10.890	10.864	10.619	6.869	3.750	6.775		
					Contributia asiguratorie pentru munca	11.640	11.640	11.640	10.890	10.864	10.619	6.869	3.750	6.775		
					TITLUL II BUNURI SI SERVICII	4.416.880	4.416.880	5.514.120	5.091.520	4.028.254	3.214.184	3.156.078	58.106	3.265.284		
					Bunuri si servicii	805.860	805.860	1.852.670	1.758.760	1.247.737	1.156.614	1.123.154	33.460	1.095.442		
					Furnituri de birou	8.000	8.000	8.000	8.000	3.764	1.764	1.764		1.790		
					Materiale pentru curatenie	52.000	52.000	54.000	49.000	23.788	20.883	20.883		25.041		
					Incalzit, iluminat si forta motrica	228.310	228.310	818.310	808.310	540.786	510.589	499.848	10.741	456.701		
					Apa, canal si salubritate	51.000	51.000	451.000	450.500	358.272	345.641	339.202	6.439	301.048		
					Carburanti si lubrifianti	86.570	86.570	86.570	83.070	79.401	73.486	73.486		72.726		
					Piese de schimb	6.000	6.000	6.000	6.000	1.220	220	220		220		
					Transport	64.410	64.410	64.410	44.410	23.136	21.136	21.136		21.136		
					Posta, telecomunicatii, radio, tv, internet	66.500	66.500	66.500	62.500	53.956	42.770	42.770		42.770		
					Materiale si prestari de servicii cu caracter functional	74.280	74.280	74.280	60.280	51.578	47.332	31.052	16.280	36.841		
					Alte bunuri si servicii pentru intretinere si functionare	168.790	168.790	223.600	186.690	111.836	92.793	92.793		137.169		
					Reparatii curente	130.000	130.000	130.000	130.000	110.000	22.402	22.402		22.402		
					Hrana	2.998.340	2.998.340	2.998.340	2.730.650	2.317.798	1.795.226	1.771.581	23.645	1.879.123		
					Hrana pentru oameni	2.998.340	2.998.340	2.998.340	2.730.650	2.317.798	1.795.226	1.771.581	23.645	1.879.123		
					Medicamente si materiale sanitare	8.000	8.000	8.000	6.000	3.476	3.476	3.476		16.960		

Capi- tol	Sub- capi- tol	Pa- ra- graf	Gru- pa / Titlu col	Ar- ti- col	Al- ne- at	Denumire indicator	Credite de angajament		Credite bugetare			Angajamente legale	Plati efectuate	Angajamente legale de platit	Cheltuieli efective	
							1	2	3	4	5					6
A							1	2	3	4	5	6	7	8=6-7	9	
20	04	01	Medicamente				8.000	8.000	8.000	6.000	3.476	3.476	3.476	8=6-7	16.960	
20	05		Bunuri de natura obiectelor de inventar				103.000	103.000	145.430	127.430	92.938	48.855	47.855	1.000	2.848	
20	05	01	Uniforme si echipament				12.000	12.000	12.000	7.000	2.000					
20	05	03	Lenjerie si accesorii de pat				2.000	2.000	2.000	2.000	2.000					
20	05	30	Alte obiecte de inventar				89.000	89.000	131.430	118.430	88.938	48.855	47.855	1.000	2.848	
20	06		Deplasari, detasari, transferari				126.100	126.100	126.100	112.100	84.502	80.881	80.881		80.881	
20	06	01	Deplasari interne, detasari, transferari				116.100	116.100	116.100	102.100	80.547	76.926	76.926		76.926	
20	06	02	Deplasari in strainatate				10.000	10.000	10.000	10.000	3.955	3.955	3.955		3.955	
20	11		Carti, publicatii si materiale documentare				5.000	5.000	5.000	5.000						
20	13		Pregatire profesionala				18.000	18.000	18.000	14.000	4.800	800	800		1.800	
20	14		Protectia muncii				4.000	4.000	4.000	3.000						
20	30		Alte cheltuieli				218.580	218.580	226.580	204.580	167.003	105.930	105.929	1	165.828	
20	30	01	Reclama si publicitate				4.000	4.000	4.000	4.000	3.000	2.129	2.128	1	2.129	
20	30	02	Protocol si reprezentare				1.000	1.000	1.000	1.000	1.000	141	141		141	
20	30	03	Prime de asigurare non-viata				13.000	13.000	13.000	11.000	5.531	5.531	5.531		5.531	
20	30	04	Chirii				8.000	8.000	12.000	10.000						
20	30	30	Alte cheltuieli cu bunuri si servicii				192.580	192.580	196.580	178.580	157.472	98.129	98.129		158.027	
51	TITLUL VI TRANSFERURI INTRE UNITATI ALE ADMINISTRATIEI PUBLICE															
51	01		Transferuri curente						10.000	10.000	10.000					
51	01	01	Transferuri catre institutii publice						10.000	10.000	10.000					
55	TITLUL VII ALTE TRANSFERURI															
55	01		Transferuri interne						168.310	168.310	168.310	146.310	146.310	2.700	75.297	
55	01	18	Alte transferuri curente interne						168.310	168.310	168.310	146.310	146.310	2.700	75.297	
59	TITLUL XI ALTE CHELTUIELI															
59	22		Actiuni cu caracter stiintific si social-cultural						85.030	75.030	42.400	42.400	42.400		44.317	
									85.030	75.030	42.400	42.400	42.400		44.317	

Capi- tol	Sub- capi- tol	Pa- ra- gra- f	Gru- pa / Titlu col	Ali- ne- at	Denumire indicator	Credite de angajament				Credite bugetare		Angajamente legale	Plati efectuate	Angajamente legale de platit	Cheltuieli efective
						aprobate la finele perioadei de raportare	trimestriale cumulate	trimestriale cumulate	aprobate la finele perioadei de raportare	trimestriale cumulate	Angajamente bugetare				
A						1	2	3	4	5	6	7	8=6-7	9	
6510					B										
	01				INVATAMANT	5.025.220	5.025.220	5.025.220	4.551.780	3.851.513	2.994.546	2.866.877	127.669	3.072.007	
	10				CHELTUIELI CURENTE	5.025.220	5.025.220	5.025.220	4.551.780	3.851.513	2.994.546	2.866.877	127.669	3.072.007	
	10	01			TITLUL I CHELTUIELI DE PERSONAL	440.030	440.030	440.030	402.280	392.352	381.914	315.051	66.863	310.806	
	10	01	01		Cheltuieli salariale in bani	428.390	428.390	428.390	391.390	381.488	371.295	308.182	63.113	304.031	
	10	01	11		Fond aferent platit cu ora	415.390	415.390	415.390	380.390	379.638	370.445	307.332	63.113	303.181	
	10	01	13		Drepturi de delegare	13.000	13.000	13.000	11.000	1.850	850	850		850	
	10	03			Contributii	11.640	11.640	11.640	10.890	10.864	10.619	6.869	3.750	6.775	
	10	03	07		Contributia asiguratorie pentru munca	11.640	11.640	11.640	10.890	10.864	10.619	6.869	3.750	6.775	
	20				TITLUL II BUNURI SI SERVICII	4.416.880	4.416.880	4.416.880	4.003.190	3.348.705	2.534.635	2.476.529	58.106	2.685.904	
	20	01			Bunuri si servicii	805.860	805.860	805.860	720.860	586.914	495.791	462.331	33.460	516.062	
	20	01	01		Furnituri de birou	8.000	8.000	8.000	8.000	3.764	1.764	1.764		1.790	
	20	01	02		Materiale pentru curatenie	52.000	52.000	52.000	47.000	23.788	20.883	20.883		25.041	
	20	01	03		Incalzit, iluminat si forta motrica	228.310	228.310	228.310	218.310	192.708	162.511	151.770	10.741	151.770	
	20	01	04		Apa, canal si salubritate	51.000	51.000	51.000	50.500	49.339	36.708	30.269	6.439	30.411	
	20	01	05		Carburanti si lubrifianti	86.570	86.570	86.570	83.070	79.401	73.486	73.486		72.726	
	20	01	06		Piese de schimb	6.000	6.000	6.000	6.000	1.220	220	220		220	
	20	01	07		Transport	64.410	64.410	64.410	44.410	23.136	21.136	21.136		21.136	
	20	01	08		Posta, telecomunicatii, radio, tv, internet	66.500	66.500	66.500	62.500	53.956	42.770	42.770		42.770	
	20	01	09		Materiale si prestari de servicii cu caracter functional	74.280	74.280	74.280	60.280	51.578	47.332	31.052	16.280	36.841	
	20	01	30		Alte bunuri si servicii pentru intretinere si functionare	168.790	168.790	168.790	140.790	108.024	88.981	88.981		133.357	
	20	02			Reparatii curente	130.000	130.000	130.000	110.000	110.000	22.402	22.402		22.402	
	20	03			Hrana	2.998.340	2.998.340	2.998.340	2.730.650	2.317.798	1.795.226	1.771.581	23.645	1.879.123	
	20	03	01		Hrana pentru oameni	2.998.340	2.998.340	2.998.340	2.730.650	2.317.798	1.795.226	1.771.581	23.645	1.879.123	
	20	04			Medicamente si materiale sanitare	8.000	8.000	8.000	6.000	3.476	3.476	3.476		16.960	
	20	04	01		Medicamente	8.000	8.000	8.000	6.000	3.476	3.476	3.476		16.960	

Capi- tol	Pa- ra- graf	Gru- pa / Titlu	Ali- ne- at	Denumire indicator	Credite de angajament		Credite bugetare		Angajamente legale	Plati efectuate	Angajamente legale de platit	Cheltuieli efective	
					aprobate la finele perioadei de raportare	trimestriale cumulate	aprobate la finele perioadei de raportare	trimestriale cumulate					
A				B									
				1	2	3	4	5	6	7	8=6-7	9	
	20	05		Bunuri de natura obiectelor de inventar	103.000	103.000	103.000	85.000	74.212	30.129	29.129	1.000	2.848
	20	05	01	Uniforme si echipament	12.000	12.000	12.000	7.000	2.000				
	20	05	03	Lenjerie si accesorii de pat	2.000	2.000	2.000	2.000	2.000				
	20	05	30	Alte obiecte de inventar	89.000	89.000	89.000	76.000	70.212	30.129	29.129	1.000	2.848
	20	06		Deplasari, detasari, transferari	126.100	126.100	126.100	112.100	84.502	80.881	80.881		80.881
	20	06	01	Deplasari interne, detasari, transferari	116.100	116.100	116.100	102.100	80.547	76.926	76.926		76.926
	20	06	02	Deplasari in strainatate	10.000	10.000	10.000	10.000	3.955	3.955	3.955		3.955
	20	11		Carti, publicitati si materiale documentare	5.000	5.000	5.000	5.000					
	20	13		Pregatire profesionala	18.000	18.000	18.000	14.000	4.800	800	800		1.800
	20	14		Protectia muncii	4.000	4.000	4.000	3.000					
	20	30		Alte cheltuieli	218.580	218.580	218.580	196.580	167.003	105.929	105.929	1	165.828
	20	30	01	Reclama si publicitate	4.000	4.000	4.000	4.000	3.000	2.129	2.128	1	2.129
	20	30	02	Protocol si reprezentare	1.000	1.000	1.000	1.000	1.000	141	141		141
	20	30	03	Prime de asigurare non-viata	13.000	13.000	13.000	11.000	5.531	5.531	5.531		5.531
	20	30	04	Chirii	8.000	8.000	8.000	6.000					
	20	30	30	Alte cheltuieli cu bunuri si servicii	192.580	192.580	192.580	174.580	157.472	98.129	98.129		158.027
	55	01		TITLUL VII ALTE TRANSFERURI	168.310	168.310	168.310	146.310	110.456	77.997	75.297	2.700	75.297
	55	01	01	A. Transferuri interne	168.310	168.310	168.310	146.310	110.456	77.997	75.297	2.700	75.297
	55	01	18	Alte transferuri curente interne	168.310	168.310	168.310	146.310	110.456	77.997	75.297	2.700	75.297
6710				CULTURA, RECREERE SI RELIGIE				127.460	61.126	61.126	61.126		44.317
	01			CHELTUIELI CURENTE				127.460	61.126	61.126	61.126		44.317
	20	01		TITLUL II BUNURI SI SERVICII				52.430	18.726	18.726	18.726		
	20	01		Bunuri si servicii				2.000					
	20	01	02	Materiale pentru curatenie				2.000					
	20	05		Bunuri de natura obiectelor de inventar				42.430	18.726	18.726	18.726		18.726
	20	05	30	Alte obiecte de inventar				42.430	18.726	18.726	18.726		18.726
	20	30		Alte cheltuieli				8.000					

Capi- tol	Sub- capi- tol	Pa- ra- gra- ful	Gru- pa / Titlu	Ar- ti- col	Al- ne- at	Denumire indicator	Credite de angajament		Credite bugetare		Angajamente bugetare	Angajamente legale	Plati efectuate	Angajamente legale de platit	Cheltuieli efective
							aprobate la finele perioadei de raportare	trimestriale cumulate	aprobate la finele perioadei de raportare	trimestriale cumulate					
A							1	2	3	4	5	6	7	8=6-7	9
			20	30	04	Chirii			4.000	4.000					
			20	30	30	Alte cheltuieli cu bunuri si servicii			4.000	4.000					
			59			TITLUL XI ALTE CHELTUIELI			85.030	75.030	42.400	42.400	42.400		44.317
			59	22		Actiuni cu caracter stiintific si social-cultural			85.030	75.030	42.400	42.400	42.400		44.317
6810			01			ASIGURARI SI ASISTENTA SOCIALA			1.054.810	1.045.900	660.823	660.823	660.823		579.380
			20			CHELTUIELI CURENTE			1.054.810	1.045.900	660.823	660.823	660.823		579.380
			20	01		TITLUL II BUNURI SI SERVICII			1.044.810	1.035.900	660.823	660.823	660.823		579.380
			20	01		Bunuri si servicii			1.044.810	1.035.900	660.823	660.823	660.823		579.380
			20	01	03	Incalzit, iluminat si forta motrica			590.000	590.000	348.078	348.078	348.078		304.931
			20	01	04	Apa, canal si salubritate			400.000	400.000	308.933	308.933	308.933		270.637
			20	01	30	Alte bunuri si servicii pentru intretinere si functionare			54.810	45.900	3.812	3.812	3.812		3.812
			51			TITLUL VI TRANSFERURI INTRE UNITATI ALE ADMINISTRATIEI PUBLICE			10.000	10.000					
			51	01		Transferuri curente			10.000	10.000					
			51	01	01	Transferuri catre institutii publice			10.000	10.000					

Conducatorul institutiei DEVA

Conducatorul compartimentului
financiar-contabilPrimar,
Nicolae Florin
Municipiului
Dăncea VA (R)Director executiv,
Directia economica,
Claudia Maria Stoica

**DETALIEREA CHELTUIELILOR
INSTITUTII PUBLICE FINANTATE DIN VENITURI PROPRII
SI SUBVENTII DIN BUGETUL LOCAL
SECTIUNEA DE DEZVOLTARE
30.09.2022**

Capi- tol	Sub- capi- tol	Pa- ra- gra- ful	Gru- pa / Titlu	Ar- ti- col	Al- te	Denumire indicator	Credite de angajament			Credite bugetare		Angajamente legale de platit	Plati efectuate	Angajamente legale	Cheltuieli efective
							1	2	3	4	5				
A							1	2	3	4	5	6	7	8=6-7	9
5010						B									
						TOTAL CHELTUIELI DIN VENITURI PROPRII									
						SI SUBVENTII	49.980	49.980	49.980	49.980	49.980	48.851	48.851	48.851	19.985
			70			CHELTUIELI DE CAPITAL	49.980	49.980	49.980	49.980	49.980	48.851	48.851	48.851	19.985
			71			TITLUL XV ACTIVE NEFINANCIARE	49.980	49.980	49.980	49.980	49.980	48.851	48.851	48.851	19.985
			71	01		Active fixe	49.980	49.980	49.980	49.980	49.980	48.851	48.851	48.851	19.985
			71	01	03	Mobilier, aparatura birotica si alte active corporale									
			71	01	30	Alte active fixe (inclusiv reparatii capitale)	49.980	49.980	49.980	49.980	49.980	48.851	48.851	48.851	12.961
6510						INVATAMANT	49.980	49.980	49.980	49.980	49.980	48.851	48.851	48.851	7.024
			70			CHELTUIELI DE CAPITAL	49.980	49.980	49.980	49.980	49.980	48.851	48.851	48.851	19.985
			71			TITLUL XV ACTIVE NEFINANCIARE	49.980	49.980	49.980	49.980	49.980	48.851	48.851	48.851	19.985
			71	01		Active fixe	49.980	49.980	49.980	49.980	49.980	48.851	48.851	48.851	19.985
			71	01	03	Mobilier, aparatura birotica si alte active corporale									
			71	01	30	Alte active fixe (inclusiv reparatii capitale)	49.980	49.980	49.980	49.980	49.980	48.851	48.851	48.851	12.961
							49.980	49.980	49.980	49.980	49.980	48.851	48.851	48.851	7.024

Conducatorul institutiei.

Conducatorul compartimentului
financiar-contabilDirector executiv,
Directia economica,
Claudia Maria StoicaPrimar,
Nicolae Florin Oancea
MUNICIPIUL III

MUNICIPIUL III

CONTUL DE EXECUTIE AL IMPRUMUTURILOR INTERNE
30.09.2022

Pag. 1 - lei-

Capi- tol	Sub- capi- tol	Pa- ra- graf	Ar- ti- col	Ali- ne- at	Denumire indicator	Credite de angajament		Credite bugetare		Angajamente legale	Plati efectuate	Angajamente legale de platit	Cheltuieli efective	
						aprobate la finele perioadei de raportare	trimestriale cumulate	aprobate la finele perioadei de raportare	trimestriale cumulate					
A					B	1	2	3	4	5	6	7	8=6+7	9
5007					CREDITE INTERNE			39.205.990	39.205.990	8.905.937	8.905.937	8.905.937	502.713	
5107					AUTORITATI PUBLICE SI ACTIUNI EXTERNE								17.086	
	01				Autoritati executive si legislative								17.086	
		03			Autoritati executive								17.086	
6507					INVATAMANT			752.670	752.670	9.571	9.571	9.571	729	
	50				Alte cheltuieli in domeniul invatamantului			752.670	752.670	9.571	9.571	9.571	729	
6807					ASIGURARI SI ASISTENTA SOCIALA			485.200	485.200	17.255	17.255	17.255		
	50				Alte cheltuieli in domeniul asigurarilor si asistentei sociale			485.200	485.200	17.255	17.255	17.255		
	50				Alte cheltuieli in domeniul asistentei sociale			485.200	485.200	17.255	17.255	17.255		
7007					LOCUINTE, SERVICII SI DEZVOLTARE PUBLICA			29.487.390	29.487.390	8.251.115	8.251.115	8.251.115	32.931	
	50				Alte servicii in domeniile locuintelor, serviciilor si dezvoltarii comunale			29.487.390	29.487.390	8.251.115	8.251.115	8.251.115	32.931	
8407					TRANSPORTURI			8.480.730	8.480.730	627.996	627.996	627.996	451.967	
	50				Alte cheltuieli in domeniul transporturilor			8.480.730	8.480.730	627.996	627.996	627.996	451.967	

Primar, **Florin Oancea**
Nicolae, **Florin Oancea**
Municipiul Deva
Căminăria

Director executiv,
Directia economica,
Claudia Maria Stoica

MUNICIPIUL DEVA

DETALIEREA CHELTUIELILOR
- imprumuturi interne -
30.09.2022


Capi- tol	Sub- capi- tol	Fa- ra- pa / graf	Gru- pa / Titlu	Ar- ti- col	Ali- ne- at	Deumire indicator	Credite de angajament			Credite bugetare		Angajamente legale	Plati efectuate	Angajamente legale de platit	Cheltuieli efective
							1	2	3	aprobate la finele perioadei de raportare	aprobate la finele perioadei de raportare				
			A			B									
5007		01				CREDITE INTERNE			39.205.990		39.205.990	8.905.937	8.905.937	8.905.937	502.713
		58				CHELTUIELI CURENTE			19.958.180		19.958.180	7.917.975	7.917.975	7.917.975	60.232
						TITLUL X PROIECTE CU FINANTARE DIN FONDURI EXTERNE NERAMBURSABILE									
		58	01			CADRULUI FINANCIAR 2014-2020			19.958.180		19.958.180	7.917.975	7.917.975	7.917.975	60.232
						Programe din Fondul European de Dezvoltare Regionala (FEDR)									
		58	01	01		Finantarea nationala			19.958.180		19.958.180	7.917.975	7.917.975	7.917.975	60.232
		58	01	03		Cheltuieli neeligibile			8.663.740		8.663.740	6.032.802	6.032.802	6.032.802	60.232
		70				CHELTUIELI DE CAPITAL			11.294.440		11.294.440	1.885.173	1.885.173	1.885.173	442.481
		71				TITLUL XV ACTIVE NEFINANCIARE			19.247.810		19.247.810	987.962	987.962	987.962	442.481
		71	01			Active fixe			19.247.810		19.247.810	987.962	987.962	987.962	442.481
		71	01	30		Alte active fixe (inclusiv reparatii capitale)			19.247.810		19.247.810	987.962	987.962	987.962	442.481
5107						AUTORITATI PUBLICE SI ACTIUNI EXTERNE									
		70				CHELTUIELI DE CAPITAL									
		71				TITLUL XV ACTIVE NEFINANCIARE									
		71	01			Active fixe									
		71	01	30		Alte active fixe (inclusiv reparatii capitale)									
						INVATAMANT			752.670		752.670	9.571	9.571	9.571	17.086
6507		01				CHELTUIELI CURENTE			752.670		752.670	9.571	9.571	9.571	729
		58				TITLUL X PROIECTE CU FINANTARE DIN FONDURI EXTERNE NERAMBURSABILE									
		58	01			CADRULUI FINANCIAR 2014-2020			752.670		752.670	9.571	9.571	9.571	729
						Programe din Fondul European de Dezvoltare Regionala (FEDR)									
		58	01			Finantarea nationala			752.670		752.670	9.571	9.571	9.571	729
		58	01	01		Finantarea nationala			71.500		71.500	9.571	9.571	9.571	729

Capi- tol	Sub- capi- tol	Pa- ra- graf	Gru- pa / Titlu	Ar- ti- col	Ali- ne- at	Denumire indicator	Credite de angajament		Credite bugetare		Angajamente legale	Plati efectuate	Angajamente legale de platit	Cheltuieli efective
							1 aprobat la finele perioadei de raportare	2 trimestriale cumulate	3 aprobat la finele perioadei de raportare	4 trimestriale cumulate				
			A			B								
			58	01		CADRULUI FINANCIAR 2014-2020			7.938.440		87.973	87.973	87.973	59.503
						Programe din Fondul European de Dezvoltare Regionala (FEDR)			7.938.440		87.973	87.973	87.973	59.503
			58	01	01	Finantarea nationala			1.246.090		87.973	87.973	87.973	59.503
			58	01	03	Cheltuieli neeligibile			6.692.350					
			70			CHELTUIELI DE CAPITAL			542.290		540.023	540.023	540.023	392.464
			71			TITLUL XV ACTIVE NEFINANCIARE			542.290		540.023	540.023	540.023	392.464
			71	01		Active fixe			542.290		540.023	540.023	540.023	392.464
			71	01	30	Alte active fixe (inclusiv reparatii capitale)			542.290		540.023	540.023	540.023	392.464

Conducatorul institutiei,

Conducatorul compartimentului
financiar-contabilPrimar,
Nicolae Florin

 MUNICIPIUL DEVA
ROȘIA
ALBA


 Director executiv,
Directia economica,
Clăușia Maria Stoica


 MUNICIPIUL DEVA
ROȘIA
ALBA

CONTUL DE EXECUTIE AL IMPRUMUTURILOR INTERNE
 SECTIUNEA DE DEZVOLTARE
 30.09.2022

Capi- tol	Sub- capi- tol	Pa- ra- graf	Gr- pa / Titlu	Ar- ti- col	Ali- ne- at	Denumire indicator	Credite de angajament			Credite bugetare		Angajamente legale	Plati efectuate	Angajamente legale de platit	Cheltuieli efective
							1	2	3	4	5				
			A			B									
5007						CREDITE INTERNE									
	01					CHELTUIELI CURENTE			39.205.990	39.205.990	8.905.937	8.905.937	8.905.937		502.713
	58					TITLUL X PROIECTE CU FINANTARE DIN FONDURI EXTERNE NERAMBURSABILE			19.958.180	19.958.180	7.917.975	7.917.975	7.917.975		60.232
	58	01				CADRULUI FINANCIAR 2014-2020			19.958.180	19.958.180	7.917.975	7.917.975	7.917.975		60.232
						Programa din Fondul European de Dezvoltare Regionala (FEDR)			19.958.180	19.958.180	7.917.975	7.917.975	7.917.975		60.232
	58	01	01			Finantarea nationala			8.663.740	8.663.740	6.032.802	6.032.802	6.032.802		60.232
	58	01	03			Cheltuieli neeligibile			11.294.440	11.294.440	1.885.173	1.885.173	1.885.173		60.232
	70					CHELTUIELI DE CAPITAL			19.247.810	19.247.810	987.962	987.962	987.962		442.481
	71					TITLUL XV ACTIVE NEFINANCIARE			19.247.810	19.247.810	987.962	987.962	987.962		442.481
	71	01				Active fixe			19.247.810	19.247.810	987.962	987.962	987.962		442.481
	71	01	30			Alte active fixe (inclusiv reparatii capitale)			19.247.810	19.247.810	987.962	987.962	987.962		442.481
5107						AUTORITATI PUBLICE SI ACTIUNI EXTERNE									
	70					CHELTUIELI DE CAPITAL									17.086
	71					TITLUL XV ACTIVE NEFINANCIARE									17.086
	71	01				Active fixe									17.086
	71	01	30			Alte active fixe (inclusiv reparatii capitale)									17.086
6507						INVATAMANT									17.086
	01					CHELTUIELI CURENTE			752.670	752.670	9.571	9.571	9.571		729
	58					TITLUL X PROIECTE CU FINANTARE DIN FONDURI EXTERNE NERAMBURSABILE			752.670	752.670	9.571	9.571	9.571		729
	58	01				CADRULUI FINANCIAR 2014-2020			752.670	752.670	9.571	9.571	9.571		729
						Programa din Fondul European de Dezvoltare Regionala (FEDR)			752.670	752.670	9.571	9.571	9.571		729
	58	01	01			Finantarea nationala			71.500	71.500	9.571	9.571	9.571		729

Capi- tol	Sub- capi- tol	Pa- ra- graf	Gru- pa / Titlu	Ali- ne- at	Denumire indicator	Credite de angajament			Credite bugetare		Angajamente bugetare	Angajamente legale	Plati efectuate	Angajamente legale de platit	Cheltuieli efective
						1	2	3	4	5					
A						1	2	3	4	5	6	7	8=6-7	9	
					B										
					CADRULUI FINANCIAR 2014-2020			7.938.440	7.938.440	87.973	87.973	87.973	87.973	59.503	
					Programe din Fondul European de Dezvoltare Regionala (FEDR)			7.938.440	7.938.440	87.973	87.973	87.973	87.973	59.503	
					58 01 01 Finantarea nationala			1.246.090	1.246.090	87.973	87.973	87.973	87.973	59.503	
					58 01 03 Cheltuieli neeligibile			6.692.350	6.692.350						
					70 CHELTUIELI DE CAPITAL			542.290	542.290	540.023	540.023	540.023	540.023	392.464	
					71 TITLUL XV ACTIVE NEFINANCIARE			542.290	542.290	540.023	540.023	540.023	540.023	392.464	
					71 01 Active fixe			542.290	542.290	540.023	540.023	540.023	540.023	392.464	
					71 01 30 Alte active fixe (inclusiv reparatii capitale)			542.290	542.290	540.023	540.023	540.023	540.023	392.464	

Conducatorul institutiei,

Conducatorul compartimentului
financiar-contabilPrimar,
Nicolae Florin Oancea

Director executiv,
Directia economica,
Claudia Maria Stoica

DISPONIBIL DIN MIJLOACE CU DESTINATIE SPECIALA

30.09.2022

- lei -


DENUMRE INDICATORI	COD	DISPONIBIL LA INCEPUTUL ANULUI	INCASARI	PLATI	DISPONIBIL LA SFARSITUL PERIOADEI
TOTAL (rd.02 la 15)	05001	3.940.073	1.472.386	4.843.384	569.075
- Sume primite ca donatii si sponsorizari (ct.5500101,ct.5500102/analitice distincte)	05002	91.378		76.778	14.600
- Garantii materiale retinute gestionarilor conform Legii nr.22/1969 (ct.5500101,ct.5500102/analitice distincte)	05003	168.871	35.710	17.076	187.505
- Alte disponibilitati cu destinatie speciala (ct.5500101,ct.5500102/analitice distincte)	05011	3.679.824	1.436.676	4.749.530	366.970

Conducatorul institutiei,

Primar,
Nicolae Florin Oancea

Conducatorul compartimentului
financiar-contabil

Director executiv,
Directia economica,
Claudia Maria Stoica



MUNICIPIUL DEVA

Alte fonduri cu destinatie speciala (rd.11)
la data de 30.09.2022

-lei-

Nr. crt.	Disponibil cont	Sold initial	Incasari	Plati	Sold final
1	Banci comerciale - Primaria Deva	0	1,349,202	1,336,153	13,049
2	Banci comerciale - ordonatori tertiar	3,679,824	87,474	3,413,377	353,921
TOTAL :	Alte fonduri cu destinatie speciala	3,679,824	1,436,676	4,749,530	366,970

Intocmit,
Claudia Maria Stoica

Situatia platilor efectuate si a sumelor declarate pentru cota-parte aferenta cheltuielilor finantate din FEN postaderare

30.09.2022

Cod indicator	Denumirea programului cu finantare UE	din care:										Pag.: - lei -					
		01	02	03	04	05	06	07	08	09	10	11	12	13	14	15	
		Plati efectuate de la titlul 56 si 58	Plati efectuate pentru cota-parte FEN (alineați02)	Sume in curs de rambursare la rambursare aferente cheltuielilor efectuate in anul curent	Sume in curs de rambursare la rambursare aferente cheltuielilor efectuate in anul anterior	Sume solicitate la rambursare curent	Sume solicitate la rambursare aferente cheltuielilor efectuate in anul curent	Sume solicitate la rambursare curent	Sume rambursate aferente cheltuielilor efectuate in anul curent	Sume rambursate in anul curent	Sume neautorizate de management aferente cheltuielilor efectuate in anul curent	Sume neautorizate de management aferente cheltuielilor efectuate in anul anterior	Prefinantare dedusa din sumele solicitate la rambursare aferenta cheltuielilor efectuate in anii anteriori	Prefinantare dedusa din sumele solicitate la rambursare aferenta cheltuielilor efectuate in anii anteriori	Sume rezultate din nereguli deduse din sumele solicitate la rambursare aferente cheltuielilor efectuate in anii anteriori	Sume rezultate din nereguli deduse din sumele solicitate la rambursare aferente cheltuielilor efectuate in anii anteriori	Sume rezultate din nereguli deduse din sumele solicitate la rambursare aferente cheltuielilor efectuate in anul curent
10030	A																
	Alte programe comunitare in perioada 2014-2020 (5815)																
10032	Programa de Fondul European de Dezvoltare Regionala (FEDR) (5801)	34.050.094	28.591.984	8.098.203		20.495.777	10.894.239	558.965	6.192.689	2.651.206						115.397	
10033	Programa din Fondul Social European (FSE) (5802)	982.312	870.264	105.830		64.436			64.436	715.053							
10099	Total	35.072.406	29.462.248	8.904.033		20.558.213	10.894.239	558.965	6.257.125	3.075.179						3.406.849	115.397

Conducatorul institutiei

Conducatorul compartimentului financiar-contabil

MUNICIPIUL DEVA

JUDETUL HUNGAR

Situatia platilor efectuate si a sumelor declarate pentru cota-parte aferenta cheltuielilor finantate din FEN postaderare

30.09.2022

Cod indicator	Denumirea programului cu finantare UE	din care:		Sume in curs de rambursare aferente cheltuielilor efectuate in anul curent	Sume in curs de solicitare la rambursare in anul curent	Sume rambursate aferente cheltuielilor efectuate in anul curent	Sume rambursate in anul curent	Sume neautorizate de management aferente cheltuielilor efectuate in anul curent	Sume neautorizate de management aferente cheltuielilor efectuate in anii anteriori	Prefinantare dedusa din sumele solicitate la rambursare aferenta cheltuielilor efectuate in anii anteriori	Prefinantare dedusa din sumele solicitate la rambursare aferente cheltuielilor efectuate in anul curent	Sume rezultate din nereguli aferente cheltuielilor efectuate in anul curent si in anii anteriori	Sume rezultate din nereguli deduse din sumele solicitate la rambursare aferente cheltuielilor efectuate in anul curent			
		Plati efectuate pentru cota-parte FEN (alinea(2))	Plati efectuate pentru cota-parte FEN (alinea(1))													
	A	01	02	03	04	05	06	07	08	09	10	11	12	13	14	15
14032	Programa de Fondul European de Dezvoltare Regionala (FEDR) (5801)	7.917.975														
14099	Total	7.917.975														

Conducatorul institutiei

Primar,
Nicolae Florin Oancea

Conducatorul compartimentului financiar- contabil

Director executiv,
Directia economica,
Claudija Maria Stoica



din fonduri externe nerambursabile postaderare (titlul 56, titlul 58 si titlul 60) la data de

30.09.2022

Pag.: 1 - lei -


Denumirea indicatorilor	Cod rand	Pag.: 1 - lei -									
		Buget de stat (s 01-stat)	Buget local (s 02-local)	Bugetul asigurarilor sociale de stat (s 03-basa)	Bugetul asigurarilor pentru somaj (s 04-somaj)	Bugetul fondului national unic de asigurari sociale de sanatate (s05-sanatate)	Bugetul institutiilor publice si activitatilor finantate integral sau partial din venituri proprii (s10-local)	Bugetul fondurilor externe nerambursabile (s08-stat+asigurari+local)	Bugetul creditelor externe (s06-stat+local)	Bugetul creditelor interne (s07-stat+local)	Bugetul institutiilor publice si activitatilor finantate integral sau partial din venituri proprii (s20-stat+asigurari+autoname)
		01	02	03	04	05	06	07	08	09	10
A											
Total plati (titlul VIII cod56+ titlul X cod58) (rd.2+rd.11)	56001		35.072.406							7.917.975	
Total plati (titlul X cod58) (rd.12 la rd.19)	56011		35.072.406							7.917.975	
Cheltuieli de personal (titlul I)	56012		210.947								
Bunuri si servicii (titlul II)	56013		231.072								
Active nefinanciare (titlul XV)	56019		34.630.387							7.917.975	

Conducatorul institutiei

Primar,
Nicolae Florin Oașă

Conducatorul compartimentului financiar- contabil

Director executiv,
Directia economica,
Claudia Maria Stoica



I. PLATI RESTANTE
30.09.2022

pag. 1 - lei -

DENUMIRE INDICATORI	COD	Sold la inceputul anului	Sold la finele perioadei	
			TOTAL	Din care: aferent sumelor angajate cu prevederi bugetare
PLATI RESTANTE-TOTAL (rd.150+300) din care:	40001	35.167	3.570	3.570
-sub 30 de zile(rd.151+301)	40002	23.379	3.570	3.570
- peste 30 de zile (rd.152+302)	40003	11.788		
PLATI RESTANTE - TOTAL SECTIUNEA DE FUNCTIONARE	40150			
(rd.160+170+240+250+270+280+290) din care:		35.167		
-sub 30 de zile(rd.161+171+241+251+271+281+291)	40151	23.379		
- peste 30 de zile (rd.162+172+242+252+272+282+292)	40152	11.788		
Plati restante catre furnizori,creditori din operatii comerciale (ct.4010100,ct.4030100,ct.4620101,ct.4620109)	40160			
(rd.161+162+163+165+166) din care:		35.167		
-sub 30 de zile	40161	23.379		
- peste 30 de zile	40162	11.788		
PLATI RESTANTE-TOTAL SECTIUNEA DEZVOLTARE	40300			
(rd.310+320+330), din care:			3.570	3.570
- sub 30 de zile(rd.311+321+331)	40301		3.570	3.570
Plati restante catre furnizori,creditori din operatii comerciale (ct.4040100,ct.4050100,ct.4620101,ct.4620103,ct.4620109)	40310			
(rd.311+312+313+315+316),din care:			3.570	3.570
- sub 30 de zile	40311		3.570	3.570

Conducatorul institutiei

Primar,
Nicolae Florin OanceaConducatorul compartimentului
financiar contabilDirector executiv,
Directia economica,
Claudia Maria Stoica

I. PLATI RESTANTE
-bugete locale-
30.09.2022

pag. 2 - lei -

DENUMIRE INDICATORI	COD	Sold la inceputul anului	Sold la finele perioadei	
			TOTAL	Din care: aferent sumelor angajate cu prevederi bugetare
PLATI RESTANTE-TOTAL (rd.150+300) din care:	42001		3.570	3.570
-sub 30 de zile(rd.151+301)	42002		3.570	3.570
PLATI RESTANTE-TOTAL SECTIUNEA DEZVOLTARE (rd.310+320+330), din care:	42300		3.570	3.570
- sub 30 de zile(rd.311+321+331)	42301		3.570	3.570
Plati restante catre furnizori,creditori din operatii comerciale (c 40100,ct.4050100,ct.4620101,ct.4620103,ct.4620109)	42310			
(rd.311+312+313+315+316),din care:			3.570	3.570
- sub 30 de zile	42311		3.570	3.570

Conducatorul institutiei

Primar,
Nicolae Florin Oancea

Conducatorul compartimentului financiar contabil

Director executiv,
Directia economica,
Claudia Maria Stoica



I. PLATI RESTANTE
-activitati finantate integral din venituri proprii-
30.09.2022

pag. 3 - lei -

DENUMIRE INDICATORI	COD	Sold la inceputul anului	Sold la finele perioadei	
			TOTAL	Din care: aferent sumelor angajate cu prevederi bugetare
PLATI RESTANTE-TOTAL (rd.150+300) din care:	54001	35.167		
-sub 30 de zile(rd.151+301)	54002	23.379		
- peste 30 de zile (rd.152+302)	54003	11.788		
PLATI RESTANTE - TOTAL SECTIUNEA DE FUNCTIONARE (rd.160+170+240+250+270+280+290) din care:	54150	35.167		
-sub 30 de zile(rd.161+171+241+251+271+281+291)	54151	23.379		
- peste 30 de zile (rd.162+172+242+252+272+282+292)	54152	11.788		
Plati restante catre furnizori,creditori din operatii comerciale (ct.4010100,ct.4030100,ct.4620101,ct.4620109)	54160			
(rd.161+162+163+165+166) din care:		35.167		
-sub 30 de zile	54161	23.379		
- peste 30 de zile	54162	11.788		

Conducatorul institutiei

Conducatorul compartimentului
financiar contabil

Primar,
Nicolae Florin Oancea

Director executiv,
Directia economica,
Claudia Maria Stoica



II. Sinteza platilor restante si arieratelor
30.09.2022

Pag.: 1

Nr rd	Explicatie	Plati restante		Plati restante aferente programelor nationale		Plati restante aferente fondurilor externe nerambursabile postaderare****)		Plati restante aferente fondurilor externe nerambursabile preaderare (sursa08/D)	
		total**)	din care arierate***)	total	din care arierate	total	din care arierate	total	din care arierate
0			1.1						
2	Sold la finele perioadei	1	3.570	2	2.1	3	3.1	4	4.1

Conducatorul institutiei

Conducatorul compartimentului
financiar contabil

Primar,
Nicolae Florin Pancea

Director executiv,
Directia economica,
Claudia Maria Stoica




II. Sinteza platilor restante si arierateelor
-bugete locale-
30.09.2022

Nr rd	Explicatie	Plati restante		Plati restante aferente programeelor nationale		Plati restante aferente fondurilor externe nerambursabile postaderare****)		Plati restante aferente fondurilor externe nerambursabile preaderare(sursa08/D)	
		total**)	din care arierate**)	total	din care arierate	total	din care arierate	total	din care arierate
2	0 Sold la finele perioadei	1	1.1 3.570	2	2.1	3	3.1	4	4.1

Conducatorul institutiei

Conducatorul compartimentului
financiar contabil

Primar,
Nicolae Florin Oancea



Director executiv,
Directia economica,
Clydija Maria Stoica


Situatia activelor si datoriilor institutiilor publice
din administratia locala
30.09.2022

pag.: 1 - lei -

COD	DENUMIRE INDICATORI	Sold la inceputul anului	Sold la sfarsitul perioadei
18004	Numerar in lei in casieria institutiilor publice locale si ale institutiilor publice de subordonare locala,(ct.5310101)		84.965
18005	Disponibilitati in lei ale institutiilor publice locale si ale institutiilor publice de subordonare locala, la trezorerii (ct.5100000+5120101+5120501+5150101+5150103+5150500+5150600+5160101+5160301+5160302+5170101+5170301+5170302+5210100+5210300+5280000+5290201+5290301+5290400+5290901+5410101+5500101+ 5520000+5550101+5570101+5580101+5580201+5600101+5600300+5610101+5610300+5620101+5620300-7700000), din care:	77.198.218	83.135.832
180051	Disponibilitati in lei din imprumuturi interne si externe contractate de autoritatea administratiei publice locale (ct.5160101)	28.132.915	30.441.089
18008	Total (in baze cash) (rd.04+05)	77.198.218	83.220.797
18010	Total (in baze accrual)(rd.08+09)	77.198.218	83.220.797
18022	Avansuri de trezorerie, acordate in lei (ct.5420100)	5.736	9.140
18023	Alte valori (ct.5320100+5320200+5320300+5320400+5320500+5320600+5320800)	472.476	265.072
18032	Disponibilitati ale institutiilor publice locale si ale institutiilor de subordonare locala la institutiile de credit rezidente (ct.5110101+5110102+5120102+5120402+5120502+5150102+5150202+5160102+5160202+5170102+5170202+5290202+5290302+5290902+5500102+5550102+5550202+5570202+5580102+5580302+5600102+5600103+5610102+5610103+5620102+5620103), din care:	4.820.661	1.499.890
18036	Total (in baze cash) (rd.32+35)	4.820.661	1.499.890
18038	Total (in baze accrual) (rd.36+37)	4.820.661	1.499.890
18051	Disponibilitati ale institutiilor publice aflate la alti rezidenti (terti) (ct.4610109+4610209+2670108+2670208)	6.725.544	13.136.081
18052	Total (in baze cash) (rd.51)	6.725.544	13.136.081
18131	Actiuni necotate detinute de autoritatile locale la societati nefinanciare (ct.2600200-2960102)(S11)	422.558	422.558
18134	Total (la valoarea contabila neta (la valoarea de intrare mai putin ajustarile cumulate pentru pierderea de valoare) (rd.131+132+133)	422.558	422.558
18141	Participatiile autoritatilor locale la alte societati care nu sunt organizate pe actiuni (regii autonome,srl,comandita, etc.) (ct.2600300-2960103)	500.000	500.000
18142	Total (la valoarea de intrare mai putin ajustarile cumulate pentru pierderea de valoare) (rd.141)	500.000	500.000
18157	Creante comerciale necurente legale de livrari de bunuri si servicii de catre autoritatile locale sau de institutii subordonate acestora (ct.4110201+4110208+4130200+4610201-4910200-4960200) Total (rd.158+159+160+164) din care:	506.681	348.113
18159	- de la societati nefinanciare (S11),	506.681	348.113
18165	Creante comerciale curente legate de livrari de bunuri si servicii de catre autoritatile locale sau de institutii subordonate acestora(ct.2320000+2340000+4090101+4090102+4110101+4110108+4130100+4180000+4610101-4910100-4960100) Total(rd.166+167+168+172)din care de la:	2.995.828	7.156.965
18167	-de la societati nefinanciare (S11)	2.995.828	7.156.965
18176	1.Creante ale bugetului local (ct.4640000-4970000). Total (rd.177+178+179+183), din care:	43.462.629	48.392.539
18177	- de la gospodariile populatie (S14)	6.202.909	8.174.196
18178	- de la societati nefinanciare (S11)	37.259.720	40.218.343
18185	Total creante (rd.176+184)	43.462.629	48.392.539
18191	Sume de primit de la Autoritatea de Certificare / Autoritatile de Management / Agentiile de Plati - FONDURI EXTERNE NERAMBURSABILE POSTADERARE		

COD	DENUMIRE INDICATORI	Sold la inceputul anului	Sold la sfarsitul perioadei
18192	(ct.4580301) Sume de primit de la Autoritatea de Certificare / Autoritatile de Management / Agentiile de Plati - FONDURI DE LA BUGET (ct.4580302)	3.606.776	11.453.206
18194	Sume de primit de la Comisia Europeana/alti donatori reprezentand venituri ale bugetului general consolidat-FONDURI EXTERNE NERAMBURSABILE POSTADERARE(ct.4500504+4500505). Total, din care:(rd.195+196)	569.048	1.769.781
18195	Sume de primit de la Comisia Europeana/alti donatori-reprezentand venituri ale bugetului consolidat- buget local - FONDURI EXTERNE NERAMBURSABILE POSTADERARE (ct.4500504)	4.025.325	14.399.226
18203	1.Sume datorate tertilor reprezentand garantii si cautiuni aflate in conturile institutiilor publice (ct.4280101+4280201+4620101+4620109). Total (rd.204+205+206), din care:	4.025.325	14.399.226
18204	- salariatilor (gospodariile populatiei)(S143)	1.149.376	1.200.617
18205	- societati nefinanciare (S11)	100.336	108.893
18262	Credite pe termen scurt contractate de autoritatile locale si institutii din subordinea acestora (ct.1620100+1630100+1670101+1670103+ 1670109+5190101+5190102+5190106+5190180). Total (rd.263+264+265+265.1), din care acordate de:	1.049.040	1.091.724
18264	- Alti rezidenti (Alti intermediari financiari,exclusiv societatile de asigurare si fondurile de pensii,Auxiliari financiari, Societati de asigurare, Fondurile de pensii (S125,S126,S128,S129)		3.115.931
182671	Sume primite din excedentul anului precedent pentru acoperirea golurilor temporare de casa si pentru finantarea cheltuielilor sectiunii de dezvoltare (ct.5190107+5190190)		35.451.259
18268	Total(in baze cash)(rd.262+266+267+267.1)		38.567.190
18275	Total (in baze accrual) (cash+dobanzi) (rd.268+274)		38.567.190
18286	Credite pe termen lung primite (contractate, garantate, asimilate,etc) de institutiile publice locale (ct.1620200+1630200+1670201+1670202+1670203+1670209).Total (rd.287+288+289+289.1) din care acordate de:	112.219.216	102.050.364
18287	- Societati care accepta depozite, exclusiv banca centrala (S122)	112.219.216	102.050.364
18290	Total (in baze cash)(rd.286)	112.219.216	102.050.364
18320	Datorii comerciale curente legate de livrari de bunuri si servicii (ct.4010100+4030100+ 4040100+4050100+4080000+4190000+4620101). Total (rd.321+322+326+327) din care catre:	1.543.968	2.277.180
18321	-Societati nefinanciare (S11)	1.543.968	2.277.180
18331	Datoriile institutiilor publice din administratia locala catre bugete (ct.4310100+4310200+4310300+4310400+4310500+4310600+4310700+4370100+4370200+4370300+4420300+4420801+4440000+4460100+4460200+4480100)	3.846.946	4.668.892
18332	Salariile angajatilor (ct.4210000+4230000+4260000+4270100+4270300+4280101)	3.062.913	3.562.792
18333	Alte drepturi cuvenite altor categorii de persoane (ct.4260000+4270200+4270300+4290000+4380000)	801.504	888.361
18335	Total (rd.331+332+333+334)	7.711.363	9.120.045
18341	Avansuri primite de la Autoritatile de Certificare / Autoritatile de Management / Agentiile de Plati - FONDURI EXTERNE NERAMBURSABILE POSTADERARE SI FONDURI DE LA BUGET(ct.4580301+4580502)	3.009.633	13.133.307

Conducatorul institutiei

Conducatorul compartimentului
financiar-contabil

BALANTA CENTRALIZATOARE

INCHEIAT LA 30.09.2022 --- VERIFICARE:24 SUBUNITATI

(cu inchidere)

Cont	Denumire	Sold initial debit	Sold initial credit	Rulaj cumulat debit	Rulaj cumulat credit	Total sume debit	Total sume credit	Sold final debit	Sold final credit	Cont
100	Active fixe necorporale	0,00	0,00	0,00	0,00	0,00	0,00	0,00	0,00	100
1000000	Active fixe necorporale	0,00	0,00	0,00	0,00	0,00	0,00	0,00	0,00	1000000
103	Fond bunuri care alc.domeniul public al unit.admin	0,00	1.023.213.444,80	21.444.896,70	153.540.982,85	21.444.896,70	1.176.754.427,45	0,00	1.155.309.530,75	103
1030000	Fond bunuri care alc.domeniul public al unit.admin	0,00	1.023.213.444,80	21.444.896,70	153.540.982,85	21.444.896,70	1.176.754.427,45	0,00	1.155.309.530,75	1030000
104	Fondul bunurilor care alc.tutiesc domeniul privat si pro	0,00	38.841.475,89	922.794,01	1.360.397,00	922.794,01	40.201.872,89	0,00	39.279.078,89	104
1040101	Fondul bunurilor care alc.tutiesc domeniul privat al un	0,00	38.835.354,89	922.794,01	1.360.397,00	922.794,01	40.195.751,89	0,00	39.272.957,89	1040101
1040102	Fondul bunurilor care alc.tutiesc proprietatea privata a	0,00	6.121,00	0,00	0,00	0,00	6.121,00	0,00	6.121,00	1040102
105	Rezerve din reevaluare	0,00	25.511.299,65	107.069.103,47	104.798.590,22	107.069.103,47	130.309.889,87	0,00	23.240.786,40	105
1050100	Rezerve din reevaluarea terenurilor si amenajarib	0,00	382.851,12	7.352.946,93	7.352.946,93	7.352.946,93	7.735.798,05	0,00	382.851,12	1050100
1050200	Rezerve din reevaluarea constructiilor	0,00	22.946.947,36	99.614.765,38	97.445.643,29	99.614.765,38	120.392.590,65	0,00	20.777.825,27	1050200
1050300	Rezerve din reevaluarea instalatiilor, mijl.trans	0,00	1.221.202,98	49.618,87	0,00	49.618,87	1.221.202,98	0,00	1.171.586,11	1050300
1050400	Rezerve din reevaluarea mobilierului, aparaturii b	0,00	958.591,04	51.774,29	0,00	51.774,29	958.591,04	0,00	906.816,75	1050400
1050500	Rezerve din reevaluarea altor active ale statului	0,00	1.707,15	0,00	0,00	0,00	1.707,15	0,00	1.707,15	1050500
117	Rezultatul reportat	0,00	80.039.139,43	162.773.266,01	214.758.885,84	162.773.266,01	294.798.025,27	0,00	132.024.759,26	117
1170000	Rezultatul reportat	639.510,56	80.039.139,43	162.773.266,01	214.758.885,84	163.412.776,59	295.437.535,85	124.258,65	132.149.017,91	1170000
121	Rezultatul patrimonial	0,00	43.495.646,88	277.693.331,13	293.674.106,18	277.693.331,13	337.169.755,06	0,00	59.476.421,93	121
1210000	Rezultatul patrimonial	64.986.192,95	43.495.646,88	277.693.331,13	293.674.106,18	342.689.524,12	402.165.946,05	69.117.007,08	128.593.429,01	1210000
162	Imprumuturi interne si externe contractate de autoritat	0,00	82.168.728,61	8.244.336,18	6.217.965,01	8.244.336,18	88.386.711,62	0,00	80.142.375,44	162
1620100	Imprumut intrne-ex.contract.ADM.LOC-ex.curent	0,00	0,00	4.334.533,74	5.774.945,88	4.334.533,74	5.774.945,88	0,00	1.440.412,14	1620100
1620200	Imprumut intrne-externe contract.ADM.LOC-ex.vilto	0,00	82.168.728,61	3.909.802,44	443.037,13	3.909.802,44	82.611.765,74	0,00	78.701.963,30	1620200
167	Alte imprumuturi si datorii asimilate	0,00	30.050.486,57	5.026.558,41	-7,28	5.026.558,41	30.050.479,29	0,00	25.023.920,88	167
16701	Alte imprumuturi si datorii asimilate	0,00	0,00	5.026.558,41	6.702.077,88	5.026.558,41	6.702.077,88	0,00	1.675.519,47	16701
1670103	Primitile din veniuri din privatizare	0,00	0,00	5.026.558,41	6.702.077,88	5.026.558,41	6.702.077,88	0,00	1.675.519,47	1670103
16702	Alte imprumuturi si datorii asimilate	0,00	30.050.486,57	0,00	-6.702.085,16	0,00	23.348.401,41	0,00	23.348.401,41	16702
1670203	Alte imprumuturi si datorii asimilate primite din veniuri	0,00	30.050.486,57	0,00	-6.702.085,16	0,00	23.348.401,41	0,00	23.348.401,41	1670203
168	Dobanzi aferente imprumuturilor si datorilor asimilate	0,00	0,00	3.654.549,69	3.654.549,69	3.654.549,69	3.654.549,69	0,00	0,00	168
16802	Dobanzi aferente imprumuturilor interne si externe co	0,00	0,00	2.968.612,28	2.968.612,28	2.968.612,28	2.968.612,28	0,00	0,00	16802
1680200	Dob.af.imprum: interne si ex.contact.ADM.LOCAL	0,00	0,00	2.968.612,28	2.968.612,28	2.968.612,28	2.968.612,28	0,00	0,00	1680200
16807	Dobanzi aferente altor imprumuturi si datorii asimilate	0,00	0,00	685.937,41	685.937,41	685.937,41	685.937,41	0,00	0,00	16807
1680703	Primitile din veniuri din privatizare	0,00	0,00	685.937,41	685.937,41	685.937,41	685.937,41	0,00	0,00	1680703
203	Cheltuieli de dezvoltare	4.956.126,51	0,00	146.370,00	4.120.189,36	5.102.496,51	4.120.189,36	982.308,15	0,00	203
2030000	Cheltuieli de dezvoltare	4.956.126,51	0,00	146.370,00	4.120.189,36	5.102.496,51	4.120.189,36	982.308,15	0,00	2030000
205	Concesiuni,brevete,licente,marci comerciale,dreptu	3.357.876,50	0,00	642.913,66	33.668,05	4.000.790,21	33.668,05	3.967.122,15	0,00	205
2050000	Concesiuni,brevete,licente,marci comerciale,dreptu	3.357.876,50	0,00	642.913,66	33.668,05	4.000.790,21	33.668,05	3.967.122,15	0,00	2050000
208	Alte active fixe necorporale	2.273.194,61	0,00	32.010,00	22.848,00	2.305.204,70	22.848,00	2.282.356,70	0,00	208
2080100	Programa informatic	1.703.161,61	0,00	32.010,00	22.848,00	1.735.171,71	22.848,00	1.712.323,71	0,00	2080100

Cont	Denumire	Sold initial debit	Sold initial credit	Rulaj cumulativ debit	Rulaj cumulativ credit	Total debit	Total credit	Sold final debit	Sold final credit	Cont
2080200	Alte active fixe necorporale	570.032,93	0,00	0,00	0,00	570.032,93	0,00	570.032,93	0,00	2080200
211	Terenuri si amenajari la terenuri	228.400.294,55	0,00	23.652.073,43	14.199.842,51	252.052.367,98	14.199.842,51	237.852.525,47	0,00	21
2110100	Terenuri	218.502.889,56	0,00	23.603.261,97	14.189.842,51	242.106.151,53	14.199.842,51	227.906.309,02	0,00	2110100
2110200	Amenajari la terenuri	9.897.404,99	0,00	48.811,46	0,00	9.946.216,45	0,00	9.946.216,45	0,00	2110200
212	Construcții	852.829.813,78	0,00	131.884.988,22	9.373.618,00	984.714.802,00	9.373.618,00	975.341.184,00	0,00	212
2120101	Construcții drumuri publice	142.517.819,47	0,00	23.572.065,49	0,00	166.089.884,96	0,00	166.089.884,96	0,00	2120101
2120901	Construcții alte active fixe încadrate în grupa construcții	710.311.994,31	0,00	108.312.922,73	9.373.618,00	818.624.917,04	9.373.618,00	809.251.299,04	0,00	2120901
213	Instalații tehnice, mijloace de transport, animale și plașă	34.956.033,27	0,00	8.989.234,27	99.930,05	43.915.267,54	99.930,05	43.815.337,49	0,00	213
2130100	Echipamente tehnologice (masini, utilaje și instalații de fabricație)	17.649.133,89	0,00	8.230.888,26	22.945,06	25.880.022,09	22.945,06	25.857.077,03	0,00	2130100
2130200	Aparate și instalații de măsurare, control și reglaj	7.974.571,22	0,00	493.470,94	2.980,00	8.468.042,16	2.980,00	8.465.062,16	0,00	2130200
2130300	Mijloace de transport	9.328.628,22	0,00	234.875,07	74.004,99	9.563.703,29	74.004,99	9.489.698,30	0,00	2130300
2130400	Animale și plantații	3.500,00	0,00	0,00	0,00	3.500,00	0,00	3.500,00	0,00	2130400
214	Mobilier, birou, echip. de prot. a val. umane, mater	13.996.424,15	0,00	2.086.246,30	12.000,00	16.062.670,49	12.000,00	16.050.670,49	0,00	214
2140000	Mobilier, birou, echip. de prot. a val. umane, mater	13.996.424,15	0,00	2.086.246,30	12.000,00	16.062.670,49	12.000,00	16.050.670,49	0,00	2140000
231	Active fixe corporale în curs de executie	58.483.273,94	0,00	47.282.133,74	13.756.215,71	105.765.407,68	13.756.215,71	92.009.191,97	0,00	23
2310000	Active fixe corporale în curs de executie	58.483.273,94	0,00	47.282.133,74	13.756.215,71	105.765.407,68	13.756.215,71	92.009.191,97	0,00	2310000
233	Active fixe necorporale în curs de executie	982.586,16	0,00	0,00	0,00	982.586,16	0,00	982.586,16	0,00	233
2330000	Active fixe necorporale în curs de executie	982.586,16	0,00	0,00	0,00	982.586,16	0,00	982.586,16	0,00	2330000
260	Titluri de participare	922.557,80	0,00	0,00	0,00	922.557,80	0,00	922.557,80	0,00	260
2600200	Titluri de participare necotate	422.557,80	0,00	0,00	0,00	422.557,80	0,00	422.557,80	0,00	2600200
2600300	Alte participatii	500.000,00	0,00	0,00	0,00	500.000,00	0,00	500.000,00	0,00	2600300
280	Amortizări privind activele fixe necorporale	0,00	9.172.348,15	4.158.616,45	539.665,90	4.158.616,45	9.712.014,05	0,00	5.553.397,60	280
2800300	Amortizarea cheltuielilor de dezvoltare	0,00	4.818.408,96	4.120.188,36	43.828,59	4.120.188,36	4.862.237,55	0,00	742.049,19	2800300
2800500	Amortizarea concesiunilor, brevetelor, licențelor,	0,00	2.417.865,68	33.668,09	202.101,76	33.668,09	2.619.967,44	0,00	2.566.299,35	2800500
2800801	Amortizarea programelor informatice	0,00	1.419.448,03	4.760,00	260.503,14	4.760,00	1.679.951,17	0,00	1.675.191,17	2800801
2800809	Amortizarea altor active fixe necorporale	0,00	516.625,48	0,00	33.232,41	0,00	549.857,89	0,00	549.857,89	2800809
281	Amortizări privind activele fixe corporale	0,00	27.318.951,11	232.943,34	3.990.384,66	232.943,34	31.309.335,77	0,00	31.076.392,43	281
2810100	Amortizarea ateneajilor la terenuri	0,00	332.588,72	0,00	54.419,67	0,00	386.985,39	0,00	386.985,39	2810100
2810208	Amortizarea construcțiilor v alte active fixe încadrate	0,00	3.450.420,10	133.067,71	866.178,11	133.067,71	4.316.596,21	0,00	4.183.530,50	2810208
2810300	Amortizarea instalațiilor tehnice, mijloacelor de	0,00	32.009,14	90,80	20.127,00	90,80	52.136,14	0,00	52.045,54	2810300
2810301	Amortizarea echipamentelor tehnologice (masini, utila	0,00	5.315.653,27	22.854,46	692.409,10	22.854,46	6.008.062,37	0,00	5.985.207,91	2810301
2810302	Amortizarea aparatelor și instalațiilor de măsurare, co	0,00	5.038.356,01	2.731,63	333.613,68	2.731,63	5.371.969,69	0,00	5.369.238,06	2810302
2810303	Amortizarea mijloacelor de transport	0,00	6.381.883,71	74.004,99	908.455,71	74.004,99	7.290.339,42	0,00	7.216.334,43	2810303
2810304	Amortizarea animalelor și plantațiilor	0,00	3.500,00	0,00	0,00	0,00	3.500,00	0,00	3.500,00	2810304
2810400	Amortizarea mobilierului, aparatului de birou, ech	0,00	6.784.580,16	193,95	1.115.181,38	193,95	7.879.741,55	0,00	7.879.547,60	2810400
302	Materiale consumabile	910.729,22	0,00	6.468.774,28	6.662.011,35	7.379.503,53	6.662.011,35	717.492,15	0,00	302
3020100	Materiale consumabile	88.522,69	0,00	102.310,30	150.198,13	190.832,83	150.198,13	40.634,86	0,00	3020100
3020200	Combustibili	18.929,82	0,00	754.786,85	761.486,95	773.716,67	761.486,95	12.229,72	0,00	3020200
3020400	Piese de schimb	4.751,79	0,00	133.171,53	133.690,00	137.923,26	133.690,00	4.233,26	0,00	3020400
3020600	Furaje	0,00	0,00	32.729,40	32.729,40	32.729,40	32.729,40	0,00	0,00	3020600
3020700	Hrana	141.736,87	0,00	1.737.784,37	1.716.823,76	1.879.521,24	1.716.823,76	162.897,48	0,00	3020700
3020800	Alte materiale consumabile	645.285,61	0,00	3.488.084,66	3.652.730,01	4.133.350,29	3.652.730,01	480.620,28	0,00	3020800

Cont	Denumire	Sold initial debit	Sold initial credit	Rulaj cumulat debit	Rulaj cumulat credit	Total debit	Total sume credit	Sold final debit	Sold final credit	Cont
3020900	Medicamente si materiale sanitare	11.522,50	0,00	219.907,15	214.553,10	231.429,65	214.553,10	16.876,55	0,00	3020900
303	Materiale de natura obiectelor de inventar	29.231.317,15	0,00	6.468.530,50	3.174.105,44	35.699.847,76	3.174.105,44	32.525.742,32	0,00	303
3030100	Materiale de natura ob.nrv in magazine	955.277,25	0,00	3.436.396,37	2.142.136,51	4.391.673,63	2.142.136,51	2.249.537,12	0,00	3030100
3030200	Materiale de nat. ob.de inventar in folosinta	28.276.039,90	0,00	3.032.134,23	1.031.968,93	31.308.174,13	1.031.968,93	30.276.205,20	0,00	3030200
309	Alte stocuri	2.866,46	0,00	1.822,50	672,30	4.688,96	672,30	4.016,66	0,00	309
3090000	Alte stocuri	2.866,46	0,00	1.822,50	672,30	4.688,96	672,30	4.016,66	0,00	3090000
345	Produse finite	24.590,40	0,00	174.750,60	198.483,10	199.341,00	198.483,10	857,90	0,00	345
3450000	Produse finite	24.590,40	0,00	174.750,60	198.483,10	199.341,00	198.483,10	857,90	0,00	3450000
346	Produse reziduale	34.800,00	0,00	0,00	0,00	34.800,00	0,00	34.800,00	0,00	346
3460000	Produse reziduale	34.800,00	0,00	0,00	0,00	34.800,00	0,00	34.800,00	0,00	3460000
351	Materii si materiale aflate la terti	63.011,65	0,00	0,00	0,00	63.011,65	0,00	63.011,65	0,00	351
3510200	Materii si materiale aflate la terti	63.011,65	0,00	0,00	0,00	63.011,65	0,00	63.011,65	0,00	3510200
361	Animale si pasari	3.594,00	0,00	0,00	0,00	3.594,00	0,00	3.594,00	0,00	361
3610000	Animale si pasari	3.594,00	0,00	0,00	0,00	3.594,00	0,00	3.594,00	0,00	3610000
401	Furnizori	0,00	567.829,09	57.235.616,27	58.928.033,44	57.235.616,27	58.928.033,44	0,00	2.260.246,25	401
4010100	Furnizori sub 1 an	0,00	567.829,09	57.235.616,27	58.928.033,44	57.235.616,27	58.928.033,44	0,00	2.260.246,25	4010100
404	Furnizori de active fixe	0,00	976.138,59	54.067.560,54	53.108.065,85	54.067.560,54	54.064.204,44	0,00	16.643,90	404
4040100	Furnizori de active fixe sub 1 an	0,00	976.138,59	54.018.709,35	53.059.214,66	54.018.709,35	54.035.353,25	0,00	16.643,90	4040100
4040200	Furnizori de active fixe peste 1 an	0,00	0,00	48.851,19	48.851,19	48.851,19	48.851,19	0,00	0,00	4040200
408	Furnizori facturi nesosite	0,00	0,00	27.851,88	28.141,82	27.851,88	28.141,82	0,00	289,94	408
4080000	Furnizori facturi nesosite	0,00	0,00	27.851,88	28.141,82	27.851,88	28.141,82	0,00	289,94	4080000
409	Furnizori -debitori	1.695.389,31	0,00	3.837.850,48	8.170,36	5.533.239,79	8.170,36	5.525.069,43	0,00	409
4090101	Furnizori-debitori ptr. stocuri	0,00	0,00	4.489.433,59	6.750,51	4.489.433,59	6.750,51	4.482.683,08	0,00	4090101
4090102	Furnizori-debitori ptr. prest. serv., exec.lucrari	1.695.389,31	0,00	651.583,11	1.419,85	1.043.806,20	1.419,85	1.042.386,35	0,00	4090102
411	Clienti	1.787.114,41	0,00	5.402.865,12	5.229.977,01	7.189.979,53	5.229.977,01	1.960.002,52	0,00	411
4110101	Clienti cu termen sub 1 an	1.300.439,65	0,00	5.402.080,12	5.070.623,82	6.702.519,77	5.070.623,82	1.631.895,95	0,00	4110101
4110201	Clienti cu termen peste 1 an	486.674,76	0,00	785,00	159.353,19	487.459,76	159.353,19	328.106,57	0,00	4110201
421	Personal-salarii datorate	0,00	2.898.128,00	46.954.603,00	47.440.087,00	46.954.603,00	50.338.215,00	0,00	3.383.612,00	421
4210000	Personal-salarii datorate	0,00	2.898.128,00	46.954.603,00	47.440.087,00	46.954.603,00	50.338.215,00	0,00	3.383.612,00	4210000
423	Personal-ei,si indeimn.datorate	0,00	11.954,00	144.595,00	153.161,00	144.595,00	165.115,00	0,00	20.520,00	423
4230000	Personal-ei,si indeimn.datorate	0,00	11.954,00	144.595,00	153.161,00	144.595,00	165.115,00	0,00	20.520,00	4230000
425	Avansuri acordate personalului	0,00	0,00	11.000,00	11.000,00	11.000,00	11.000,00	0,00	0,00	425
4250000	Avansuri acordate personalului	0,00	0,00	11.000,00	11.000,00	11.000,00	11.000,00	0,00	0,00	4250000
427	Retineri din salarii si din alte drepturi datorate terilor	0,00	82.745,00	730.598,00	728.504,00	730.598,00	811.249,00	0,00	80.551,00	427
4270100	Retineri din salarii datorate terilor	0,00	82.745,00	730.598,00	728.504,00	730.598,00	811.249,00	0,00	80.551,00	4270100
428	Alte datorii si creante in legatura cu personalul	0,00	170.422,53	286.569,18	303.049,84	286.569,18	473.471,37	0,00	186.902,15	428
4280101	Alte datorii in leg.cu personalul <1an	0,00	70.085,73	271.908,25	279.831,57	271.908,25	349.917,30	0,00	78.009,05	4280101
4280201	Alte datorii in leg.cu personalul>1an	0,00	100.336,80	14.660,93	23.217,27	14.660,93	123.554,07	0,00	108.893,14	4280201
429	Bursieri si doctoranzi	0,00	0,00	3.627.137,67	3.627.137,67	3.627.137,67	3.627.137,67	0,00	0,00	429
4290000	Bursieri si doctoranzi	0,00	0,00	3.627.137,67	3.627.137,67	3.627.137,67	3.627.137,67	0,00	0,00	4290000
431	Asiguranii sociale	0,00	1.587.919,00	16.015.633,00	16.409.239,00	16.015.633,00	17.997.159,00	0,00	1.991.525,00	431
4310200	Contributiile asiguratorilor pt. asiguranii sociale	0,00	1.195.825,00	10.851.744,00	11.088.583,00	10.851.744,00	12.194.403,00	0,00	1.342.664,00	4310200

Cont	Denumire	Sold initial debit	Sold initial credit	Rulaj cumulat debit	Rulaj cumulat credit	Total e debit	Total sume credit	Sold final debit	Sold final credit	Cont
4310400	Contributi asiguratorilor ptr. asigurari sociale de s	0,00	434.707,00	4.242.879,00	4.331.230,00	4.242.879,00	4.765.937,00	0,00	523.068,00	4310400
4310600	Contributia asiguratorilor pentru munca	0,00	96.657,00	929.394,00	948.330,00	929.394,00	1.045.187,00	0,00	115.803,00	4310600
4310700	Contributiile angajatorilor pt.concelesi si indemnii	0,00	-49.470,00	-8.374,00	41.096,00	-8.374,00	-8.374,00	0,00	0,00	4310700
438	Alte datorii sociale	0,00	801.504,00	9.020.950,41	9.107.807,41	9.020.950,41	9.909.311,41	0,00	888.361,00	438
4380000	Alte datorii sociale	0,00	801.504,00	9.020.950,41	9.107.807,41	9.020.950,41	9.909.311,41	0,00	888.361,00	4380000
442	Taxa pe valoarea adaugata	122.006,14	0,00	2.519.616,56	2.208.737,42	2.641.622,70	2.208.737,42	432.885,28	0,00	442
4420300	Taxa pe valoarea adaugata de plata	0,00	0,00	321.452,17	360.925,81	321.452,17	360.925,81	0,00	39.473,64	4420300
4420400	Taxa pe valoarea adaugata de recuperat	122.006,14	0,00	355.929,23	16.064,17	477.935,37	16.064,17	461.881,20	0,00	4420400
4420600	Taxa pe valoarea adaugata deducibila	0,00	0,00	954.504,84	954.504,84	954.504,84	954.504,84	0,00	0,00	4420600
4420700	Taxa pe valoarea adaugata colectata	0,00	0,00	877.252,60	877.252,60	877.252,60	877.252,60	0,00	0,00	4420700
4420802	Taxa pe valoarea adaugata neexigibila-afereanta cumu	0,00	0,00	10.477,72	0,00	10.477,72	0,00	10.477,72	0,00	4420802
444	Impozit pe venitul din salarii si din alte dreptur	0,00	319.121,44	3.190.307,44	3.252.440,00	3.190.307,44	3.571.561,44	0,00	381.254,00	444
4440000	Impozit pe venitul din salarii si din alte dreptur	0,00	319.121,44	3.190.307,44	3.252.440,00	3.190.307,44	3.571.561,44	0,00	381.254,00	4440000
446	Alte impozite, taxe si varsaminte asimilate	0,00	45.333,00	472.537,00	465.049,00	472.537,00	510.382,00	0,00	37.845,00	446
4460100	Alte impozite, taxe si varsaminte asimilate	0,00	45.333,00	472.537,00	465.049,00	472.537,00	510.382,00	0,00	37.845,00	4460100
448	Alte datorii si creante cu bugetul	0,00	1.896.424,12	2.188.640,35	2.521.657,80	2.188.640,35	4.418.081,92	0,00	2.229.441,57	448
4480100	Alte datorii fata de bugetul	0,00	1.896.424,12	2.188.640,35	2.521.657,80	2.188.640,35	4.418.081,92	0,00	2.229.441,57	4480100
450	Sume de primit si de restituit Comunitatii Europene u	4.025.325,18	0,00	32.760.796,78	22.366.895,87	36.786.121,97	22.366.895,87	14.399.226,10	0,00	450
45005	Sume de primit de la CE reprez ven ale bg gen conso	4.025.325,18	0,00	32.760.796,78	22.366.895,87	36.786.121,97	22.366.895,87	14.399.226,10	0,00	45005
4500504	Sume de primite de la Comis.Europena-bug.local	4.025.325,18	0,00	32.760.796,78	22.366.895,87	36.786.121,97	22.366.895,87	14.399.226,10	0,00	4500504
458	Sume de primit de la Agentii/Autoritati de Implementa	1.166.191,33	0,00	29.120.635,99	30.197.147,90	30.266.827,32	30.197.147,90	89.679,42	0,00	458
45803	Sume de primit de la Autorit. de certifi/Autorit de Manag	4.175.823,83	0,00	24.972.344,64	15.925.181,60	29.148.168,47	15.925.181,60	13.222.966,87	0,00	45803
4580301	Sume de primit de la Autorit. de certifi/Ag Plat-Fen p	3.606.775,55	0,00	20.892.059,28	13.145.629,30	24.598.834,85	13.145.629,30	11.453.205,58	0,00	4580301
4580302	Sume de primit de la Autorit. de certifi/Aut. manag/Ag	569.048,28	0,00	3.980.285,35	2.779.552,30	4.549.333,59	2.779.552,30	1.769.781,22	0,00	4580302
45805	Sume primite de la Aut. de Certif/Aut de Manag/Ag de	0,00	3.009.632,50	4.148.291,35	14.271.986,30	4.148.291,35	17.281.598,80	0,00	13.133.307,45	45805
4580501	Avansuri primite de la Autorit. de certifi/autorit de Mar	0,00	3.009.632,50	4.148.291,35	14.271.986,30	4.148.291,35	17.281.598,80	0,00	13.133.307,45	4580501
461	Debitori	8.628.533,37	0,00	9.088.421,70	2.403.191,22	17.716.955,07	2.403.191,22	15.313.763,86	0,00	461
46101	Debitori	7.954.299,87	0,00	8.470.486,19	1.947.448,98	16.424.786,06	1.947.448,98	14.477.337,08	0,00	46101
4610101	Debitori sub 1 an - creante comerciale	0,00	0,00	14.212,00	14.212,00	14.212,00	14.212,00	0,00	0,00	4610101
4610102	Debitori sub 1 an - creante bugeti general consolidat	1.872.301,15	0,00	1.948.561,68	1.663.187,03	3.820.862,83	1.663.187,03	2.157.675,80	0,00	4610102
4610109	Debitori sub 1 an - alte creante	6.081.998,72	0,00	6.507.712,51	270.049,92	12.589.711,23	270.049,92	12.319.661,28	0,00	4610109
46102	Debitori peste 1 an	674.233,50	0,00	617.935,51	455.742,24	1.292.169,01	455.742,24	836.426,77	0,00	46102
4610201	Debitori peste 1 an - creante comerciale	20.005,63	0,00	0,00	0,00	20.006,63	0,00	20.006,63	0,00	4610201
4610209	Debitori peste 1 an -alte creante necurente	654.226,87	0,00	617.935,51	455.742,24	1.272.162,38	455.742,24	816.420,14	0,00	4610209
462	Creditori	0,00	1.051.217,04	12.144.885,04	12.187.524,00	12.144.885,04	13.238.741,12	0,00	1.093.856,08	462
46201	Creditori sub 1 an	0,00	1.048.180,66	12.144.002,23	12.187.756,08	12.144.002,23	13.235.936,74	0,00	1.091.934,51	46201
4620101	Creditori sub 1 an - datoriti comerciale	0,00	0,00	82.971,56	82.971,56	82.971,56	82.971,56	0,00	0,00	4620101
4620109	Creditori sub 1 an -alte datoriti curente	0,00	1.048.180,66	12.061.030,67	12.104.784,52	12.061.030,67	13.152.965,18	0,00	1.091.934,51	4620109
46202	Creditori peste 1 an	0,00	3.036,38	882,81	-232,00	882,81	2.804,30	0,00	1.921,57	46202
4620209	Creditori peste 1 an - alte datoriti necurente	0,00	3.036,38	882,81	-232,00	882,81	2.804,30	0,00	1.921,57	4620209
464	Creante ale bugetului local	43.462.629,27	0,00	32.545.464,31	27.615.554,93	76.008.093,50	27.615.554,93	48.392.538,63	0,00	464
4640000	Creante ale bugetului local	43.462.629,27	0,00	32.545.464,31	27.615.554,93	76.008.093,50	27.615.554,93	48.392.538,63	0,00	4640000

Cont	Denumire	Sold initial debit	Sold initial credit	Rulaj cumulat debit	Rulaj cumulat credit	Total debit	Total credit	Sold final debit	Sold final credit	Cont
488	Imprumuturi acordate potrivit legii	0,00	0,00	35.451.259,38	0,00	35.451.259,38	0,00	35.451.259,38	0,00	488
4880107	Sume acordate din excedentul anului precedent prin acord	0,00	0,00	35.451.259,38	0,00	35.451.259,38	0,00	35.451.259,38	0,00	4880107
472	Venituri înregistrate în avans	0,00	596.554,39	6.910.747,28	7.021.036,03	6.910.747,28	7.617.590,42	0,00	706.843,14	472
4720000	Venituri înregistrate în avans	0,00	596.554,39	6.910.747,28	7.021.036,03	6.910.747,28	7.617.590,42	0,00	706.843,14	4720000
473	Decontări din operații în curs de clarificare	0,00	4.006.558,03	26.429.817,65	36.702.019,11	26.429.817,65	40.708.577,14	0,00	14.278.759,49	473
4730103	Decontări din operații în curs de clarificare-datoriile	0,00	4.025.325,18	22.395.773,87	32.769.674,75	22.395.773,87	36.794.999,97	0,00	14.399.226,10	4730103
4730109	Decontări din operații în curs de clarificare- alte datori	18.767,15	0,00	4.034.043,78	3.932.344,32	4.052.810,93	3.932.344,32	120.466,61	0,00	4730109
481	Decontări între instituția superioară și instituțiile subor	0,00	0,00	75.666.966,23	75.666.966,23	75.666.966,23	75.666.966,23	0,00	0,00	481
48109	Alte decontări	75.644.149,70	0,00	75.666.966,23	75.666.966,23	75.666.966,23	75.666.966,23	0,00	0,00	48109
4810900	Alte decontări	75.644.149,70	0,00	75.666.966,23	75.666.966,23	75.666.966,23	75.666.966,23	0,00	0,00	4810900
512	Conturi la banci	458.295,61	0,00	10.069.077,01	9.689.218,12	10.527.372,62	9.689.218,12	838.154,50	0,00	512
51201	Conturi la banci en lei	458.254,99	0,00	10.006.072,01	9.626.172,50	10.464.327,00	9.626.172,50	838.154,50	0,00	51201
5120102	Conturi la institutii de credit in lei	458.254,99	0,00	10.006.072,01	9.626.172,50	10.464.327,00	9.626.172,50	838.154,50	0,00	5120102
51204	Conturi la institutii de credit in valuta	40,62	0,00	0,00	40,62	40,62	40,62	0,00	0,00	51204
5120402	Conturi la institutii de credit in valuta	40,62	0,00	0,00	40,62	40,62	40,62	0,00	0,00	5120402
51205	Sume en curs de decontare	0,00	0,00	63.005,00	63.005,00	63.005,00	63.005,00	0,00	0,00	51205
5120502	Sume in curs de decontare	0,00	0,00	63.005,00	63.005,00	63.005,00	63.005,00	0,00	0,00	5120502
515	Disponibil din fonduri externe nerambursabile	474.980,82	0,00	0,00	422.300,14	474.980,82	422.300,14	52.680,68	0,00	515
51501	Disponibil in lei din fonduri externe nerambursabile	126,91	0,00	0,00	0,00	126,91	0,00	126,91	0,00	51501
5150102	Disp.din fd.externe nerambursabile	126,91	0,00	0,00	0,00	126,91	0,00	126,91	0,00	5150102
51502	Disp.in valuta din fd.externe nerambursabile	474.853,91	0,00	0,00	422.300,14	474.853,91	422.300,14	52.553,77	0,00	51502
5150202	Disp.in valuta din fd.externe nerambursabile	474.853,91	0,00	0,00	422.300,14	474.853,91	422.300,14	52.553,77	0,00	5150202
516	Disponibil din imprumuturi interne si externe contractate	28.132.915,36	0,00	30.441.088,65	28.132.915,36	58.574.004,01	28.132.915,36	30.441.088,65	0,00	516
51601	Disponibil in lei din imprumuturi interne si externe con	0,00	0,00	30.441.088,65	0,00	30.441.088,65	0,00	30.441.088,65	0,00	51601
5160101	Disp.imprum.interne si ext.contr.adm.publ. la trez	0,00	0,00	30.441.088,65	0,00	30.441.088,65	0,00	30.441.088,65	0,00	5160101
51603	Disp.buget credite interne din suma neutiliz.an ot si re	28.132.915,36	0,00	0,00	28.132.915,36	28.132.915,36	28.132.915,36	0,00	0,00	51603
5160301	Disp.buget credite interne din suma neutiliz.an ot si re	28.132.915,36	0,00	0,00	28.132.915,36	28.132.915,36	28.132.915,36	0,00	0,00	5160301
519	Imprumuturi pe termen scurt	0,00	0,00	0,00	35.451.259,38	0,00	35.451.259,38	0,00	35.451.259,38	519
5190107	Sume primite din excedentul anului prec	0,00	0,00	0,00	35.451.259,38	0,00	35.451.259,38	0,00	35.451.259,38	5190107
521	Disponibil al bugetului local	47.375.078,15	0,00	231.110.090,26	35.100.000,00	278.485.188,41	35.100.000,00	243.385.168,41	0,00	521
5210100	Disponibil al bugetului local	0,00	0,00	231.110.090,26	0,00	231.110.090,26	0,00	231.110.090,26	0,00	5210100
5210300	Rezultati executii bugetare din anii precedenti	47.375.078,15	0,00	0,00	35.100.000,00	47.375.078,15	35.100.000,00	12.275.078,15	0,00	5210300
529	Disponibil din sumele colectate pentru unele bugete	38.688,06	0,00	25.869.490,75	25.727.566,18	25.908.178,82	25.727.566,18	180.612,64	0,00	529
52902	Disponibil din sumele colectate pentru unele bugete	22.451,56	0,00	13.137.799,75	12.980.360,18	13.160.251,32	12.980.360,18	179.891,14	0,00	52902
5290201	Disp.din sume colectate ptr.bug.local la trez.	0,00	0,00	6.072.329,07	5.959.343,45	6.072.329,07	5.959.343,45	112.985,59	0,00	5290201
5290202	Disp.din sume colectate ptr. bug.local	22.451,56	0,00	7.065.470,68	7.021.016,63	7.087.922,25	7.021.016,63	66.905,56	0,00	5290202
52909	Disponibil din sume colectate prin intermediul cardurii	16.236,50	0,00	12.731.691,00	12.747.206,00	12.747.927,50	12.747.206,00	721,50	0,00	52909
5290902	Disp.din sume colectate prin internm.cardurilor la insti.	16.236,50	0,00	12.731.691,00	12.747.206,00	12.747.927,50	12.747.206,00	721,50	0,00	5290902
531	Casa	0,00	0,00	22.593.575,47	22.498.611,05	22.593.575,47	22.498.611,05	84.964,42	0,00	531
5310101	Casa in lei	0,00	0,00	22.432.844,67	22.347.880,23	22.432.844,67	22.347.880,23	84.964,42	0,00	5310101
5310402	Casa in valuta	0,00	0,00	150.730,80	150.730,80	150.730,80	150.730,80	0,00	0,00	5310402
532	Alte valori	472.474,32	0,00	1.443.088,09	1.650.492,39	1.915.562,41	1.650.492,39	265.070,05	0,00	532

Cont	Denumire	Sold initial debit	Sold initial credit	Rulaj cumulat debit	Rulaj cumulat credit	Total debit	Total sume credit	Sold final debit	Sold final credit	Cont
5320100	Timbre fiscale si postale	102,44	0,00	0,00	0,00	102,44	0,00	102,44	0,00	5320100
5320400	Bonuri valorice pentru carburanti auto	53.114,86	0,00	81.319,06	89.926,31	134.433,92	89.926,31	44.507,61	0,00	5320400
5320500	Bilete cu valoare nominala	8.595,01	0,00	0,00	2.080,00	8.595,01	2.080,00	6.515,01	0,00	5320500
5320800	Alte valori	410.662,02	0,00	1.361.769,03	1.558.486,05	1.772.431,05	1.558.486,05	213.945,00	0,00	5320800
542	Avansuri de trezorerie	5.736,39	0,00	429.524,35	426.121,06	435.260,74	426.121,06	9.139,68	0,00	542
5420100	Avansuri de trezorerie in lei	5.736,39	0,00	429.524,35	426.121,06	435.260,74	426.121,06	9.139,68	0,00	5420100
550	Disponibil din fonduri cu destinatie speciala	3.940.074,35	0,00	1.472.384,51	4.843.364,31	5.412.458,86	4.843.364,31	569.074,55	0,00	550
5500101	Disponibil din fd cu destinatie speciala la trez.	91.378,05	0,00	1.349.201,50	1.412.931,08	1.440.579,55	1.412.931,08	27.648,48	0,00	5500101
5500102	Disponibil din fd cu destinatie speciala la insit. de cre	3.848.696,29	0,00	123.182,01	3.430.453,23	3.971.879,30	3.430.453,23	541.426,07	0,00	5500102
552	Disponibil din sume de mandat si sume in depozit	1.105.088,65	0,00	985.407,61	1.113.760,66	2.090.496,26	1.113.760,66	976.735,60	0,00	552
5520000	Disponibil din sume de mandat si sume in depozit	1.105.088,65	0,00	985.407,61	1.113.760,66	2.090.496,26	1.113.760,66	976.735,60	0,00	5520000
562	Disponibil ai activatorilor finantate din veniuri proprii	493.758,12	0,00	4.453.996,09	349.235,70	4.947.754,21	349.235,70	4.598.518,51	0,00	562
56201	Disponibil en lei ai activatorilor finantate integral din ve	0,00	0,00	4.453.996,09	-2.023,68	4.453.996,09	-2.023,68	4.456.019,77	0,00	56201
5620101	Disponibil en lei ai activatorilor finantate integral din ve	0,00	0,00	4.453.996,09	-2.023,68	4.453.996,09	-2.023,68	4.456.019,77	0,00	5620101
56203	Rezultatul exec bug din anii prec	493.758,12	0,00	0,00	351.259,38	493.758,12	351.259,38	142.498,74	0,00	56203
5620300	Rezultatul exec bug din anii prec	493.758,12	0,00	0,00	351.259,38	493.758,12	351.259,38	142.498,74	0,00	5620300
581	Viramente interne	0,00	0,00	75.979.604,68	75.979.604,68	75.979.604,68	75.979.604,68	0,00	0,00	581
5810101	Viramente interne-activi operationala	0,00	0,00	67.552.638,10	67.552.638,10	67.552.638,10	67.552.638,10	0,00	0,00	5810101
5810102	Viramente interne-activi de investitii	0,00	0,00	476.322,25	476.322,25	476.322,25	476.322,25	0,00	0,00	5810102
5810103	Viramente interne-activi de finantare	0,00	0,00	7.682.814,77	7.682.814,77	7.682.814,77	7.682.814,77	0,00	0,00	5810103
5810104	Viramente interne-alte activitati	0,00	0,00	267.829,56	267.829,56	267.829,56	267.829,56	0,00	0,00	5810104
302	Cheltuieli cu materialele consumabile	0,00	0,00	7.109.754,26	7.109.754,26	7.109.754,26	7.109.754,26	0,00	0,00	302
3020100	Chelt.cu materialele auxiliare	0,00	0,00	121.008,71	121.008,71	121.008,71	121.008,71	0,00	0,00	3020100
3020200	Chelt.privind combustibilul	0,00	0,00	843.823,17	843.823,17	843.823,17	843.823,17	0,00	0,00	3020200
3020400	Chelt.privind piesele de schimb	0,00	0,00	136.391,69	136.391,69	136.391,69	136.391,69	0,00	0,00	3020400
3020600	Chelt.privind furajele	0,00	0,00	32.729,40	32.729,40	32.729,40	32.729,40	0,00	0,00	3020600
3020700	Chelt.privind hrana	0,00	0,00	2.033.816,05	2.033.816,05	2.033.816,05	2.033.816,05	0,00	0,00	3020700
3020800	Chelt.privind alte mat	0,00	0,00	3.717.776,94	3.717.776,94	3.717.776,94	3.717.776,94	0,00	0,00	3020800
3020900	Chelt.privind medic si mat sanitare	0,00	0,00	224.208,30	224.208,30	224.208,30	224.208,30	0,00	0,00	3020900
303	Chelt.privind materialele de natura ob.de inventar	0,00	0,00	484.677,43	484.677,43	484.677,43	484.677,43	0,00	0,00	303
3030000	Chelt.privind materialele de natura ob.de inventar	0,00	0,00	484.677,43	484.677,43	484.677,43	484.677,43	0,00	0,00	3030000
309	Chelt.cu alte stocuri	0,00	0,00	672,30	672,30	672,30	672,30	0,00	0,00	309
3090000	Chelt.cu alte stocuri	0,00	0,00	672,30	672,30	672,30	672,30	0,00	0,00	3090000
310	Chelt.privind energia si apa	0,00	0,00	21.374.724,11	21.374.724,11	21.374.724,11	21.374.724,11	0,00	0,00	310
3100000	Chelt.privind energia si apa	0,00	0,00	21.374.724,11	21.374.724,11	21.374.724,11	21.374.724,11	0,00	0,00	3100000
311	Chelt.cu intretinerea si reparatiile	0,00	0,00	7.957.531,26	7.957.531,26	7.957.531,26	7.957.531,26	0,00	0,00	311
3110000	Chelt.cu intretinerea si reparatiile	0,00	0,00	7.957.531,26	7.957.531,26	7.957.531,26	7.957.531,26	0,00	0,00	3110000
312	Chelt. cu chiriile	0,00	0,00	548.142,56	548.142,56	548.142,56	548.142,56	0,00	0,00	312
3120000	Chelt. cu chiriile	0,00	0,00	548.142,56	548.142,56	548.142,56	548.142,56	0,00	0,00	3120000
313	Chelt.cu primele de asigurare	0,00	0,00	151.518,05	151.518,05	151.518,05	151.518,05	0,00	0,00	313
3130000	Chelt.cu primele de asigurare	0,00	0,00	151.518,05	151.518,05	151.518,05	151.518,05	0,00	0,00	3130000
314	Chelt.cu deplasari,detasari (transp.,cazare)	0,00	0,00	2.486.929,59	2.486.929,59	2.486.929,59	2.486.929,59	0,00	0,00	314

Cont	Denumire	Sold initial debit	Sold initial credit	Rulaj cumulat debit	Rulaj cumulat credit	Total debit	Total credit	Sold final debit	Sold final credit	Cont
5140000	Chelt.cu deplasari,deplasari (transp.,cazare)	0,00	0,00	2.488.929,53	2.488.929,53	2.488.929,53	2.488.929,53	0,00	0,00	6140000
52	Cheltuieli priv.comisiunile si onorariile	0,00	0,00	5.528,53	5.528,53	5.528,53	5.528,53	0,00	0,00	62
3220000	Cheltuieli priv.comisiunile si onorariile	0,00	0,00	5.528,53	5.528,53	5.528,53	5.528,53	0,00	0,00	6220000
323	Chelt.de protocol, reclama si publicitate	0,00	0,00	488.596,35	488.596,35	488.596,35	488.596,35	0,00	0,00	62
3230000	Chelt.de protocol, reclama si publicitate	0,00	0,00	488.596,35	488.596,35	488.596,35	488.596,35	0,00	0,00	6230000
324	Cheltuieli cu transportul de bunuri si personal	0,00	0,00	438.950,25	438.950,25	438.950,25	438.950,25	0,00	0,00	624
3240200	Cheltuieli cu transportul de personal	0,00	0,00	438.950,25	438.950,25	438.950,25	438.950,25	0,00	0,00	6240200
326	Chelt.postale si taxe de telecomunicatii	0,00	0,00	938.609,98	938.609,98	938.609,98	938.609,98	0,00	0,00	626
3260000	Chelt.postale si taxe de telecomunicatii	0,00	0,00	938.609,98	938.609,98	938.609,98	938.609,98	0,00	0,00	6260000
327	Chelt.cu serv.bancare si asimilate	0,00	0,00	22.563,47	22.563,47	22.563,47	22.563,47	0,00	0,00	627
3270000	Chelt.cu serv.bancare si asimilate	0,00	0,00	22.563,47	22.563,47	22.563,47	22.563,47	0,00	0,00	6270000
328	Alte chelt.cu serv.executate de terti	0,00	0,00	8.621.989,82	8.621.989,82	8.621.989,82	8.621.989,82	0,00	0,00	628
3280000	Alte chelt.cu serv.executate de terti	0,00	0,00	8.621.989,82	8.621.989,82	8.621.989,82	8.621.989,82	0,00	0,00	6280000
329	Alte chelt.autoritate prin dispoz.legale	0,00	0,00	2.093.710,29	2.093.710,29	2.093.710,29	2.093.710,29	0,00	0,00	629
3290100	Alte chelt.autoritate prin dispoz.legale	0,00	0,00	2.093.710,29	2.093.710,29	2.093.710,29	2.093.710,29	0,00	0,00	6290100
335	Cheltuieli cu alte impozite, taxe si varsaminte asimilate	0,00	0,00	550.934,31	550.934,31	550.934,31	550.934,31	0,00	0,00	635
3350100	Cheltuieli cu alte impozite, taxe si varsaminte asimilate	0,00	0,00	550.934,31	550.934,31	550.934,31	550.934,31	0,00	0,00	6350100
341	Chelt.cu salariile personalului	0,00	0,00	47.167.715,00	47.167.715,00	47.167.715,00	47.167.715,00	0,00	0,00	641
3410000	Chelt.cu salariile personalului	0,00	0,00	47.167.715,00	47.167.715,00	47.167.715,00	47.167.715,00	0,00	0,00	6410000
342	Cheltuieli salariale in natura	0,00	0,00	1.117.550,00	1.117.550,00	1.117.550,00	1.117.550,00	0,00	0,00	642
3420000	Cheltuieli salariale in natura	0,00	0,00	1.117.550,00	1.117.550,00	1.117.550,00	1.117.550,00	0,00	0,00	6420000
345	Cheltuieli privind asigurările sociale	0,00	0,00	855.944,00	855.944,00	855.944,00	855.944,00	0,00	0,00	645
3450500	Contrib. angajatorilor pt concedii si indemnizatii	0,00	0,00	102.214,00	102.214,00	102.214,00	102.214,00	0,00	0,00	6450500
3450700	Cheltuieli cu contributia asiguratorie pentru munca	0,00	0,00	922.119,00	922.119,00	922.119,00	922.119,00	0,00	0,00	6450700
3450800	Alte chelt privind asig si prot soc	0,00	0,00	-168.389,00	-168.389,00	-168.389,00	-168.389,00	0,00	0,00	6450800
346	Chelt cu indemniz. de deleg., detasare(diluma)	0,00	0,00	5.814,30	5.814,30	5.814,30	5.814,30	0,00	0,00	646
3460000	Chelt cu indemniz. de deleg., detasare(diluma)	0,00	0,00	5.814,30	5.814,30	5.814,30	5.814,30	0,00	0,00	6460000
354	Pierderi din creante si debitori diversi	0,00	0,00	167.166,96	167.166,96	167.166,96	167.166,96	0,00	0,00	654
3540000	Pierderi din creante si debitori diversi	0,00	0,00	167.166,96	167.166,96	167.166,96	167.166,96	0,00	0,00	6540000
358	Alte cheltuieli operationale u transfer active fixe si stoc	0,00	0,00	1.500.271,50	1.500.271,50	1.500.271,50	1.500.271,50	0,00	0,00	658
3580101	Alte cheltuieli operationale u transfer active fixe si stoc	0,00	0,00	-479,60	-479,60	-479,60	-479,60	0,00	0,00	6580101
3580109	Alte cheltuieli operationale u transfer active fixe si stoc	0,00	0,00	1.500.751,10	1.500.751,10	1.500.751,10	1.500.751,10	0,00	0,00	6580109
365	Cheltuieli din dif.curs valutar-dif.curs din reeval.creant	0,00	0,00	2.103,42	2.103,42	2.103,42	2.103,42	0,00	0,00	665
3650100	Cheltuieli din dif.curs valutar-dif.curs din reeval.creant	0,00	0,00	1,22	1,22	1,22	1,22	0,00	0,00	6650100
3650200	Cheltuieli din dif.curs valutar-dif.curs din reeval.dispor	0,00	0,00	2.102,20	2.102,20	2.102,20	2.102,20	0,00	0,00	6650200
366	Cheltuieli privind dobanzile	0,00	0,00	3.654.549,65	3.654.549,65	3.654.549,65	3.654.549,65	0,00	0,00	666
3660000	Cheltuieli privind dobanzile	0,00	0,00	3.654.549,65	3.654.549,65	3.654.549,65	3.654.549,65	0,00	0,00	6660000
370	Subventii	0,00	0,00	3.615.557,51	3.615.557,51	3.615.557,51	3.615.557,51	0,00	0,00	670
3700000	Subventii	0,00	0,00	3.615.557,51	3.615.557,51	3.615.557,51	3.615.557,51	0,00	0,00	6700000
371	Transferuri curente intre unitati ale admn.publice	0,00	0,00	1.065.516,93	1.065.516,93	1.065.516,93	1.065.516,93	0,00	0,00	671
3710000	Transferuri curente intre unitati ale admn.publice	0,00	0,00	1.065.516,93	1.065.516,93	1.065.516,93	1.065.516,93	0,00	0,00	6710000
373	Transferuri interne	0,00	0,00	1.430.605,40	1.430.605,40	1.430.605,40	1.430.605,40	0,00	0,00	673

Cont	Denumire	Sold initial debit	Sold initial credit	Ruaj cumulat debit	Ruaj cumulat credit	Total debit	Total credit	Total sume debit	Total sume credit	Sold final debit	Sold final credit	Cont
3730000	Transferuri interne	0,00	0,00	1.430.605,40	1.430.605,40	1.430.605,40	1.430.605,40	0,00	1.430.605,40	0,00	0,00	6730000
377	Ajutoare sociale	0,00	0,00	9.203.976,58	9.203.976,58	9.203.976,58	9.203.976,58	0,00	9.203.976,58	0,00	0,00	677
3770000	Ajutoare sociale	0,00	0,00	9.203.976,58	9.203.976,58	9.203.976,58	9.203.976,58	0,00	9.203.976,58	0,00	0,00	6770000
379	Alte cheltuieli	0,00	0,00	12.729.946,82	12.729.946,82	12.729.946,82	12.729.946,82	0,00	12.729.946,82	0,00	0,00	679
3790000	Alte cheltuieli	0,00	0,00	12.729.946,82	12.729.946,82	12.729.946,82	12.729.946,82	0,00	12.729.946,82	0,00	0,00	6790000
381	Cheltuieli operationale privind amortizarile, provizioanelor	0,00	0,00	4.916.627,97	4.916.627,97	4.916.627,97	4.916.627,97	0,00	4.916.627,97	0,00	0,00	681
38101	Chelt.operat.privind amortiz.mijl fixe	0,00	0,00	4.415.888,91	4.415.888,91	4.415.888,91	4.415.888,91	0,00	4.415.888,91	0,00	0,00	68101
3810100	Chelt.operat.privind amortiz.mijl fixe	0,00	0,00	4.415.888,91	4.415.888,91	4.415.888,91	4.415.888,91	0,00	4.415.888,91	0,00	0,00	6810100
38102	Chelt.operat.privind provizioanele	0,00	0,00	500.739,06	500.739,06	500.739,06	500.739,06	0,00	500.739,06	0,00	0,00	68102
3810200	Chelt.operat.privind provizioanele	0,00	0,00	500.739,06	500.739,06	500.739,06	500.739,06	0,00	500.739,06	0,00	0,00	6810200
382	Cheltuieli cu active fixe neamortizabile	0,00	0,00	5.882.825,51	5.882.825,51	5.882.825,51	5.882.825,51	0,00	5.882.825,51	0,00	0,00	682
38201	Cheltuieli cu active fixe neamortizabile	0,00	0,00	5.791.790,51	5.791.790,51	5.791.790,51	5.791.790,51	0,00	5.791.790,51	0,00	0,00	68201
3820109	Cheltuieli cu active fixe corporale neamortizabile	0,00	0,00	5.791.790,51	5.791.790,51	5.791.790,51	5.791.790,51	0,00	5.791.790,51	0,00	0,00	6820109
38202	Cheltuieli cu active fixe neamortizabile	0,00	0,00	91.035,00	91.035,00	91.035,00	91.035,00	0,00	91.035,00	0,00	0,00	68202
3820200	Cheltuieli cu active fixe neamortizabile	0,00	0,00	91.035,00	91.035,00	91.035,00	91.035,00	0,00	91.035,00	0,00	0,00	6820200
391	Cheltuieli extraordinare din operatiuni cu active fixe	0,00	0,00	437.020,29	437.020,29	437.020,29	437.020,29	0,00	437.020,29	0,00	0,00	691
3910000	Chelt.extraordinare din actiuni cu AF	0,00	0,00	437.020,29	437.020,29	437.020,29	437.020,29	0,00	437.020,29	0,00	0,00	6910000
709	Varietate stocuri	0,00	0,00	174.750,60	174.750,60	174.750,60	174.750,60	0,00	174.750,60	0,00	0,00	709
7090000	Varietate stocuri	0,00	0,00	174.750,60	174.750,60	174.750,60	174.750,60	0,00	174.750,60	0,00	0,00	7090000
731	Impozit pe venit, profit si castiguri din capital de la per	0,00	0,00	108.818.563,74	108.818.563,74	108.818.563,74	108.818.563,74	0,00	108.818.563,74	0,00	0,00	731
7310100	Impozit pe venit	0,00	0,00	228.436,50	228.436,50	228.436,50	228.436,50	0,00	228.436,50	0,00	0,00	7310100
7310200	Cote si sume defalcate din impozitul pe venit	0,00	0,00	108.590.127,24	108.590.127,24	108.590.127,24	108.590.127,24	0,00	108.590.127,24	0,00	0,00	7310200
734	Impozite si taxe pe proprietate	0,00	0,00	23.009.772,81	23.009.772,81	23.009.772,81	23.009.772,81	0,00	23.009.772,81	0,00	0,00	734
7340000	Impozite si taxe pe proprietate	0,00	0,00	23.009.772,81	23.009.772,81	23.009.772,81	23.009.772,81	0,00	23.009.772,81	0,00	0,00	7340000
735	Impozite si taxe pe bunuri si servicii	0,00	0,00	28.334.555,03	28.334.555,03	28.334.555,03	28.334.555,03	0,00	28.334.555,03	0,00	0,00	735
7350200	Sume defalcate din TVA	0,00	0,00	20.476.399,00	20.476.399,00	20.476.399,00	20.476.399,00	0,00	20.476.399,00	0,00	0,00	7350200
7350300	Alte impozite si taxe generale pe bunuri si servicii	0,00	0,00	0,00	0,00	0,00	0,00	0,00	0,00	0,00	0,00	7350300
7350500	taxe pe servicii specifice	0,00	0,00	31.822,19	31.822,19	31.822,19	31.822,19	0,00	31.822,19	0,00	0,00	7350500
7350602	Alte taxe pe utilizarea bunurilor, autorizarea utilizarii b	0,00	0,00	7.826.333,84	7.826.333,84	7.826.333,84	7.826.333,84	0,00	7.826.333,84	0,00	0,00	7350602
750	Venituri din proprietate	0,00	0,00	3.278.819,27	3.278.819,27	3.278.819,27	3.278.819,27	0,00	3.278.819,27	0,00	0,00	750
7500100	Venituri din proprietate - dividende	0,00	0,00	119.629,05	119.629,05	119.629,05	119.629,05	0,00	119.629,05	0,00	0,00	7500100
7500200	Alte venituri din proprietate	0,00	0,00	3.159.190,22	3.159.190,22	3.159.190,22	3.159.190,22	0,00	3.159.190,22	0,00	0,00	7500200
751	Venituri din vanzari de bunuri si servicii	0,00	0,00	11.346.471,67	11.346.471,67	11.346.471,67	11.346.471,67	0,00	11.346.471,67	0,00	0,00	751
7510100	Venituri din prest de serv si alte activit	0,00	0,00	5.050.412,92	5.050.412,92	5.050.412,92	5.050.412,92	0,00	5.050.412,92	0,00	0,00	7510100
7510200	Venituri din taxe admin,elab permise	0,00	0,00	54.184,54	54.184,54	54.184,54	54.184,54	0,00	54.184,54	0,00	0,00	7510200
7510300	Amenzi,penalti si confiscari	0,00	0,00	1.444.685,91	1.444.685,91	1.444.685,91	1.444.685,91	0,00	1.444.685,91	0,00	0,00	7510300
7510400	Diverse venituri	0,00	0,00	4.718.988,30	4.718.988,30	4.718.988,30	4.718.988,30	0,00	4.718.988,30	0,00	0,00	7510400
7510500	Transf voluntare,altele decat subv(donatii,spontoz)	0,00	0,00	78.200,00	78.200,00	78.200,00	78.200,00	0,00	78.200,00	0,00	0,00	7510500
766	Venituri din dobanzi	0,00	0,00	633,42	633,42	633,42	633,42	0,00	633,42	0,00	0,00	766
7660000	Venituri din dobanzi	0,00	0,00	633,42	633,42	633,42	633,42	0,00	633,42	0,00	0,00	7660000
770	Finantarea de la buget	0,00	0,00	96.343,79	196.502.657,63	96.343,79	196.502.657,63	0,00	196.502.657,63	0,00	0,00	770
7700000	Finantarea de la buget	0,00	0,00	96.343,79	196.502.657,63	96.343,79	196.502.657,63	0,00	196.502.657,63	0,00	0,00	7700000

Cont	Denumire	Sold initial debit	Sold initial credit	Rulaj cumulat debit	Rulaj cumulat credit	Total debit	Total credit	Sold final debit	Sold final credit	Cont
772	Venituri din subvenții	0,00	0,00	1.244.900,70	1.244.900,70	1.244.900,70	1.244.900,70	0,00	0,00	772
7720100	Subvenții de la bugetul de stat	0,00	0,00	972.400,70	972.400,70	972.400,70	972.400,70	0,00	0,00	7720100
7720200	Subvenții de la alte bugete	0,00	0,00	272.500,00	272.500,00	272.500,00	272.500,00	0,00	0,00	7720200
775	Finanțare fonduri externe nerambursabile postaderare	0,00	0,00	21.481.425,68	21.481.425,68	21.481.425,68	21.481.425,68	0,00	0,00	775
7750000	Finanțare fonduri externe nerambursabile postaderare	0,00	0,00	21.481.425,68	21.481.425,68	21.481.425,68	21.481.425,68	0,00	0,00	7750000
776	Fonduri cu destinație specială	0,00	0,00	74.201,06	74.201,06	74.201,06	74.201,06	0,00	0,00	776
7760000	Fonduri cu destinație specială	0,00	0,00	74.201,06	74.201,06	74.201,06	74.201,06	0,00	0,00	7760000
778	Venituri din cofinanț. de la buget pt. fd. neramb.	0,00	0,00	3.982.912,81	3.982.912,81	3.982.912,81	3.982.912,81	0,00	0,00	778
7780000	Venituri din cofinanț. de la buget pt. fd. neramb.	0,00	0,00	3.982.912,81	3.982.912,81	3.982.912,81	3.982.912,81	0,00	0,00	7780000
779	Venituri, bunuri și servicii primite cu titlu gratuit	0,00	0,00	2.558.151,93	2.558.151,93	2.558.151,93	2.558.151,93	0,00	0,00	779
7790101	Venituri, bunuri și servicii primite cu titlu gratuit - trans	0,00	0,00	2.464.253,52	2.464.253,52	2.464.253,52	2.464.253,52	0,00	0,00	7790101
7790109	Venituri, bunuri și servicii primite cu titlu gratuit u alte	0,00	0,00	93.898,41	93.898,41	93.898,41	93.898,41	0,00	0,00	7790109
791	Venituri din valorificarea unor bunuri ale stat	0,00	0,00	2.360.820,91	2.360.820,91	2.360.820,91	2.360.820,91	0,00	0,00	791
7910000	Venituri din valorificarea unor bunuri ale stat	0,00	0,00	2.360.820,91	2.360.820,91	2.360.820,91	2.360.820,91	0,00	0,00	7910000
TOTAL	TOTAL BALANTA	1.374.823.369,12	1.374.823.369,12	2.043.482.844,75	2.043.482.844,75	3.418.306.213,87	3.418.306.213,87	1.810.530.987,38	1.810.530.987,38	TOTAL

Director - Popescu Danuș

*Director executiv Șoflea
Claudina Maria*

