



## HOTĂRÂREA

nr. 12 din 17.01.2022

*privind aprobarea execuției bugetului general al municipiului Deva la data de 31 decembrie 2021*

### **Analizând temeiurile juridice, respectiv:**

Art.20 alin.1 lit.„c”, art.49 alin.12 și alin.13 și art.57 alin.1 din Legea privind finanțele publice locale nr.273/2006, cu modificările și completările ulterioare,

Art.129 alin.2 lit.”b”, alin.4 lit.”a” din Ordonanța de urgență a Guvernului nr.57/2019, privind Codul administrativ, cu modificările și completările ulterioare,

### **Luând act de:**

Proiectul de hotărâre nr.8/2022, Referatul de aprobare nr.8/2022 prezentat de Primarul municipiului Deva, domnul Nicolae-Florin Oancea, din care reiese oportunitatea și necesitatea adoptării unei hotărâri privind aprobarea execuției bugetului general al municipiului Deva la data de 31 decembrie 2021,

Raportul Direcției economice nr.4091/13.01.2022,

În baza avizului Comisiei de studii, prognoze economico-sociale, buget-finanțe nr.301/82285/14.01.2022, precum și a avizului Comisiei pentru activități științifice, învățământ, cultură, activități sportive și de agrement nr.95/82280/14.01.2022,

În temeiul prevederilor art. 139 alin. (1) și alin. (3) lit. a) coroborat cu art. 196 alin. (1) lit. a) din Ordonanța de urgență a Guvernului nr. 57/2019 privind Codul administrativ, cu modificările și completările ulterioare,

## CONSILIUL LOCAL AL MUNICIPIULUI DEVA

adoptă prezenta hotărâre:

**Art.1.** - Aprobă execuția bugetului local al municipiului Deva la data de 31 decembrie 2021, întocmită pe secțiunea de funcționare și pe secțiunea de dezvoltare, prezentată în Anexa nr.1 care face parte integrantă din prezenta hotărâre.

**Art.2.** - Aprobă execuția bugetului instituțiilor publice și activităților finanțate integral sau parțial din venituri proprii la data de 31 decembrie 2021, întocmită pe secțiunea de funcționare, prezentată în Anexa nr.2 care face parte integrantă din prezenta hotărâre.

**Art.3.** - Aprobă execuția bugetului creditelor interne la data de 31 decembrie 2021, întocmită pe secțiunea de dezvoltare, prezentată în Anexa nr.3 care face parte integrantă din prezenta hotărâre.


**Art.4.** - Prezenta hotărâre poate fi atacată potrivit prevederilor Legii contenciosului administrativ nr.554/2004, cu modificările și completările ulterioare.

**Art.5.** - Cu ducerea la îndeplinire a prezentei hotărâri se încredințează Direcția economică, prin Serviciul financiar, contabilitate.

**Art.6.** - Prezenta hotărâre se comunică:

- Instituției Prefectului județului Hunedoara;
- Primarului municipiului Deva;
- Direcției economice;
- Serviciului financiar, contabilitate.

PREȘEDINTE DE ȘEDINȚĂ,  
**Florin-Marin ILIEȘ**



CONTRASEMNEAZĂ PENTRU LEGALITATE:  
SECRETARUL GENERAL AL MUNICIPIULUI DEVA,  
**Florina-Doris VISIRIN**

*Handwritten signature of Florina-Doris Visirin*

CONTUL DE EXECUȚIE - SURSA A - BUGET LOCAL LA DATA DE 31.12.2021  
 SECȚIUNEA DE FUNCȚIONARE

lei

Denumirea indicatorilor	Cod indicator	Prevederi bugetare anuale aprobate la finele perioadei de raportare	Prevederi trimestriale aprobate la finele perioadei de raportare	Incasari/Plati la data de 31 decembrie 2021
<b>VENITURI, total</b>		<b>171,283,490</b>	<b>171,283,490</b>	<b>196,729,984</b>
<b>Impozit pe venit</b>	<b>03.02</b>	<b>331,540</b>	<b>331,540</b>	<b>332,318</b>
Impozit pe veniturile din transferul proprietăților imobiliare din patrimoniul personal	03.02.18	331,540	331,540	332,318
<b>Cote și sume defalcate din impozitul pe venit</b>	<b>04.02</b>	<b>126,728,000</b>	<b>126,728,000</b>	<b>126,224,197</b>
Cote defalcate din impozitul pe venit	04.02.01	126,728,000	126,728,000	126,224,197
<b>Impozite și taxe pe proprietate</b>	<b>07.02</b>	<b>22,603,090</b>	<b>22,603,090</b>	<b>22,933,662</b>
Impozit și taxă pe clădiri	07.02.01	18,727,140	18,727,140	18,967,816
Impozit și taxă pe teren	07.02.02	3,002,890	3,002,890	3,062,459
Taxe judiciare de timbru și alte taxe de timbru	07.02.03	873,060	873,060	903,387
<b>Sume defalcate din TVA</b>	<b>11.02</b>	<b>31,021,000</b>	<b>31,021,000</b>	<b>29,984,942</b>
Sume defalcate din TVA pentru finanțarea cheltuielilor descentralizate la nivelul comunelor, orașelor, municipiilor, sectoarelor și Municipiului București	11.02.02	23,782,000	23,782,000	22,745,942
	11.02.06	6,500,000	6,500,000	6,500,000
Sume defalcate din taxa pe valoare adăugată pentru finanțarea învățământului particular sau confesional acreditat	11.02.09	739,000	739,000	739,000
<b>Alte impozite și taxe generale pe bunuri și servicii</b>	<b>12.02</b>	<b>1,000</b>	<b>1,000</b>	<b>31</b>
Taxe hoteliere	12.02.07	1,000	1,000	31
<b>Taxe pe servicii specifice</b>	<b>15.02</b>	<b>24,960</b>	<b>24,960</b>	<b>24,967</b>
Impozit pe spectacole	15.02.01	24,960	24,960	24,967

<b>Taxe pe utilizarea bunurilor, autorizarea utilizării bunurilor sau pe desfășurarea de activități</b>	<b>16.02</b>	<b>8,770,450</b>	<b>8,770,450</b>	<b>7,205,452</b>
Impozit pe mijloacele de transport	16.02.02	6,733,130	6,733,130	6,335,103
Taxe și tarife pentru eliberarea de licențe și autorizații de funcționare	16.02.03	1,794,350	1,794,350	625,783
Alte taxe pe utilizarea bunurilor, autorizarea utilizării bunurilor sau pe desfășurare de activități	16.02.50	242,970	242,970	244,566
<b>Alte impozite și taxe fiscale</b>	<b>18.02</b>	<b>0</b>	<b>0</b>	<b>0</b>
Alte impozite și taxe	18.02.50	0	0	0
<b>Venituri din proprietate</b>	<b>30.02</b>	<b>3,925,300</b>	<b>3,925,300</b>	<b>4,090,168</b>
Venituri din concesiuni și închirieri	30.02.05	3,827,340	3,827,340	4,001,575
Venituri din dividende	30.02.08	97,960	97,960	88,593
<b>Venituri din prestări de servicii și alte activități</b>	<b>33.02</b>	<b>2,393,570</b>	<b>2,393,570</b>	<b>2,139,672</b>
Venituri din prestări de servicii	33.02.08	2,355,000	2,355,000	2,104,160
Contribuția persoanelor beneficiare ale cantinelor de ajutor social	33.02.12	1,000	1,000	113
Contribuția de întreținere a persoanelor asistate	33.02.13	6,550	6,550	6,821
Taxe din activități cadastrale și agricultură	33.02.24	15,610	15,610	16,797
Venituri din recuperarea cheltuielilor de judecată, imputații și despăgubiri	33.02.28	9,110	9,110	5,467
Alte venituri din prestări servicii și alte activități	33.02.50	6,300	6,300	6,314
<b>Venituri din taxe administrative, eliberări permise</b>	<b>34.02</b>	<b>58,410</b>	<b>58,410</b>	<b>58,375</b>
Taxe extrajudiciare de timbru	34.02.02	3,780	3,780	3,462
Alte venituri din taxe administrative, eliberări permise	34.02.50	54,630	54,630	54,913
<b>Amenzi, penalități și confiscări</b>	<b>35.02</b>	<b>2,112,240</b>	<b>2,112,240</b>	<b>2,167,954</b>
Venituri din amenzi și alte sancțiuni	35.02.01	2,111,940	2,111,940	2,167,653
Alte amenzi, penalități și confiscări	35.02.50	300	300	301
<b>Diverse venituri</b>	<b>36.02</b>	<b>5,155,130</b>	<b>5,155,130</b>	<b>5,398,034</b>
Taxe speciale	36.02.06	376,700	376,700	399,382
Venituri din ajutoare de stat	36.02.11	500	500	608
Venituri din recuperarea cheltuielilor efectuate în cursul procesului de executare silită	36.02.14	36,130	36,130	39,312
Alte venituri	36.02.50	4,741,800	4,741,800	4,958,732

<b>Transferuri voluntare, altele decât subvențiile</b>	<b>37.02</b>	<b>-34,327,000</b>	<b>-34,327,000</b>	<b>-6,078,000</b>
Vărsăminte din secțiunea de funcționare pentru finanțarea secțiunii de dezvoltare a bugetului local (cu semnul minus)	37.02.03	-34,327,000	-34,327,000	-6,078,000
<b>Subvenții de la bugetul de stat</b>	<b>42.02</b>	<b>2,173,800</b>	<b>2,173,800</b>	<b>2,020,021</b>
	42.02.34	53,800	53,800	50,420
Subvenții din bugetul de stat pentru finanțarea sănătății	42.02.41	2,100,000	2,100,000	1,949,601
Sume alocate pentru stimulentele de risc	42.02.82	20,000	20,000	20,000
<b>Subvenții de la alte administrații</b>	<b>43.02</b>	<b>312,000</b>	<b>312,000</b>	<b>228,191</b>
Subvenții primite din bugetul județului pentru clasele de învățământ special organizate în cadrul unităților de învățământ de masă	43.02.23	272,000	272,000	228,191
Sume alocate din bugetul ANCPPI pentru finanțarea lucrărilor de înregistrare sistematică din cadrul programului național de cadastru	43.02.34	40,000	40,000	0
<b>CHELTUIELI, total</b>	<b>50.02</b>	<b>171,283,490</b>	<b>171,283,490</b>	<b>150,355,217</b>
<b>Autorități publice și acțiuni externe</b>	<b>51.02</b>	<b>23,470,910</b>	<b>23,470,910</b>	<b>21,047,607</b>
cheltuieli de personal	10	16,656,330	16,656,330	15,999,195
bunuri și servicii	20	6,594,610	6,594,610	4,832,654
transferuri între unități ale administrației publice	51	26,420	26,420	26,418
alte cheltuieli	59	250,000	250,000	248,196
plăți efectuate în anii precedenți și recuperate în anul curent	85	-56,450	-56,450	-58,856
<b>Alte servicii publice generale</b>	<b>54.02</b>	<b>1,692,000</b>	<b>1,692,000</b>	<b>1,196,536</b>
cheltuieli de personal	10	1,447,000	1,447,000	1,167,030
bunuri și servicii	20	165,000	165,000	29,506
fonduri de rezervă	50	80,000	80,000	0
<b>Tranzacții privind datoria publică și împrumuturi</b>	<b>55.02</b>	<b>2,755,800</b>	<b>2,755,800</b>	<b>2,481,369</b>
bunuri și servicii	20	25,000	25,000	22,230
dobânzi	30	2,730,800	2,730,800	2,459,139
<b>Ordine publică și siguranță națională</b>	<b>61.02</b>	<b>6,424,430</b>	<b>6,424,430</b>	<b>5,698,614</b>
cheltuieli de personal	10	5,574,460	5,574,460	5,328,267
bunuri și servicii	20	853,500	853,500	373,876
	85	-3,530	-3,530	-3,529
<b>Învățământ</b>	<b>65.02</b>	<b>15,224,070</b>	<b>15,224,070</b>	<b>13,573,237</b>
bunuri și servicii	20	10,877,680	10,877,680	9,729,087
alte transferuri	55	756,000	756,000	739,902
asistență socială	57	696,990	696,990	545,540
alte cheltuieli	59	2,893,400	2,893,400	2,558,708

<b>Sănătate</b>	<b>66.02</b>	<b>5,203,000</b>	<b>5,203,000</b>	<b>4,662,347</b>
cheltuieli de personal	10	2,715,000	2,715,000	2,372,720
bunuri și servicii	20	2,488,000	2,488,000	2,289,627
<b>Cultură, recreere și religie</b>	<b>67.02</b>	<b>37,222,610</b>	<b>37,222,610</b>	<b>30,022,851</b>
cheltuieli de personal	10	12,538,000	12,538,000	12,118,110
bunuri și servicii	20	14,300,930	14,300,930	8,241,949
alte transferuri	55	2,206,250	2,206,250	2,036,426
alte cheltuieli	59	8,177,430	8,177,430	7,626,366
plăți efectuate în anii precedenți și recuperate în anul curent	85	0	0	0
<b>Asigurări și asistență socială</b>	<b>68.02</b>	<b>30,468,080</b>	<b>30,468,080</b>	<b>26,729,639</b>
cheltuieli de personal	10	15,315,900	15,315,900	14,083,120
bunuri și servicii	20	3,023,640	3,023,640	1,988,702
transferuri între unități ale administrației publice	51	5,000	5,000	608
alte transferuri	55	120	120	0
asistență socială	57	11,943,420	11,943,420	10,627,953
alte cheltuieli	59	180,000	180,000	148,854
plăți efectuate în anii precedenți și recuperate în anul curent	85	0	0	-119,598
<b>Locuințe, servicii și dezvoltare publică</b>	<b>70.02</b>	<b>14,685,570</b>	<b>14,685,570</b>	<b>12,736,667</b>
cheltuieli de personal	10	3,408,450	3,408,450	2,855,585
bunuri și servicii	20	11,277,120	11,277,120	9,881,082
<b>Protecția mediului</b>	<b>74.02</b>	<b>15,765,000</b>	<b>15,765,000</b>	<b>14,884,512</b>
bunuri și servicii	20	15,765,000	15,765,000	14,884,512
<b>Acțiuni generale, economice și de muncă</b>	<b>80.02</b>	<b>57,430</b>	<b>57,430</b>	<b>57,425</b>
alte transferuri	55	57,430	57,430	57,425
<b>Combustibili și energie</b>	<b>81.02</b>	<b>479,650</b>	<b>479,650</b>	<b>479,649</b>
subvenții	40	479,650	479,650	479,649
<b>Transporturi</b>	<b>84.02</b>	<b>10,114,940</b>	<b>10,114,940</b>	<b>9,669,961</b>
bunuri și servicii	20	6,114,940	6,114,940	5,685,279
subvenții	40	4,000,000	4,000,000	3,984,682
<b>Alte acțiuni economice</b>	<b>87.02</b>	<b>7,720,000</b>	<b>7,720,000</b>	<b>7,114,803</b>
rambursări de credite	81	7,720,000	7,720,000	7,114,803
<b>Excedent / deficit</b>		<b>0</b>	<b>0</b>	<b>46,374,767</b>

**SECȚIUNEA DE DEZVOLTARE**

lei

Denumirea indicatorilor	Cod indicator	Prevederi bugetare anuale aprobate la finele perioadei de raportare	Prevederi trimestriale aprobate la finele perioadei de raportare	Incasari/Plati la data de 31 decembrie 2021
<b>VENITURI, total</b>		<b>99,736,500</b>	<b>99,736,500</b>	<b>21,718,238</b>
Diverse venituri	36.02	6,000	6,000	6,162
taxe de reabilitare termică	36.02.23	6,000	6,000	6,162
Transferuri voluntare, altele decât subvențiile	37.02	34,327,000	34,327,000	6,078,000
Vărsăminte din secțiunea de funcționare	37.02.04	34,327,000	34,327,000	6,078,000
Venituri din valorificarea unor bunuri	39.02	921,630	921,630	924,898
Venituri din valorificarea unor bunuri ale instituțiilor publice	39.02.01	32,170	32,170	32,190
Venituri din vânzarea locuințelor construite din fondurile statului	39.02.03	38,660	38,660	38,861
Venituri din vânzarea unor bunuri aparținând domeniului privat al statului sau al unităților administrativ-teritoriale	39.02.07	417,880	417,880	417,878
Depozite speciale pentru construcții de locuințe	39.02.10	432,920	432,920	435,969
<b>Incasări din rambursarea împrumuturilor</b>	<b>40.02</b>	<b>0</b>	<b>0</b>	<b>0</b>
Sume din excedentul bugetului	40.02.14	0	0	0
Subvenții de la bugetul de stat	42.02	10,605,660	10,605,660	2,224,877
Finanțarea Programului Național de Dezvoltare Locală	42.02.65	825,970	825,970	825,961
Subvenții din sume obținute în urma scoaterii la licitație a certificatelor de emisii de gaze cu efect de seră pentru finanțarea proiectelor de investiții	42.02.67	517,980	517,980	0
Subvenții de la bugetul de stat către bugetele locale necesare susținerii derulării proiectelor finanțate din fonduri externe nerambursabile (FEN) postaderare, aferente perioadei de programare 2014-2020	42.02.69	9,261,710	9,261,710	1,398,916

Sume primite de la UE/alți donatori în contul plăților efectuate și aferente cadrlui financiar 2014-2020	48.02	53,876,210	53,876,210	12,484,301
Fondul European de Dezvoltare Regională (FEDR)	48.02.01	50,546,910	50,546,910	11,208,038
Fondul Social European (FSE)	48.02.02	3,329,300	3,329,300	1,276,263
<b>CHELTUIELI, total</b>	<b>50.02</b>	<b>121,600,880</b>	<b>121,600,880</b>	<b>42,582,311</b>
<b>Autorități publice și acțiuni externe</b>	<b>51.02</b>	<b>6,486,180</b>	<b>6,486,180</b>	<b>5,723,142</b>
transferuri între unități ale administrației publice	51	2,935,360	2,935,360	2,803,377
proiecte cu finanțare din fonduri externe nerambursabile cadrlui financiar 2014-2020	58	3,227,100	3,227,100	2,630,299
active nefinanciare	71	323,720	323,720	289,466
<b>Alte servicii publice generale</b>	<b>54.02</b>	<b>77,000</b>	<b>77,000</b>	<b>0</b>
active nefinanciare	71	77,000	77,000	0
<b>Ordine publică și siguranță națională</b>	<b>61.02</b>	<b>316,350</b>	<b>316,350</b>	<b>178,441</b>
active nefinanciare	71	316,350	316,350	178,441
<b>Învățământ</b>	<b>65.02</b>	<b>34,480,530</b>	<b>34,480,530</b>	<b>16,543,435</b>
proiecte cu finanțare din fonduri externe nerambursabile cadrlui financiar 2014-2020	58	18,042,800	18,042,800	7,916,016
active nefinanciare	71	16,437,730	16,437,730	8,627,419
<b>Cultură, recreere și religie</b>	<b>67.02</b>	<b>1,301,150</b>	<b>1,301,150</b>	<b>1,065,972</b>
active nefinanciare	71	1,301,150	1,301,150	1,065,972
<b>Asigurări și asistență socială</b>	<b>68.02</b>	<b>2,711,760</b>	<b>2,711,760</b>	<b>1,165,577</b>
proiecte cu finanțare din fonduri externe nerambursabile cadrlui financiar 2014-2020	58	746,000	746,000	11,572
active nefinanciare	71	1,965,760	1,965,760	1,154,005
<b>Locuințe, servicii și dezvoltare publică</b>	<b>70.02</b>	<b>56,493,970</b>	<b>56,493,970</b>	<b>15,808,208</b>
transferuri între unități ale administrației publice	51	454,950	454,950	322,347
proiecte cu finanțare din fonduri externe nerambursabile cadrlui financiar 2014-2020	58	33,965,650	33,965,650	5,685,482
active nefinanciare	71	22,073,370	22,073,370	9,803,344
plăți efectuate în anii precedenți și recuperate în anul curent	85	0	0	-2,965
<b>Protecția mediului</b>	<b>74.02</b>	<b>135,000</b>	<b>135,000</b>	<b>134,800</b>
	55	135,000	135,000	134,800



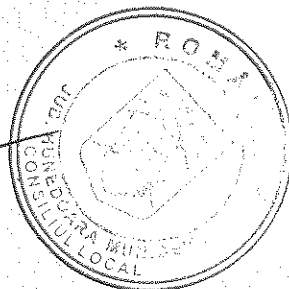
<b>Transporturi</b>	<b>84.02</b>	<b>17,936,630</b>	<b>17,936,630</b>	<b>300,561</b>
proiecte cu finanțare din fonduri externe nerambursabile cadrului financiar 2014-2020	58	13,880,850	13,880,850	30,464
active nefinanciare	71	4,060,750	4,060,750	275,073
plăți efectuate în anii precedenți și recuperate în anul curent	85	-4,970	-4,970	-4,976
<b>Alte acțiuni economice</b>	<b>87.02</b>	<b>1,662,310</b>	<b>1,662,310</b>	<b>1,662,175</b>
rambursări de credite interne	81	1,662,310	1,662,310	1,662,175
<b>Excedent/deficit</b>		<b>-21,864,380</b>	<b>-21,864,380</b>	<b>-20,864,073</b>

Directia Economica  
 Director Executiv  
 Claudia Maria Stoica

Deva, la 17 ianuarie 2022

PREȘEDINTE DE ȘEDINȚĂ,  
 Consilier,  
 Florin Marin Ilieș

CONTRASEMNEAZĂ  
 Secretar general  
 Florina Doris Visirin



CONTUL DE EXECUȚIE - BUGETUL INSTITUȚIILOR PUBLICE ȘI ACTIVITĂȚILOR FINANȚATE  
INTEGRAL SAU PARȚIAL DIN VENITURI PROPRII - SURSA E  
LA DATA DE 31.12.2021

SECȚIUNEA DE FUNCȚIONARE

lei

Denumirea indicatorilor	Cod indicator	Prevederi bugetare anuale aprobate la finele perioadei de raportare	Prevederi trimestriale aprobate la finele perioadei de raportare	Incasari/Plati la data de 31 decembrie 2021
<b>VENITURI, total</b>		<b>4,315,160</b>	<b>4,315,160</b>	<b>3,878,265</b>
Venituri din proprietate	3010	10,000	10,000	0
Venituri din concesiuni și închirieri	30.10.05.	10,000	10,000	0
Venituri din prestari de servicii și activități	3310	3,728,550	3,728,550	3,340,054
Taxe si venituri in invatamant	331005	1,452,220	1,452,220	1,214,460
Contr.elevilor si stud.ptr. internate, camine si cantine	331014	1,523,370	1,523,370	1,475,107
Venituri din serbări și spectacole școlare manifestări culturale, artistice și sportive	331019	12,000	12,000	0
Alte venituri din prestari de servicii și alte activități	331050	740,960	740,960	650,487
Diverse venituri	3610	39,640	39,640	46,907
Alte venituri	361050	39,640	39,640	46,907
Transferuri voluntare	3710	536,970	536,970	491,304
Donatii si sponsorizari	371001	66,970	66,970	67,970
Vărsăminte din secțiunea de funcționare pentru finanțarea secțiunii de dezvoltare a bugetului local	371003	-10,000	-10,000	-10,000
Alte Transferuri voluntare	371050	480,000	480,000	433,334
Încasări din rambursarea împrumuturilor	4010	0	0	0
Sume utilizate din excedentul	401015	0	0	0
<b>CHELTUIELI, total</b>	<b>5010</b>	<b>4,835,680</b>	<b>4,835,680</b>	<b>3,905,149</b>
Invatamant	6510	3,952,360	3,952,360	3,177,428
- chelt de personal	10	693,840	693,840	551,282
- bunuri si servicii	20	3,056,120	3,056,120	2,508,937
- alte transferuri	55	202,400	202,400	117,209
Cultura, recreere si religie	6710	108,660	108,660	45,721
- bunuri si servicii	20	10,000	10,000	0
- alte cheltuieli	59	98,660	98,660	45,721
Asigurari si asistenta sociala	6810	774,660	774,660	682,000
- bunuri si servicii	20	764,660	764,660	682,000
- transferuri	51	10,000	10,000	0
Excedent / deficit		-520,520	-520,520	-26,884

**CONTUL DE EXECUȚIE - BUGETUL INSTITUȚIILOR PUBLICE ȘI ACTIVITĂȚILOR FINANȚATE  
INTEGRAL SAU PARȚIAL DIN VENITURI PROPRII - SURSA E  
LA DATA DE 31.12.2021**

**SECȚIUNEA DE DEZVOLTARE**

lei

Denumirea indicatorilor	Cod indicator	Prevederi bugetare anuale aprobate la finele perioadei de raportare	Prevederi trimestriale aprobate la finele perioadei de raportare	Incasari/Plati la data de 31 decembrie 2021
<b>VENITURI, total</b>		<b>10,000</b>	<b>10,000</b>	<b>10,000</b>
Transferuri voluntare	3710	10,000	10,000	10,000
Vărsăminte din secțiunea de funcționare	371004	10,000	10,000	10,000
<b>CHELTUIELI, total</b>	<b>5010</b>	<b>10,000</b>	<b>10,000</b>	<b>9,880</b>
Invatamant	6510	10,000	10,000	9,880
Active nefinanciare	71	10,000	10,000	9,880
<b>Excedent / deficit</b>		<b>0</b>	<b>0</b>	<b>120</b>

Directia Economica


Director Executiv

Claudia Maria Stoica

Deva, la 17 ianuarie 2022

**PREȘEDINTE DE ȘEDINȚĂ,**

**Consilier,  
Florin Marin Ilieș**



**CONTRASEMNEAZĂ**

**Secretar general  
Florina Doris Visirin**

CONTUL DE EXECUȚIE - BUGETUL CREDITELOR INTERNE  
LA DATA DE 31.12.2021

SECȚIUNEA DE DEZVOLTARE

lei

Denumirea indicatorilor	Cod indicator	Prevederi bugetare anuale aprobate la finele perioadei de raportare	Prevederi trimestriale aprobate la finele perioadei de raportare	Incasari/Plati la data de 31 decembrie 2021
<b>VENITURI, total</b>		<b>55,161,060</b>	<b>55,161,060</b>	<b>50,003,187</b>
Alte operațiuni financiare	4107	55,161,060	55,161,060	50,003,187
Sume aferente creditelor interne	410702	55,161,060	55,161,060	50,003,187
Sume aferente creditelor interne conform OUG nr.83/2021 pentru finanțarea cheltuielilor aflate în sarcina unităților/subdiviziunilor administrativ-teritoriale	41070201	23,420,000	23,420,000	18,262,124
conform OG nr.8/2018, pentru finanțarea cheltuielilor aflate în sarcina unităților/subdiviziunilor administrativ-teritoriale	41070202	30,266,040	30,266,040	30,266,043
<b>Credite interne</b>	<b>5007</b>	<b>55,161,060</b>	<b>55,161,060</b>	<b>21,870,272</b>
<b>Autorități publice și acțiuni externe</b>	<b>5107</b>	<b>182,250</b>	<b>182,250</b>	<b>182,249</b>
Active nefinanciare	71	182,250	182,250	182,249
<b>Învățământ</b>	<b>6507</b>	<b>2,389,410</b>	<b>2,389,410</b>	<b>1,636,740</b>
proiecte cu finanțare din fonduri externe nerambursabile cadrului financiar 2014-2020	58	2,389,410	2,389,410	1,636,740
Asigurări și asistență socială	6807	485,200	485,200	0
proiecte cu finanțare din fonduri externe nerambursabile cadrului financiar 2014-2020	58	485,200	485,200	0
<b>Locuințe, servicii și dezvoltare publică</b>	<b>7007</b>	<b>35,348,990</b>	<b>35,348,990</b>	<b>12,135,652</b>
proiecte cu finanțare din fonduri externe nerambursabile cadrului financiar 2014-2020	58	10,626,450	10,626,450	1,612,727
Active nefinanciare	71	24,722,540	24,722,540	10,522,925
<b>Transporturi</b>	<b>8407</b>	<b>16,755,210</b>	<b>16,755,210</b>	<b>7,915,631</b>
proiecte cu finanțare din fonduri externe nerambursabile cadrului financiar 2014-2020	58	8,390,100	8,390,100	451,661
Active nefinanciare	71	8,365,110	8,365,110	7,463,970
<b>Excedent / deficit</b>		<b>0</b>	<b>0</b>	<b>28,132,915</b>

Directia Economica  
Director Executiv  
Claudia Maria Stolea

Deva, la 17 ianuarie 2022

PREȘEDINTE DE ȘEDINȚĂ  
Consilier,  
Florin Marin Iieș

CONTRASEMNEAZĂ  
Secretar general  
Florina Doris Visirin

