



ROMÂNIA  
JUDEȚUL HUNEDOARA

CONSILIUL LOCAL AL MUNICIPIULUI DEVA



## HOTĂRÂREA

nr.156 din 29.04.2024

*privind aprobarea execuției bugetului general al municipiului Deva la data de 31 martie 2024*

### Analizând temeiurile juridice, respectiv:

Art.20 alin.1 lit.„c”, art.49 alin.12 și alin.13 și art.57 alin.1 din Legea privind finanțele publice locale nr.273/2006, cu modificările și completările ulterioare,

Art.129 alin.2 lit.„b”, alin.4 lit.„a” din Ordonanța de urgență a Guvernului nr.57/2019, privind Codul administrativ, cu modificările și completările ulterioare,

### Luând act de:

Proiectul de hotărâre nr.124/2024, Referatul de aprobare nr.124/2024 prezentat de Primarul municipiului Deva, domnul Nicolae-Florin Oancea, din care reiese necesitatea și oportunitatea adoptării unei hotărâri privind aprobarea execuției bugetului general al municipiului Deva la data de 31 martie 2024,

Raportul Direcției economice nr.38731/08.04.2024,

Avizul Comisiei pentru administrație publică locală, juridică, apărarea ordinii publice, respectarea drepturilor și a libertăților cetățenilor, agricultură nr.1558/82281/26.04.2024, precum și de avizul Comisiei de studii, prognoze economico-sociale, buget-finanțe nr.1192/82285/26.04.2024,

În temeiul prevederilor art. 139 alin. (1) și alin. (3) lit. a) coroborat cu art. 196 alin. (1) lit. a) din Ordonanța de urgență a Guvernului nr. 57/2019 privind Codul administrativ, cu modificările și completările ulterioare,

## CONSILIUL LOCAL AL MUNICIPIULUI DEVA

întrunit în ședință ordinară, adoptă prezenta hotărâre:

**Art.1.** - Aprobă execuția bugetului local al municipiului Deva la data de 31 martie 2024, întocmită pe secțiunea de funcționare și pe secțiunea de dezvoltare, prezentată în Anexa nr.1 care face parte integrantă din prezenta hotărâre.

**Art.2.** - Aprobă execuția bugetului instituțiilor publice și activităților finanțate integral din venituri proprii la data de 31 martie 2024, întocmită pe secțiunea de funcționare și pe secțiunea de dezvoltare, prezentată în Anexa nr.2 care face parte integrantă din prezenta hotărâre.

**Art.3.** - Aprobă execuția bugetului instituțiilor publice și activităților finanțate din venituri proprii și subvenții la data de 31 martie 2024, întocmită pe secțiunea de funcționare, prezentată în Anexa nr.3 care face parte integrantă din prezenta hotărâre.

**Art.4.** - Aprobă execuția bugetului creditelor interne la data de 31 martie 2024, întocmită pe secțiunea de dezvoltare, prezentată în Anexa nr.4 care face parte integrantă din prezenta hotărâre.

**Art.5.** - Aprobă execuția bugetului fondurilor externe nerambursabile la data de 31 martie 2024, întocmită pe secțiunea de dezvoltare, prezentată în Anexa nr.5 care face parte integrantă din prezenta hotărâre.

**Art.6.** - Prezenta hotărâre poate fi atacată potrivit prevederilor Legii contenciosului administrativ nr.554/2004, cu modificările și completările ulterioare.


**Art.7.** - Cu ducerea la îndeplinire a prezentei hotărâri se încredințează Direcția economică, prin Serviciul financiar, contabilitate.

**Art.8.** - Prezenta hotărâre se comunică:

- Instituției Prefectului județului Hunedoara;
- Primarului municipiului Deva;
- Direcției economice;
- Serviciului financiar, contabilitate.

PREȘEDINTE DE ȘEDINȚĂ,  
**Aurica LĂSCONI**

*[Handwritten signature]*



CONTRASEMNEAZĂ PENTRU LEGALITATE:  
SECRETARUL GENERAL AL MUNICIPIULUI DEVA,  
**Oana-Diana MURA**

*[Handwritten signature]*

CONTUL DE EXECUȚIE - SURSA A - BUGET LOCAL LA DATA DE 31.03.2024  
SECȚIUNEA DE FUNCȚIONARE

lei

Denumirea indicatorilor	Cod indicator	Prevederi bugetare anuale aprobate la finele perioadei de raportare	Prevederi trimestriale aprobate la finele perioadei de raportare	Incasari/Plati la data de 31 martie 2024
<b>VENITURI, total</b>		<b>258,313,740</b>	<b>138,182,920</b>	<b>148,163,496</b>
<b>Impozit pe venit</b>	<b>03.02</b>	<b>1,374,820</b>	<b>132,800</b>	<b>457,335</b>
Impozit pe veniturile din transferul proprietăților imobiliare din patrimoniul personal	03.02.18	1,374,820	132,800	457,335
<b>Cote și sume defalcate din impozitul pe venit</b>	<b>04.02</b>	<b>80,698,000</b>	<b>27,096,000</b>	<b>28,356,842</b>
Cote defalcate din impozitul pe venit	04.02.01	79,698,000	26,865,000	28,104,657
Sume repartizate din Fondul la dispoziția Consiliului Județean	04.02.05.	1,000,000	231,000	252,185
<b>Impozite și taxe pe proprietate</b>	<b>07.02</b>	<b>26,665,810</b>	<b>16,473,000</b>	<b>18,519,816</b>
Impozit și taxă pe clădiri	07.02.01	22,000,000	13,800,000	16,103,002
Impozit și taxă pe teren	07.02.02	3,570,000	2,340,000	2,385,501
Taxe judiciare de timbru și alte taxe de timbru	07.02.03	1,095,810	333,000	31,314
<b>Sume defalcate din TVA</b>	<b>11.02</b>	<b>113,656,000</b>	<b>85,012,000</b>	<b>84,394,500</b>
Sume defalcate din TVA pentru finanțarea cheltuielilor descentralizate la nivelul comunelor, orașelor, municipiilor, sectoarelor și Municipiului București	11.02.02	34,022,000	8,862,000	8,244,500
Sume defalcate din taxa pe valoare adăugată pentru echilibrarea bugetelor locale	11.02.06	78,456,000	75,738,000	75,738,000
Sume defalcate din taxa pe valoare adăugată pentru finanțarea învățământului particular sau confesional acreditat	11.02.09	1,178,000	412,000	412,000

<b>Taxe hoteliere</b>	<b>12.02</b>	<b>99,700</b>	<b>6,500</b>	<b>31,657</b>
Taxe hoteliere	12.02.07	99,700	6,500	31,657
<b>Taxe pe servicii specifice</b>	<b>15.02</b>	<b>71,380</b>	<b>22,000</b>	<b>17,836</b>
Impozit pe spectacole	15.02.01	71,380	22,000	17,836
<b>Taxe pe utilizarea bunurilor, autorizarea utilizării bunurilor sau pe desfășurarea de activități</b>	<b>16.02</b>	<b>8,566,060</b>	<b>4,034,290</b>	<b>4,596,810</b>
Impozit pe mijloacele de transport	16.02.02	7,540,000	3,700,000	4,277,664
Taxe și tarife pentru eliberarea de licențe și autorizații de funcționare	16.02.03	624,080	136,290	99,548
Alte taxe pe utilizarea bunurilor, autorizarea utilizării bunurilor sau pe desfășurare de activități	16.02.50	401,980	198,000	219,598
<b>Venituri din proprietate</b>	<b>30.02</b>	<b>7,381,440</b>	<b>4,052,870</b>	<b>1,273,875</b>
Venituri din concesiuni și închirieri	30.02.05	7,373,210	4,052,870	1,273,875
Venituri din dividende	30.02.08	8,230	0	0
<b>Venituri din dobanzi</b>	<b>31.02</b>	<b>0</b>	<b>0</b>	<b>0</b>
Alte venituri din dobanzi	31.02.03	0	0	0
<b>Venituri din prestări de servicii și alte activități</b>	<b>33.02</b>	<b>148,560</b>	<b>36,300</b>	<b>21,953</b>
Venituri din prestări de servicii	33.02.08	0	0	0
Contribuția persoanelor beneficiare ale cantinelor de ajutor social	33.02.12	25,500	6,300	5,127
Contribuția de întreținere a persoanelor asistate	33.02.13	13,250	3,000	3,339
Taxe din activități cadastrale și agricultură	33.02.24			0
Venituri din recuperarea cheltuielilor de judecată, imputații și despăgubiri	33.02.28	109,810	27,000	13,487
Alte venituri din prestări servicii și alte activități	33.02.50			0
<b>Venituri din taxe administrative, eliberări permise</b>	<b>34.02</b>	<b>65,320</b>	<b>16,200</b>	<b>18,078</b>
Taxe extrajudiciare de timbru	34.02.02	1,120	200	128
Alte venituri din taxe administrative, eliberări permise	34.02.50	64,200	16,000	17,950
<b>Amenzi, penalități și confiscări</b>	<b>35.02</b>	<b>1,963,400</b>	<b>515,000</b>	<b>607,331</b>
Venituri din amenzi și alte sancțiuni	35.02.01	1,913,560	500,000	607,301
Alte amenzi, penalitati si confiscari	35.02.50	49,840	15,000	30
<b>Diverse venituri</b>	<b>36.02</b>	<b>22,188,620</b>	<b>5,343,000</b>	<b>8,931,457</b>
Varsaminte din veniturile si/sau disponibilitatile institutiilor publice	36.02.05	5,070	0	5,074

Taxe speciale	36.02.06	16,856,160	4,050,000	7,226,516
Venituri din ajutoare de stat	36.02.11	0	0	558
Venituri din recuperarea cheltuielilor efectuate în cursul procesului de executare silită	36.02.14	27,390	7,000	6,797
Alte venituri	36.02.50	5,300,000	1,286,000	1,692,512
<b>Transferuri voluntare, altele decât subvențiile</b>	<b>37.02</b>	<b>-7,658,490</b>	<b>-5,458,040</b>	<b>0</b>
Vărsăminte din secțiunea de funcționare pentru finanțarea secțiunii de dezvoltare a bugetului local (cu semnul minus)	37.02.03	-7,658,490	-5,458,040	0
<b>Incasari din rambursari imprumuturi</b>	<b>40.02</b>	<b>0</b>	<b>0</b>	<b>144,000</b>
Sume din excedentul bugetului	40.02.18	0	0	144,000
<b>Subvenții de la bugetul de stat</b>	<b>42.02</b>	<b>2,920,120</b>	<b>728,000</b>	<b>619,005</b>
Subvenții pentru acordarea ajutorului pentru încălzirea locuinței și a suplimentului pentru energie alocate pentru consumul de combustibili solizi și/sau petrolieri	42.02.34	92,120	70,000	9,960
Subv. din bug de stat alocate cf contractelor încheiate cu direcțiile de sanatare publica	42.02.66	2,828,000	658,000	609,045
<b>Subvenții de la alte administrații</b>	<b>43.02</b>	<b>173,000</b>	<b>173,000</b>	<b>173,000</b>
Subvenții primite din bugetul județului pentru clasele de învățământ special organizate în cadrul unităților de învățământ de masă	43.02.23	173,000	173,000	173,000
Sume alocate din bugetul ANCPI pentru finanțarea lucrărilor de înregistrare sistematică din cadrul programului național de cadastru	43.02.34	0	0	0
<b>CHELTUIELI, total</b>	<b>50.02</b>	<b>258,829,740</b>	<b>138,698,920</b>	<b>53,041,030</b>
<b>Autorități publice și acțiuni externe</b>	<b>51.02</b>	<b>36,414,730</b>	<b>21,085,910</b>	<b>7,389,473</b>
cheltuieli de personal	10	27,063,400	15,007,280	5,988,714
bunuri și servicii	20	7,382,330	4,742,630	1,231,697
alte cheltuieli	59	1,969,000	1,336,000	169,063
plăți efectuate în anii precedenți și recuperate în anul curent	85	0	0	
<b>Alte servicii publice generale</b>	<b>54.02</b>	<b>1,713,920</b>	<b>525,310</b>	<b>354,075</b>
cheltuieli de personal	10	1,577,920	389,310	339,924

bunuri și servicii	20	86,000	86,000	14,151
fonduri de rezervă	50	50,000	50,000	0
<b>Tranzacții privind datoria publică și împrumuturi</b>	<b>55.02</b>	<b>6,214,000</b>	<b>4,007,000</b>	<b>1,085,998</b>
bunuri și servicii	20	14,000	7,000	2,000
dobânzi	30	6,200,000	4,000,000	1,084,000
plăți efectuate în anii precedenți și recuperate în anul curent	85			-2
<b>Ordine publică și siguranță națională</b>	<b>61.02</b>	<b>9,708,900</b>	<b>2,735,950</b>	<b>2,390,054</b>
cheltuieli de personal	10	8,740,800	2,239,250	2,022,157
bunuri și servicii	20	968,100	496,700	367,897
plăți efectuate în anii precedenți și recuperate în anul curent	85	0	0	0
<b>Învățământ</b>	<b>65.02</b>	<b>18,554,240</b>	<b>6,007,620</b>	<b>4,197,952</b>
bunuri și servicii	20	12,500,300	3,682,300	2,716,392
alte transferuri	55	1,378,000	562,000	456,243
asistență socială	57	4,675,940	1,763,320	1,025,317
alte cheltuieli	59	0	0	0
plăți efectuate în anii precedenți și recuperate în anul curent	85	0	0	0
<b>Sănătate</b>	<b>66.02</b>	<b>4,274,500</b>	<b>958,500</b>	<b>769,818</b>
cheltuieli de personal	10	4,149,000	920,000	764,926
bunuri și servicii	20	125,500	38,500	4,892
<b>Cultură, recreere și religie</b>	<b>67.02</b>	<b>57,851,000</b>	<b>29,497,480</b>	<b>11,830,750</b>
cheltuieli de personal	10	16,443,200	4,838,000	3,633,415
bunuri și servicii	20	13,658,800	7,338,800	2,338,331
transferuri între unități ale administrației publice	51	12,351,000	4,944,180	4,789,114
alte cheltuieli	59	15,398,000	12,376,500	1,070,320
plăți efectuate în anii precedenți și recuperate în anul curent	85	0	0	-430
<b>Asigurări și asistență socială</b>	<b>68.02</b>	<b>43,369,920</b>	<b>11,370,200</b>	<b>9,586,906</b>
cheltuieli de personal	10	25,301,000	6,105,000	5,151,824
bunuri și servicii	20	1,767,920	574,340	262,081
transferuri între unități ale administrației publice	51	1,000	1,000	578
alte transferuri	55			0
asistență socială	57	16,250,000	4,639,860	4,203,146
alte cheltuieli	59	50,000	50,000	0
plăți efectuate în anii precedenți și recuperate în anul curent	85	0	0	-30,723

<b>Locuințe, servicii și dezvoltare publică</b>	<b>70.02</b>	<b>27,899,960</b>	<b>14,119,990</b>	<b>5,594,428</b>
cheltuieli de personal	10	4,460,960	1,101,990	1,007,603
bunuri și servicii	20	14,595,000	9,450,000	3,395,797
rambursări de credite	81	8,844,000	3,568,000	1,425,284
plăți efectuate în anii precedenți și recuperate în anul curent	85	0	0	-234,256
<b>Protecția mediului</b>	<b>74.02</b>	<b>32,493,570</b>	<b>28,905,960</b>	<b>6,784,292</b>
bunuri și servicii	20	28,800,000	25,312,390	6,537,292
alte transferuri	55	3,693,570	3,593,570	247,000
<b>Transporturi</b>	<b>84.02</b>	<b>20,335,000</b>	<b>19,485,000</b>	<b>3,057,284</b>
bunuri și servicii	20	16,335,000	16,335,000	2,506,820
subvenții	40	4,000,000	3,150,000	550,464
<b>Alte acțiuni economice</b>	<b>87.02</b>	<b>0</b>	<b>0</b>	<b>0</b>
rambursări de credite	81	0	0	
<b>Excedent / deficit</b>		<b>-516,000</b>	<b>-516,000</b>	<b>95,122,466</b>

#### SECȚIUNEA DE DEZVOLTARE

lei

Denumirea indicatorilor	Cod indicator	Prevederi bugetare anuale aprobate la finele perioadei de raportare	Prevederi trimestriale aprobate la finele perioadei de raportare	Incasari/Plati la data de 31 martie 2024
<b>VENITURI, total</b>		<b>177,248,485</b>	<b>43,545,480</b>	<b>18,167,401</b>
<b>Diverse venituri</b>	<b>36.02</b>	<b>212,555</b>	<b>67,000</b>	<b>77,399</b>
taxe de reabilitare termică	36.02.23	212,555	67,000	77,399
Transferuri voluntare, altele decât subvențiile	<b>37.02</b>	<b>7,658,490</b>	<b>5,458,040</b>	<b>0</b>
Vărsăminte din secțiunea de funcționare	37.02.04	7,658,490	5,458,040	
Sume primite din fondul	37.02.05	0	0	
Venituri din valorificarea unor bunuri	<b>39.02</b>	<b>274,340</b>	<b>274,340</b>	<b>465,331</b>

Venituri din valorificarea unor bunuri ale instituțiilor publice	39.02.01	11,350	11,350	1,378
Venituri din vânzarea locuințelor construite din fondurile statului	39.02.03	0	0	132,590
Venituri din vânzarea unor bunuri aparținând domeniului privat al statului sau al unităților administrativ-teritoriale	39.02.07	262,990	262,990	330,821
Depozite speciale pentru construcții de locuințe	39.02.10	0	0	542
<b>Incasari din rambursari imprumuturi</b>	<b>40.02</b>			<b>11,070,417</b>
Sume din excedentul bugetului	41.02.14			11,070,417
<b>Subvenții de la bugetul de stat</b>	<b>42.02</b>	<b>127,351,250</b>	<b>25,994,250</b>	<b>2,414,901</b>
Subvenții din sume obținute în urma scoaterii la licitație a certificatelor de emisii de gaze cu efect de seră pentru finanțarea proiectelor de investiții	42.02.67	517,980	517,980	0
Subvenții de la bugetul de stat către bugetele locale necesare susținerii derulării proiectelor finanțate din fonduri externe nerambursabile (FEN) postaderare, aferente perioadei de programare 2014-2020	42.02.69	9,425,730	3,425,730	1,777,327
Alocari de sume din PNRR aferente asistentei financiare nerambursabile	42.02.88	35,657,280	6,355,000	399,574
Alocari de sume din PNRR aferente componentei imprumuturi	42.02.89	81,750,260	15,695,540	238,000
<b>Alte sume primite de la UE</b>	<b>46.02</b>	<b>0</b>	<b>0</b>	<b>0</b>
Alte sume primite din fonduri europene în contul cheltuielilor devenite eligibile aferente PNRR	46.02.05	0	0	0
<b>Sume primite din fonduri de la UE/alti donatori în contul plăților efectuate și aferente cadrului financiar 2014-2020</b>	<b>48.02</b>	<b>41,751,850</b>	<b>11,751,850</b>	<b>4,139,354</b>
Fondul European de Dezvoltare Regională (FEDR)	48.02.01	40,826,780	10,826,780	3,239,747
Fondul Social European (FSE)	48.02.02	925,070	925,070	899,608



<b>CHELTUIELI, total</b>	<b>50.02</b>	<b>225,228,910</b>	<b>88,545,480</b>	<b>15,785,138</b>
<b>Autorități publice și acțiuni externe</b>	<b>51.02</b>	<b>1,067,810</b>	<b>1,067,810</b>	<b>681,817</b>
transferuri între unități ale administrației publice	51	0	0	0
proiecte cu finanțare din fonduri externe nerambursabile cadrului financiar 2014-2020	58	0	0	
active nefinanciare	71	1,067,810	1,067,810	681,817
<b>Alte servicii publice generale</b>	<b>54.02</b>	<b>80,000</b>	<b>80,000</b>	<b>0</b>
active nefinanciare	71	80,000	80,000	0
<b>Ordine publică și siguranță națională</b>	<b>61.02</b>	<b>1,256,000</b>	<b>149,300</b>	<b>0</b>
proiecte cu finanțare din sume aferente componentei de imprumut a PNNR	61	1,256,000	149,300	0
active nefinanciare	71	0	0	0
<b>Învățământ</b>	<b>65.02</b>	<b>103,035,490</b>	<b>29,383,530</b>	<b>1,483,602</b>
proiecte cu finanțare din fonduri externe nerambursabile cadrului financiar 2014-2020	58	27,782,230	9,519,770	164,242
proiecte cu finanțare din sume reprezentand asistenta financiara nerambursabila aferenta PNNR	60	34,657,280	5,355,000	4,165
aferente componentei de imprumut a PNNR	61	35,891,410	9,804,190	0
active nefinanciare	71	4,704,570	4,704,570	1,329,013
plăți efectuate în anii precedenți și	85			-13,818
<b>Sanatate</b>	<b>66.02</b>	<b>0</b>	<b>0</b>	<b>0</b>
active nefinanciare	71	0	0	0
<b>Cultură, recreere și religie</b>	<b>67.02</b>	<b>3,238,960</b>	<b>2,588,960</b>	<b>2,013,530</b>
active nefinanciare	71	3,238,960	2,588,960	2,013,530

<b>Asigurări și asistență socială</b>	<b>68.02</b>	<b>13,307,900</b>	<b>5,804,690</b>	<b>3,792,252</b>
proiecte cu finanțare din fonduri externe nerambursabile cadrului financiar 2014-2020	58	12,430,190	5,550,510	3,769,701
active nefinanciare	71	877,710	254,180	22,551
<b>Locuințe, servicii și dezvoltare publică</b>	<b>70.02</b>	<b>67,634,370</b>	<b>35,977,030</b>	<b>7,513,842</b>
transferuri între unități ale administrației publice	51	0	0	0
proiecte cu finanțare din fonduri externe nerambursabile cadrului financiar 2014-2020	58	10,797,710	9,566,300	2,772,850
proiecte cu finanțare din sume aferente componentei de imprumut a PNNR	61	31,101,490	3,403,560	201,317
active nefinanciare	71	23,707,170	23,007,170	4,539,675
rambursări de credite interne	81	2,028,000	0	0
<b>Protecția mediului</b>	<b>74.02</b>	<b>14,796,730</b>	<b>2,492,510</b>	<b>121,542</b>
transferuri	55	1,165,970	24,620	6,567
proiecte cu finanțare din sume aferente componentei de imprumut a PNNR	61	13,501,360	2,338,490	114,975
active nefinanciare	71	129,400	129,400	0
<b>Transporturi</b>	<b>84.02</b>	<b>20,811,650</b>	<b>11,001,650</b>	<b>178,554</b>
proiecte cu finanțare din fonduri externe nerambursabile cadrului financiar 2014-2020	58	14,310,000	5,000,000	6,848
proiecte cu finanțare din sume reprezentand asistenta financiara nerambursabila aferenta PNNR	60	1,000,000	1,000,000	
active nefinanciare	71	5,501,650	5,001,650	174,288
plăți efectuate în anii precedenți și recuperate în anul curent	85			-2,582
<b>Alte acțiuni economice</b>	<b>87.02</b>	<b>0</b>	<b>0</b>	<b>0</b>
rambursări de credite interne	81	0	0	
<b>Excedent/deficit</b>		<b>-47,980,425</b>	<b>-45,000,000</b>	<b>2,382,263</b>

Directia Economica  
Director Executiv  
Claudia Maria Stoica

Deva, la 29 aprilie 2024

Președinte de ședință  
Consilier,  
Aurica Lăsconi

Contrasemnează  
Secretar general  
Oana Diana Mura

CONTUL DE EXECUȚIE - BUGETUL INSTITUȚIILOR PUBLICE ȘI ACTIVITĂȚILOR FINANȚATE  
INTEGRAL DIN VENITURI PROPRII - SURSA E  
LA DATA DE 31.03.2024

SECȚIUNEA DE FUNCȚIONARE

lei

Denumirea indicatorilor	Cod indicator	Prevederi bugetare anuale aprobate la finele perioadei de raportare	Prevederi trimestriale aprobate la finele perioadei de raportare	Incasari/Plati la data de 31 martie 2024
<b>VENITURI, total</b>		<b>6,236,640</b>	<b>2,640,560</b>	<b>1,968,866</b>
Venituri din proprietate	3010	187,590	155,090	26,104
Venituri din concesiuni și închirieri	301005	187,590	155,090	26,104
Venituri din prestari de servicii și activități	3310	6,065,600	2,502,020	1,529,128
Taxe si venituri in invatamant	331005	2,394,410	1,163,250	686,607
Contr.elevilor si stud.ptr. internate, camine si cantine	331014	2,684,370	943,370	631,292
Venituri din serbari, spectacole	331019	19,400	19,400	0
Alte venituri din prestari de servicii și alte activități	331050	967,420	376,000	211,229
<b>Amenzi, penalități și confiscări</b>	<b>3510</b>	<b>5,450</b>	<b>5,450</b>	<b>61</b>
Alte amenzi, penalități și confiscări	351050	5,450	5,450	61
Diverse venituri	3610	0	0	0
Alte venituri	361050	0	0	0
Transferuri voluntare	3710	-22,000	-22,000	1,000
Donatii si sponsorizari	371001	0	0	1,000
Vărsăminte din secțiunea de funcționare pentru finanțarea secțiunii de dezvoltare a bugetului local	371003	-22,000	-22,000	0
Încasări din rambursarea împrumuturilor	4010	0	0	412,574
Sume utilizate din excedentul	401015	0	0	412,574
<b>CHELTUIELI, total</b>	<b>5010</b>	<b>7,026,490</b>	<b>3,430,410</b>	<b>1,462,113</b>
Invatamant	6510	6,001,820	2,977,440	1,267,793
- chelt de personal	10	676,350	379,230	238,007
-bunuri si servicii	20	5,322,770	2,595,510	1,029,786
- alte transferuri	55	2,700	2,700	0
-alte cheltuieli	59	0	0	0
Sanatate	6610	0	0	0
- cheltuieli de personal	10	0	0	0

- bunuri si servicii	20	0	0	0
active nefinanciare	71	0	0	0
plati efectuate	85	0	0	0
<b>Cultura, recreere si religie</b>	<b>6710</b>	<b>128,480</b>	<b>85,780</b>	<b>0</b>
- cheltuieli de personal	10		0	0
- bunuri si servicii	20	0	0	0
- alte cheltuieli	59	128,480	85,780	
<b>Asigurari si asistenta sociala</b>	<b>6810</b>	<b>896,190</b>	<b>367,190</b>	<b>194,319</b>
- bunuri si servicii	20	896,190	367,190	194,319
- transferuri	51			0
<b>Excedent / deficit</b>		<b>-789,850</b>	<b>-789,850</b>	<b>506,753</b>

**CONTUL DE EXECUȚIE - BUGETUL INSTITUȚIILOR PUBLICE ȘI ACTIVITĂȚILOR FINANȚATE  
INTEGRAL SAU PARȚIAL DIN VENITURI PROPRII - SURSA E  
LA DATA DE 31.03.2024**

**SECȚIUNEA DE DEZVOLTARE**

lei

Denumirea indicatorilor	Cod indicator	Prevederi bugetare anuale aprobate la finele perioadei de raportare	Prevederi trimestriale aprobate la finele perioadei de raportare	Incasari/Plati la data de 31 martie 2024
<b>VENITURI, total</b>		<b>22,000</b>	<b>22,000</b>	<b>24,000</b>
Transferuri voluntare	3710	22,000	22,000	0
Vărsăminte din secțiunea de funcționare	371004	22,000	22,000	0
Sume utilizate din excedentul bugetului	4015			24,000
Sume utilizate din excedentul bugetului	401502			24,000
<b>CHELTUIELI, total</b>	<b>5010</b>	<b>46,000</b>	<b>46,000</b>	<b>24,000</b>
Invatamant	6510	46,000	46,000	24,000
Active nefinanciare	71	46,000	46,000	24,000
<b>Cultură, recreere și religie</b>	<b>6710</b>	<b>0</b>	<b>0</b>	<b>0</b>
Active nefinanciare	71	0	0	0
<b>Excedent / deficit</b>		<b>-24,000</b>	<b>-24,000</b>	<b>0</b>

Directia Economica  
Director Executiv  
Claudia Maria Stoica

Deva, la 29 aprilie 2024

Președinte de ședință  
Consilier,  
Aurica Lăsceni

Contrasemnează  
Secretar general  
Oana Diana Mura

CONTUL DE EXECUȚIE - BUGETUL INSTITUȚIILOR PUBLICE ȘI ACTIVITĂȚILOR FINANȚATE  
DIN VENITURI PROPRII ȘI SUBVENȚII - SURSA G  
LA DATA DE 31.03.2024

SECȚIUNEA DE FUNCȚIONARE

lei

Denumirea indicatorilor	Cod indicator	Prevederi bugetare anuale aprobate la finele perioadei de raportare	Prevederi trimestriale aprobate la finele perioadei de raportare	Incasari/Plati la data de 31 martie 2024
<b>VENITURI, total</b>		<b>12,434,100</b>	<b>5,027,280</b>	<b>4,873,309</b>
proprietate	3010	400	400	400
Venituri din concesiuni si inchirieri	301005	400	400	400
Diverse venituri	3610	57,700	57,700	58,795
Alte venituri	361050	57,700	57,700	58,795
Transferuri voluntare, altele decat subventiile	3710	25,000	25,000	25,000
Donatii si sponsorizari	371001	25,000	25,000	25,000
Subventii de la alte administratii	4310	12,351,000	4,944,180	4,789,114
Subventii pentru institutii publice	431009	12,351,000	4,944,180	4,789,114
<b>CHELTUIELI, total</b>	<b>5010</b>	<b>12,434,100</b>	<b>5,027,280</b>	<b>4,584,640</b>
<b>Cultura recreere si religie</b>	<b>6710</b>	<b>12,434,100</b>	<b>5,027,280</b>	<b>4,584,640</b>
Cheltuieli de personal	10	1,562,000	462,600	247,470
Bunuri si servicii	20	10,872,100	4,564,680	4,337,170
Excedent / deficit		0	0	288,669

Directia Economica  
Director Executiv  
Claudia Maria Stoica

Deva.

2024

Deva, 29 aprilie 2024

PREȘEDINTE DE ȘEDINȚĂ,  
Consilier,  
Aurica Lășconi

CONTRASEMNEAZĂ,  
Secretar general,  
Oana Diana Mura

CONTUL DE EXECUȚIE - BUGETUL CREDITELOR INTERNE  
LA DATA DE 31.03.2024

SECȚIUNEA DE DEZVOLTARE


lei

Denumirea indicatorilor	Cod indicator	Prevederi bugetare anuale aprobate la finele perioadei de raportare	Prevederi trimestriale aprobate la finele perioadei de raportare	Incasari/Plati la data de 31 martie 2024
<b>VENITURI, total</b>		<b>5,191,280</b>	<b>5,191,280</b>	<b>5,191,276</b>
Alte operațiuni financiare	4107	5,191,280	5,191,280	5,191,276
Sume aferente creditelor interne	410702	5,191,280	5,191,280	5,191,276
Sume aferente creditelor interne	41070201	0	0	0
conform OUG nr.83/2021 pentru finantarea cheltuielilor aflate en sarcina unitatilor/subdiviziunilor administrativ-teritoriale	41070202	5,191,280	5,191,280	5,191,276
<b>Credite interne</b>	<b>5007</b>	<b>5,191,280</b>	<b>5,191,280</b>	<b>41,977</b>
<b>Învățământ</b>	<b>6507</b>	<b>681,170</b>	<b>681,170</b>	<b>0</b>
proiecte cu finanțare din fonduri externe nerambursabile cadrului financiar 2014-2020	58	681,170	681,170	0
Asigurări și asistență socială	6807	35,580	35,580	35,580
proiecte cu finanțare din fonduri externe nerambursabile cadrului financiar 2014-2020	58	35,580	35,580	35,580
<b>Locuințe, servicii și dezvoltare publică</b>	<b>7007</b>	<b>4,078,400</b>	<b>4,078,400</b>	<b>6,397</b>
proiecte cu finanțare din fonduri externe nerambursabile cadrului financiar 2014-2020	58	0	0	0
Active nefinanciare	71	4,078,400	4,078,400	6,397
<b>Transporturi</b>	<b>8407</b>	<b>396,130</b>	<b>396,130</b>	<b>0</b>
proiecte cu finanțare din fonduri externe nerambursabile cadrului financiar 2014-2020	58	396,130	396,130	0
Active nefinanciare	71	0	0	0
<b>Excedent / deficit</b>		<b>0</b>	<b>0</b>	<b>5,149,298</b>

Directia Economica  
Director Executiv  
Claudia Maria Stoica

Deva, 29 aprilie 2024

PREȘEDINTE DE ȘEDINȚĂ,  
Consilier,  
Aurica Lăsoni



CONTRASEMNEAZĂ,  
Secretar general,  
Oana Diana Mura

CONTUL DE EXECUȚIE - BUGETUL FONDURILOR EXTERNE NERAMBURSABILE  
LA DATA DE 31.03.2024

SECȚIUNEA DE DEZVOLTARE


lei

Denumirea indicatorilor	Cod indicator	Prevederi bugetare anuale aprobate la finele perioadei de raportare	Prevederi trimestriale aprobate la finele perioadei de raportare	Incasari/Plati la data de 31 martie 2024
<b>VENITURI, total</b>		<b>263,120</b>	<b>263,120</b>	<b>440,768</b>
Sume utilizate din excedentul	<b>4015</b>	<b>0</b>	<b>0</b>	<b>223,794</b>
	401502			223,794
Subventii de la bugetul de stat	<b>4208</b>	<b>39,470</b>	<b>39,470</b>	<b>66,051</b>
Cofinantarea publica acordata in cadrul Mecanismelor financiare Spatiul Economic European si Norvegian 2014-2021	420875	39,470	39,470	66,051
Sume primite de la UE/alti donatori in contul platilor efectuate si prefinantari aferente cadrului financiar 2014-2020	<b>4808</b>	<b>223,650</b>	<b>223,650</b>	<b>150,923</b>
Mecanisme financiare Spatiul Economic European si Norvegian 2014-2021	<b>480831</b>	<b>223,650</b>	<b>223,650</b>	<b>150,923</b>
Prefinantare	48083103	223,650	223,650	150,923
<b>CHELTUIELI, total</b>	<b>5008</b>	<b>486,910</b>	<b>486,910</b>	<b>21,842</b>
<b>Protectia mediului</b>	<b>7408</b>	<b>486,910</b>	<b>486,910</b>	<b>21,842</b>
proiecte cu finanțare din fonduri externe nerambursabile cadrului financiar 2014-2020	58	490,080	490,080	25,008
	85	-3,170	-3,170	-3,166
<b>Excedent / deficit</b>		<b>-223,790</b>	<b>-223,790</b>	<b>418,926</b>

Directia Economica  
Director Executiv  
Claudia Maria Stoica

Deva, 29 aprilie 2024

PREȘEDINTE DE ȘEDINȚĂ,  
Consilier,  
Aurica Lăsconi



CONTRASEMNEAZĂ,  
Secretar general,  
Oana Diana Mura