



## HOTĂRÂREA

nr.79 din 15.03.2024

*privind aprobarea situațiilor financiare ale Municipiului Deva pe anul 2023*

### Analizând temeiurile juridice, respectiv:

Art.57 alin.4 din Legea privind finanțele publice locale nr.273/2006, cu modificările și completările ulterioare,

Art.129 alin.2 lit."b", alin.4 lit."a" din Ordonanța de urgență a Guvernului nr.57/2019 privind Codul administrativ, cu modificările și completările ulterioare,

### Luând act de:

Proiectul de hotărâre nr.84/2024, Referatul de aprobare nr.84/2024 prezentat de Primarul municipiului Deva, domnul Nicolae-Florin Oancea, privind aprobarea situațiilor financiare ale Municipiului Deva pe anul 2023,

Raportul Direcției economice nr.26705/11.03.2024,

Avizul Comisiei pentru administrație publică locală, juridică, apărarea ordinii publice, respectarea drepturilor și a libertăților cetățenilor, agricultură nr.1497/82281/15.03.2024, precum și de avizul Comisiei de studii, prognoze economico-sociale, buget-finanțe nr.1144/82285/15.03.2024,

În temeiul prevederilor art. 139 alin. (1) și alin. (3) lit. a) coroborat cu art. 196 alin. (1) lit. a) din Ordonanța de urgență a Guvernului nr. 57/2019 privind Codul administrativ, cu modificările și completările ulterioare,

## CONSILIUL LOCAL AL MUNICIPIULUI DEVA

întrunit în ședință extraordinară, adoptă prezenta hotărâre:

**Art.1.** - Se aprobă situațiile financiare ale Municipiului Deva pe anul 2023, conform Anexei care face parte integrantă din prezenta hotărâre.

**Art.2.** - Cu ducerea la îndeplinire a prezentei hotărâri se încredințează Serviciul financiar, contabilitate din cadrul Direcției economice.


**Art.3.** - Prezenta hotărâre poate fi atacată potrivit prevederilor Legii contenciosului administrativ nr.554/2004, cu modificările și completările ulterioare.

**Art.4.** - Prezenta hotărâre se comunică:

- Instituției Prefectului județului Hunedoara;
- Primarului municipiului Deva;
- Direcției economice;
- Serviciului financiar, contabilitate.

PREȘEDINTE DE ȘEDINȚĂ  
Gabriel-Nelu ILIES

CONTRASEMNEAZĂ PENTRU LEGALITATE:  
SECRETARUL GENERAL AL MUNICIPIULUI DEVA,  
Florina-Doris VISIRIN



**SITUAȚII FINANCIARE ALE MUNICIPIULUI DEVA  
PE ANUL 2023**

1. Bilanț
2. Contul de rezultat patrimonial
3. Situația fluxurilor de trezorerie
4. Situația fluxurilor de trezorerie
5. Contul de execuție al bugetului local - venituri
  - 5.1. Contul de execuție al bugetului local - venituri - secțiunea de funcționare
  - 5.2. Contul de execuție al bugetului local - venituri - secțiunea de dezvoltare
6. Contul de execuție al bugetului local - cheltuieli
  - 6.1. Detalierea cheltuielilor - buget local
  - 6.2. Contul de execuție al bugetului local - cheltuieli - secțiunea de funcționare
  - 6.3. Contul de execuție al bugetului local - cheltuieli - secțiunea de dezvoltare
7. Contul de execuție al instituțiilor publice finanțate din venituri proprii și subvenții bugetul local - venituri
  - 7.1. Contul de execuție al instituțiilor publice finanțate din venituri proprii și subvenții din bugetul local - venituri - secțiunea de funcționare
  - 7.2. Contul de execuție al instituțiilor publice finanțate din venituri proprii și subvenții din bugetul local - venituri - secțiunea de dezvoltare
8. Contul de execuție al instituțiilor publice finanțate din venituri proprii și subvenții din bugetul local - cheltuieli
  - 8.1. Detalierea cheltuielilor instituții publice finanțate din venituri proprii și subvenții din bugetul local
  - 8.2. Detalierea cheltuielilor - instituții publice finanțate din venituri proprii și subvenții din bugetul local - secțiunea de funcționare
  - 8.3. Detalierea cheltuielilor - instituții publice finanțate din venituri proprii și subvenții din bugetul local - secțiunea de dezvoltare
9. Contul de execuție al împrumuturilor interne
  - 9.1. Detalierea cheltuielilor - împrumuturi interne
  - 9.2. Contul de execuție al împrumuturilor interne - secțiunea de dezvoltare
10. Contul de execuție al fondurilor externe nerambursabile - venituri
  - 10.1. Contul de execuție al fondurilor externe nerambursabile - cheltuieli
  - 10.2. Detalierea cheltuielilor - fonduri externe nerambursabile
11. Disponibil din mijloace cu destinație specială
13. Situația acțiunilor/părților sociale de către UAT, la operatorii economici
14. Situația modificărilor în structura activelor nete/capitalurilor
15. Situația activelor și datoriilor instituțiilor publice din administrația locală
16. Veniturile și cheltuielile bugetelor locale pe unități administrativ-teritoriale
17. Balanța centralizatoare încheiată la 31.12.2023.

Deva, 15 martie 2023

PREȘEDINTE DE ȘEDINȚĂ,  
Consilier,  
Gabriel Nelu ILIEȘ

CONTRASEMNEAZĂ PENTRU LEGALITATE:  
Secretarul general al municipiului Deva,  
Florina-Doris VISIRIN

COD	DENUMIRE INDICATORI	SOLD LA INCEPUTUL PERIOADEI	SOLD LA SFARSITUL PERIOADEI
01003	1.Active fixe necorporale (ct.2030000+2050000+2060000+2080100+2080200+2330000-2800300-2800500-2800801-2800809-2900400-2900500-2900801-2900809-2930100*)	2.677.230	3.122.312
01004	2.Instalatii tehnice, mijloace de transport, animale, plantatii, mobilier, aparatura birotica si alte active corporale (ct.2130100+2130200+2130300+2130400+2140000+2310000-2810301-2810302-2810303-2810304-2810400-2910301-2910302-2910303-2910304-2910400-2930200*)	37.530.955	76.011.405
01005	3.Terenuri si cladiri (ct.2110100+2110200+2120101+2120102+2120201+2120301+2120401+2120501+2120601+2120901+2310000-2810100-2810201-2810202-2810203-2810204-2810205-2810206-2810207-2810208-2910100-2910201-2910202-2910203-2910204-2910205-2910206-2910207-2910208-2930200)	1.344.991.684	1.563.926.575
01007	5.Active financiare necurente (investitii pe termen lung) peste un an (ct.2600100+2600200+2600300+2650000+2670201+2670202+2670203+2670204+2670205+2670208-2960101-2960102-2960103-2960200), din care:	922.558	722.558
01008	Titluri de participare (ct.2600100+2600200+2600300-2960101-2960102-2960103)	922.558	722.558
01009	6.Creante necurente - sume ce urmeaza a fi incasate dupa o perioada mai mare de un an (ct.4110201+4110208+4130200+4280202+4610201+4610209-4910200-4960200) din care:	1.290.977	17.042.803
01010	Creante comerciale necurente - sume ce urmeaza a fi incasate dupa o perioada mai mare de un an (ct.4110201+4110208+4130200+4610201-4910200-4960200)	348.113	224.233
01015	7.TOTAL ACTIVE NECURENTE (rd.03+04+05+06+07+09)	1.387.413.404	1.660.825.653
1019	1.Stocuri (ct.3010000+3020100+3020200+3020300+3020400+3020500+3020600+3020700+3020800+3020900+3030100+3030200+3040100+3040200+3050100+3050200+3070000+3090000+3310000+3320000+3410000+3450000+3460000+3470000+3490000+3510100+3510200+3540100+3540500+3540600+3560000+3570000+3580000+3590000+3610000+3710000+3810000+/-3480000+/-3780000-3910000-3920100-3920200-3920300-3930000-3940100-3940500-3940600-3950100-3950200-3950300-3950400-3950600-3950700-3950800-3960000-3970100-3970200-3970300-3980000-4420803)	36.012.308	38.163.310
01021	Creante din operatiuni comerciale, avansuri si alte decontari (ct.2320000+2340000+4090101+4090102+4110101+4110108+4130100+4180000+4250000+4280102+4610101+4610109+4730109**+4810101+4810102+4810103+4810900+4830000+4840000+4890101+4890301-4910100-4960100+5120800) din care:	17.943.851	8.590.424
01022	Creante comerciale si avansuri (ct.2320000+2340000+4090101+4090102+4110101+4110108+4130100+4180000+4610101-4910100-4960100),din care:	5.817.704	1.680.208
010221	Avansuri acordate(ct.2320000+2340000+4090101+4090102)	4.404.207	
01023	Creante bugetare (ct.4310100**+4310200**+4310300**+4310400**+4310500**+4310600**+4310700**+4370100**+4370200**+4370300**+4420400+4420802+4440000**+4460100**+4460200**+)		

COD	DENUMIRE INDICATORI	SOLD LA INCEPUTUL PERIOADEI	SOLD LA SFARSITUL PERIOADEI
01024	4480200+4610102+4610104+4630000+ 4640000+4650100+4650200+4660401+4660402+4660500+4660900+4810101**+4810102**+4810103**+4810900**-4970000), din care:	142.794.878	43.907.750
01025	Creantele bugetului general consolidat (ct.4630000+4640000+4650100+4650200+4660401+4660402+4660500+4660900-4970000)	45.309.323	41.457.770
01026	Creante din operatiuni cu fonduri externe nerambursabile si fonduri de la buget (ct.4500100+4500300+4500501+4500502+4500503+4500504+4500505+4500700+4510100+4510300+4510500+4530100+4540100+4540301+4540302+4540501+4540502+4540503+4540504+4550100+4550301+4550302+4550303+4560100+4560303+4560309+4570100+4570201+4570202+4570203+4570205+4570206+4570209+4570301+4570302+4570309+4580100+4580301+4580302+4610103+4730103**+4740000+4760000), din care:	29.344.457	76.662.505
01030	Sume de primit de la Comisia Europeana (ct.4500100+4500300+4500501+4500502+4500503+4500504+4500505+4500700)	23.054.313	41.127.084
01033	Total creante curente (rd.21+23+25+27)	190.083.186	129.160.679
01031	Conturi la trezorerie, casa in lei. (ct.5100000+5120101+5120501+5130101+5130301+5130302+5140101+5140301+5140302+5150101+5150103+5150301+5150500+5150600+5160101+5160301+5160302+5170101+5170301+5170302+5200100+5210100+5210300+5230000+5250101+5250102+5250301+5250302+5250400+5260000+5270000+5280000+5290101+5290201+5290301+5290400+5290901+5310101+5410101+5500101+5520000+5550101+5550400+5570101+5580101+5580201+5590101+5600101+5600300+5600401+5610101+5610300+5620101+5620300+5620401+5710100+5710300+5710400+5740101+5740102+5740301+5740302+5740400+5750100+5750300+5750400-7700000)	71.502.238	55.794.257
010331	Dobanda de incasat,alte valori,avansuri de trezorerie (ct.5180701+5320100+5320200+5320300+5320400+5320500+5320600+5320800+5420100)	187.568	88.506
01035	Conturi la institutii de credit, BNR, casa in valuta (ct.5110101+5110102+5120102+5120402+5120502+5130102+5130202+5140102+5140202+5150102+5150202+5150302+5160102+5160202+5170102+5170202+5290102+5290202+5290302+5290902+5310402+5410102+5410202+5500102+5550102+5550202+5570202+5580102+5580202+5580302+5580303+5590102+5590202+5600102+5600103+5600402+5610102+5610103+5620102+5620103+5620402)	2.856.559	2.508.021
01040	Total disponibilitati si alte valori (rd.33+33.1+35+35.1)	74.546.365	58.390.784
01042	6.Cheltuieli in avans (ct.4710000)		6.224.138
01045	7.TOTAL ACTIVE CURENTE (rd.19+30+31+40+41+41.1+42)	300.641.859	231.938.911
01046	8.TOTAL ACTIVE (rd.15+45)	1.688.055.263	1.892.764.564
01052	Sume necurente - sume ce urmeaza a fi platite dupa o perioada mai mare de un an (ct.2690200+4010200+4030200+4040200+4050200+4280201+4620201+4620209+5090000)	112.696	147.680
010521	Personal- drepturi de natura salariala suplimentare: (ct.4200201+4200202)		6.222.635
01054	2.Imprumuturi pe termen lung (ct.1610200+1620200+1630200+1640200+1650200+1660201+1660202+1660203+1660204+1670201+1670202+1670203+1670208+1670209-1690200)	106.618.663	89.851.581
01058	TOTAL DATORII NECURENTE (rd.52+521+54+55)	106.731.359	96.221.896
01060	1.Datorii comerciale, avansuri si alte decontari (ct.2690100+4010100+4030100+4040100+4050100+4080000+4190000+4620101+4620109+4730109+4810101+4810102+4810103+4810900+4830000+4840000+4890201+5090000+5120800), din care:	97.043.865	5.019.022

COD	DENUMIRE INDICATORI	SOLD LA INCEPUTUL PERIOADEI	SOLD LA SFARSITUL PERIOADEI
01061	Datorii comerciale si avansuri (ct.4010100+4030100+4040100+4050100+4080000+4190000+4620101), din care:	1.157.771	3.878.524
01062	2.Datorii catre bugete (ct.4310100+4310200+4310300+4310400+4310500+4310600+4310700+4370100+4370200+4370300+4400000+4410000+4420300+4420801+4440000+4460100+4460200+4480100+4550501+4550502+4550503+4620109+4670100+4670200+4670300+4670400+4670500+4670900+4730109+4810900),din care:	4.495.412	11.445.915
010631	Contributii sociale (ct.4310100+4310200+4310300+4310400+4310500+4310600+4310700+4370100+4370200+4370300)	1.961.482	2.560.653
01065	3.Datorii din operatiuni cu Fonduri externe nerambursabile si fonduri de la buget,alte datorii catre alte organisme internationale (ct.4500200+4500400+4500600+4510200+4510401+4510402+4510409+4510601+4510602+4510603+4510605+4510606+4510609+4520100+4520200+4530200+4540200+4540401+4540402+4540601+4540602+4540603+4550200+4550401+4550402+4550403+4550404+4550409+4560400+4580401+4580402+4580501+4580502+4590000+4620103+4730103+4760000)	34.366.524	73.558.426
01066	din care: sume datorate Comisiei Europene (ct.4500200+4500400+4500600+4590000+4620103)		2.353.447
01072	Salariile angajatilor (ct.4210000+4230000+4260000***+4260100+4270100+4270300***+4270301+4280101)	3.551.302	4.715.426
010721	Personal- drepturi de natura sapariala suplimentare: (ct.4200101+4200102)		1.503
01073	7.Alte drepturi cuvenite altor categorii de persoane (pensii, indemnizatii de somaj, burse) (ct.4220100+4220200+4240000+4260000***+4260200+4270200+4270300***+4270302+4290000+4380000), din care:	904.610	1.340.101
01074	8.Venituri in avans (ct.4720000)	883.677	586.714
01078	10.TOTAL DATORII CURENTE (rd.60+62+65+70+71+72+721+73+74+75)	141.245.390	96.667.107
1079	11.TOTAL DATORII (rd.58+78)	247.976.749	192.889.003
01080	12.ACTIVE NETE = TOTAL ACTIVE - TOTAL DATORII = CAPITALURI PROPRII (rd.80=rd.46-79=rd.90)	1.440.078.514	1.699.875.561
01084	1.Rezerve, fonduri (ct.1000000+1000101+1000201+1000202+1000301+1000401+1000402+1010000+1020101+1020102+1020103***+1030000+ 1040101+1040102+1040103***+1050100+1050200+1050300+1050400+1050500+/-1060000+1320000+1330000)	1.236.497.663	1.334.739.041
01085	2.Rezultatul reportat (ct.1170000-sold creditor)	131.969.830	211.922.373
01087	4.Rezultatul patrimonial al exercitiului (ct.1210000-sold creditor)	71.611.021	153.214.147
01090	6.TOTAL CAPITALURI PROPRII (rd.84+85-86+87-88)	1.440.078.514	1.699.875.561

Conducatorul institutiei

PRIMAR,  
NICOLAE FLORIN DANCEA

Conducatorul compartimentului  
financiar- contabil

DIRECTOR EXECUTIV,  
CLAUDIA MARIA STOICA  
12/6

CONTUL DE REZULTAT PATRIMONIAL

31.12.2023

pag.: 1 - lei -

COD	DENUMIRE INDICATORI	An precedent	An curent
02002	1.Venituri din impozite, taxe, contributii de asigurari si alte venituri ale bugetelor (ct.7300100+7300201+7300202+7300203+7310100+7310200+7320100+ 7330000+7340000+7350100+7350200+7350300+7350400+7350500+ 7350601+7350602+7360100+7390000+7450100+ 7450200+7450300+7450400+ 7450500+7450700+7450900+7460100+7460200+7460300+7460900)	207.910.671	252.215.373
02003	2.Venituri din activitati economice (ct.7210000+7220000+7510100+7510200+/-7090000*/+7090100/-7090200)	7.289.746	5.690.286
02004	3.Finantari, subventii, transferuri, alocatii bugetare cu destinatie speciala (ct.7510500+7710000+7720100+7720200+7740100+7740200+7750000+ 7760000+7780000+7790101+7790109)	47.100.357	111.410.103
02005	4.Alte venituri operationale (ct.7140000+7180000+7500000+7500100+7500200 +7510300+7510400+7810200+7810300+7810401+7810402+7770000)	13.371.568 275.672.342	31.638.589 400.954.351
02006	TOTAL VENITURI OPERATIONALE (rd.02+03+04+05)		
02008	1.Salarii si contributiile sociale aferente angajatilor (ct.6410000+6420000+6450100+ 6450200+6450300+6450400+6450500+6450600+6450700+6450800+6460000+ 6470000)	66.905.811	84.607.035
02009	2.Subventii si transferuri (ct.6700000+6710000+6720000+6730000+6740000+ 6750000+6760000+6770000+6780000+6780100+6780200+6790000)	40.227.417	47.644.203
02010	3.Stocuri, consumabile, lucrari si servicii executate de terti (ct.6010000+6020100+ 6020200+6020300+6020400+6020500+6020600+6020700+6020800+6020900+ 6030000+6060000+6070000+6080000+6090000+6100000+6110000+6120000+ 6130000+6140000+6220000+6230000+6240100+6240200+6260000+6270000+ 6280000+6290100)	71.662.375	90.676.908
02011	4.Cheltuieli de capital, amortizari si provizioane (ct.6810100+ 6810200+6810300+6810401+6810402+6820101+6820109+ 6820200+6890100+6890200)	18.603.447 3.774.224	15.660.799 2.343.834
02012	5. Alte cheltuieli operationale (ct.6350100+6540000+6580101+6580109)	201.173.274	240.932.779
02013	TOTAL CHELTUIELI OPERATIONALE (rd.08+09+10+11+12)	74.499.068	160.021.572
0	- EXCEDENT (rd.06-rd.13)		
02017	IV.VENITURI FINANCIARE (ct.7610000+7630000+7640000+7650100+7650200+ 7660000+7670000+7680000+7690000+7860300+7860400)	690	207
02018	V. CHELTUIELI FINANCIARE (ct.6610000+6630000+6640000+6650100+6650200+ 6660000+6670000+6680000+6690000+6860300+6860400+6860800)	5.315.507 5.314.817	7.607.552 7.607.345
02021	- DEFICIT (rd.18-rd.17)	69.184.251	152.414.227
02023	- EXCEDENT (rd.15+20-16-21)	2.926.989	1.012.854
02025	VIII. VENITURI EXTRAORDINARE (ct.7910000)	500.219	212.934
02026	IX. CHELTUIELI EXTRAORDINARE (ct.6900000+6910000)	2.426.770	799.920
02028	- EXCEDENT (rd.25-rd.26)	71.611.021	153.214.147
020292	- EXCEDENT (rd.23+28-24-29)	71.611.021	153.214.147
02031	- EXCEDENT (rd.29.2-29.4)		

Conducatorul institutiei

FRIMAR,


NICOLAE FLORIN DANCEA

Conducatorul compartimentului  
financiar- contabil

DIRECTOR EXECUTIV,

CLAUDIA MARIA STOICA

12/16



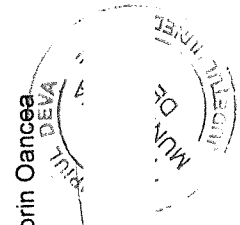
COD	DENUMIRE INDICATORI	Total	Casa ct. 5310101	Buget de stat ct. 5200100/7700000	Buget local ct. 5210100/7700000	Buget asigurari sociale de stat ct. 5250101+5250102/7700000	Buget asigurari pentru somaj ct. 5740101+5740102/7700000	Buget Fond national unic de asigurari sociale de sanatate ct. 5710101/7700000	Buget Fond pentru mediu ct. 5750100/7700000	Buget trezoreria statului ct. 5240100/7700000	Buget institutii publice finantate integral din venituri proprii ct. 5600101/7700000	Buget institutii publice finantate din venituri proprii si subventii ct. 5610101/7700000	Buget activitati finantate din venituri proprii si buget privatizare ct. 5620101/7700000	Buget imprumuturi externe ct. 5130101+5140101+5160101+5170101/7700000	Buget fonduri externe nerambursabile (sursa D) ct. 5160103/7700000	Alte disponibilitati (ct.5XX)
03002	1. Incasari	130.920.401	35.397.529		981.889.286								6.199.062			15.917.706
03003	2. Plati	208.405.407	35.392.629		211.045.576								5.977.959			15.911.278
03004	3. Numerar net din activitatea operationala (rd.02-rd.03)	171.421.064			170.634.812								221.123			136.518
03006	1. Incasari	1.146.996			1.146.996											
03007	2. Plati	163.215.373			148.815.600											
03008	3. Numerar net din activitatea de investitii (rd.06-07)	-162.149.479			-147.108.664								-40.398		14.030.579	8.747
03010	1. Incasari	20.121.854			24.096.399								-40.398		-14.630.578	-8.747
03011	2. Plati	24.106.346			-24.066.399										20.121.854	
03012	3. Numerar net din activitatea de finantare (rd.10-rd.11)	-1.844.446			-24.066.399										20.121.854	
03013	IV.CRESTEREA (DESCRESTEREA) NETA DE NUMERAR SI ECHIVALENT DE NUMERAR (rd.04-rd.08-rd.12)	4.432.069			-1.300.152								180.238		5.191.276	222.704
03014	V. NUMERAR SI ECHIVALENT DE NUMERAR LA INCEPUTUL ANULUI	71.502.238			49.796.586								655.496		20.121.854	927.308
030141	-sume recuperate/primate in excedential anului precedent	34.914.680			34.500.000								411.586			
030142	-sume utilizate transferate din excedential anului precedent	34.932.976			14.500.000								432.976			
030143	Suma transferate din disponibiliti neutilizate la finele anului precedent	20.121.854													20.121.854	
03015	VI. NUMERAR SI ECHIVALENT DE NUMERAR LA SFARSITUL PERIOADEI (rd.13-rd.14-rd.14.1-rd.14.2-rd.14.3)	55.794.257			48.396.440								819.027		5.191.276	222.704

Conducatorul institutiei

Primar,  
Nicolae Florin Oancea

Conducatorul compartimentului financiar-contabil  
Director executiv,  
Claudia Maria Stoica

Viza trezoreriei



SITUAȚIA FLUXURILOR DE TREZORERIE  
la data de 31.12.2023

DERUMIREA (INDICATORULUI)	Cond. rand	5002	5004	5005	5006	5007	5012	502205	5033	5041.02	Total dispon.	Sursa A	82A	Sursa F 82F	Sursa G 82G	Sursa E	82E	Sursa C	Sursa D	TOTAL
A	B	1	2	3	4	5	6	7	8	9	40	41	42	43	44	45	46	49	50	51
I. NUMERAR DIN ACTIVITATEA OPERATIONALA	01																			
1. Incasari	02	0	0	0	4,257,681	0	2,795,429	7,663,833	742,005	588,848	16,047,796	381,880,388	0	0	0	0	0	0	400,506	404,527,772
2. Plati	03	0	0	0	4,115,650	5,513	2,795,429	7,663,833	742,005	588,848	15,911,278	211,045,576	0	0	0	0	0	0	167,965	233,102,778
3. Numerar net din activitatea operationala (rd.02-rd.03)	04	0	0	0	142,031	-5,513	0	0	0	0	136,518	170,834,812	0	0	0	0	0	0	232,541	171,424,994
II. NUMERAR DIN ACTIVITATEA DE INVESTITII	05																			0
1. Incasari	06	0	0	0	0	0	0	0	0	0	0	1,146,996	0	0	0	0	0	0	0	1,146,996
2. Plati	07	0	0	0	0	0	0	0	0	0	0	148,315,660	0	0	0	0	0	14,930,578	8,747	163,295,375
3. Numerar net din activitatea de investitii (rd.06-rd.07)	08	0	0	0	0	0	0	0	0	0	0	-147,168,664	0	0	0	0	0	-14,930,578	-8,747	-162,148,379
III. NUMERAR DIN ACTIVITATEA DE FINANTARE	09																			0
1. Incasari	10	0	0	0	0	0	0	0	0	0	0	0	0	0	0	0	0	0	0	20,121,854
2. Plati	11	0	0	0	0	0	0	0	0	0	0	24,966,300	0	0	0	0	0	0	0	24,966,300
3. Numerar net din activitatea de finantare (rd.10-rd.11)	12	0	0	0	0	0	0	0	0	0	0	-24,966,300	0	0	0	0	0	0	0	-4,844,446
IV. CREȘTEREA (DESCREȘTEREA) NETA DE NUMERAR SI ECHIVALENT DE NUMERAR (rd.04+rd.08+rd.12)	13	0	0	0	142,031	-5,513	0	0	0	0	136,518	-1,300,152	0	0	0	0	0	5,191,276	223,794	4,432,169
V. NUMERAR SI ECHIVALENT DE NUMERAR LA ÎNCEPUTUL ANULUI	14	0	0	0	921,392	5,916	0	0	0	0	927,308	0	49,796,586	0	0	0	656,490	20,121,854	0	71,502,238
sume transferate din disponibilul neutilizat la finele anului precedent	143	0	0	0	0	0	0	0	0	0	0	0	0	0	0	0	18,297	20,121,854	0	20,140,151
VI. NUMERAR SI ECHIVALENT DE NUMERAR LA SFARSITUL PERIOADEI (rd.13+rd.14+rd.141-rd.142-143)	15	0	0	0	1,063,423	403	0	0	0	0	1,063,826	-1,300,152	49,796,586	0	0	0	638,193	5,191,276	223,794	55,794,257
																				818,927

48,496,434

Conducatorul institutiei  
PRIMAR

Director executiv - Directia economica  
Claudia Maria Stoica

Conducatorul compartimentului  
financiar-contabil  
Carla Buzina

Vize trezorerie  
SIBEL

NICOLAE FLORENTIN CAZACA


VIZAT  
SIBEL



DETALIERE DISPONIBILITĂȚI la data de 31.12.2023

CONT	DENUMIRE	Sold inițial	Rulaj debitor	Rulaj creditor	Sold final
5006	MUNICIPIUL DEVA	899,805	457,041	491,393	865,453
	Colegiul National Decebal Deva	1	0	0	1
	LTE Dragomir Hurmuzescu	102	1,809	0	1,911
	Liceul cu Program Sportiv Cetate	840	150	150	840
	Grădinița PP7	1,846	6,450	3,821	4,475
	S.P.I.G.M.	3,662	0	2,631	1,031
	DAS	13,850	53,424	32,078	35,196
	Centrul Cultural Drăgan Muntean	535	0	0	535
	L.T. Teglaș Gabor	751	1,250	0	2,001
	Club Sportiv Municipal Deva	0	25,000	0	25,000
	<b>Total 5006=</b>	<b>921,392</b>	<b>545,124</b>	<b>530,073</b>	<b>936,443</b>
500606	Municipiul Deva	0	2,793,067	2,793,067	0
500610	Municipiul Deva	0	919,490	792,510	126,980
	<b>Total general (5006)=</b>	<b>921,392</b>	<b>4,257,681</b>	<b>4,115,650</b>	<b>1,063,423</b>
5007	LTE Dragomir Hurmuzescu	0	0	0	0
	Liceul de Arte Sigismund Toduță	5,916	0	5,513	403
	<b>Total general (5007)=</b>	<b>5,916</b>	<b>0</b>	<b>5,513</b>	<b>403</b>
5012	MUNICIPIUL DEVA	0	2,795,429	2,795,429	0
	<b>Total (5012)=</b>	<b>0</b>	<b>2,795,429</b>	<b>2,795,429</b>	<b>0</b>
502205	MUNICIPIUL DEVA - activitate economică	0	7,216,289	7,216,289	0
	SPIGM - activitate economică	0	447,544	447,544	0
	<b>Total (502205)=</b>	<b>0</b>	<b>7,663,833</b>	<b>7,663,833</b>	<b>0</b>
5033	MUNICIPIUL DEVA	0	742,005	742,005	0
	<b>Total (5033)=</b>	<b>0</b>	<b>742,005</b>	<b>742,005</b>	<b>0</b>
504102	Liceul cu Program Sportiv Cetate	0	500,032	500,032	0
	LTE Dragomir Hurmuzescu	0	88,815	88,815	0
	<b>Total (5041)=</b>	<b>0</b>	<b>588,848</b>	<b>588,848</b>	<b>0</b>
	<b>TOTAL GENERAL=</b>	<b>927,308</b>	<b>16,047,796</b>	<b>15,911,278</b>	<b>1,063,826</b>
507102	MUNICIPIUL DEVA	20,121,854	20,121,854	35,052,432	5,191,276

Conducatorul compartimentului  
financiar-contabil  
Carla Bistrișian



SITUATIA FLUXURILOR DE TREZORERIE

31.12.2023


pag: 1

- lei -

COD	DENUMIRE INDICATORI	Total	Casa in valuta	Alte disponibilitati
04002	1. Incasari	59.570.317	130.878	59.439.439
04003	2. Plati	59.918.855	130.878	59.787.977
04004	3. Numerar net din activitatea operationala (rd.02-rd.03)	-348.538		-348.538
04013	IV CRESTEREA (DESCRESTEREA) NETA DE NUMERAR SI ECHIVALENT DE NUMERAR (rd.04+rd.08+rd.12)	-348.538		-348.538
04014	V NUMERAR SI ECHIVALENT DE NUMERAR LA INCEPUTUL PERIOADEI	2.856.559		2.856.559
04017	VI NUMERAR SI ECHIVALENT DE NUMERAR LA FINELE PERIOADEI(rd.13+14+15-16)	2.508.021		2.508.021

Conducatorul institutiei

GRIMAR,  
NICOLAE FLORIN DANCEA



Conducatorul compartimentului  
financiar- contabil

DIRECTOR EXECUTIV,  
CRISTINA MARIA STOICA

**CONTUL DE EXECUTIE AL BUGETULUI LOCAL - VENITURI**  
31.12.2023

Pag. 1 -lei-

Capi-Sub- Pa- Gru- Ar- Ali- tol capi- ra- pa / ti- tol graf Titlu col at	A		Denumire indicator	Prevederi bugetare initiale	Prevederi bugetare definitive	Drepturi constatate		Incasari realizate	Stingeri pe alte cai decat incasari	Drepturi constatate de incasat		
	1	2				Total, din care:	din anii precedenti				din anul curent	3=4+5
0001 02			B									
			TOTAL VENITURI-BUGET LOCAL	485.209.270	641.154.670	431.785.042	46.990.583	384.794.459	383.027.384	5.441.938	43.315.720	
0002			I. VENITURI CURENTE	262.391.280	280.813.600	325.225.988	41.549.494	283.676.494	281.921.499	80.399	43.224.090	
0003			A. VENITURI FISCALE	233.802.880	254.416.010	287.658.104	35.442.733	252.215.371	253.115.766	9.494	34.532.844	
0004			A1. IMPOZIT PE VENIT, PROFIT SI CASTIGURI DIN CAPITAL	166.214.000	183.511.530	183.791.541		183.791.541	183.791.541			
0300			A1.2 IMPOZIT PE VENIT, PROFIT SI CASTIGURI DIN CAPITAL DE LA PERSOANE FIZICE	166.214.000	183.511.530	183.791.541		183.791.541	183.791.541			
0302			IMPOZIT PE VENIT	358.000	1.094.810	1.374.818		1.374.818	1.374.818			
18			Impozitul pe veniturile din transferul proprietatilor imobiliare din patrimoniul personal	358.000	1.094.810	1.374.818		1.374.818	1.374.818			
0402			COTE SI SUME DEFALCATE DIN IMPOZITUL PE VENIT	165.856.000	182.416.720	182.416.723		182.416.723	182.416.723			
01			Cote defalcate din impozitul pe venit	164.756.000	181.316.720	181.316.723		181.316.723	181.316.723			
05			Sume repartizate din Fondul la dispozitia Consiliului Judetean	1.100.000	1.100.000	1.100.000		1.100.000	1.100.000			
0700 02			A3 IMPOZITE SI TAXE PE PROPRIETATE	22.961.350	22.961.350	49.575.864	28.161.236	21.414.628	23.025.022	6.384	26.544.458	
0702			IMPOZITE SI TAXE PE PROPRIETATE	22.961.350	22.961.350	49.575.864	28.161.236	21.414.628	23.025.022	6.384	26.544.458	
01			Impozit si taxa pe cladiri	19.027.020	19.027.020	43.112.408	26.076.508	17.035.900	18.829.878	5.217	24.277.313	
01			Impozit pe cladiri de la persoane fizice	5.650.640	5.650.640	8.557.016	1.948.835	6.608.181	5.722.645	5.217	2.829.154	
02			Impozit si taxa pe cladiri de la persoane juridice	13.376.380	13.376.380	34.555.392	24.127.673	10.427.719	13.107.233	1.167	21.448.159	
02			Impozit si taxa pe teren	2.900.100	2.900.100	5.367.643	2.084.728	3.282.915	3.099.331	1.167	2.267.145	
01			Impozit pe terenuri de la persoane fizice	1.404.910	1.404.910	2.029.368	424.666	1.604.702	1.466.579	1.167	561.622	



Capi- tol	Sub- capi- tol	Pa- ra- gra- ful	Ar- ti- col	Ali- ne- at	Denumire indicator	Prevederi bugetare initiale	Prevederi bugetare definitive	Drepturi constatate			Incasari realizate	Stingeri pe alte cai decat incasari	Drepturi constatate de incasat
								Total, din care:	din anii precedenti	din anul curent			
A					B	1	2	3=4+5	4	5	6	7	8=3-6-7
1602					AUTORIZAREA UTILIZARII BUNURILOR SAU PE DESFASURAREA DE ACTIVITATI								
02					Impozit pe mijloacele de transport	8.898.880	8.898.880	15.562.887	7.281.497	8.281.390	7.571.391	3.110	7.988.386
01					Impozit pe mijloacele de transport deținute de persoane fizice*)	7.894.160	7.894.160	14.484.375	7.228.305	7.256.070	6.545.329	3.110	7.935.936
02					Impozit pe mijloace de transport deținute persoane de juridice*)	5.742.490	5.742.490	9.283.490	4.389.578	4.893.912	4.321.909	3.110	4.958.471
03					Taxe si tarife pentru eliberarea de licente si autorizatii de functionare	2.151.670	2.151.670	5.200.885	2.838.727	2.362.158	2.223.420		2.977.465
50					Alte taxe pe utilizarea bunurilor, autorizarea utilizarii bunurilor sau pe desfasurare de activitati	716.330	716.330	624.080		624.080	624.080		
2900	02				C. VENITURI NEFISCALE	239.890	288.390	454.432	53.192	401.240	401.982		52.450
3000					C1. VENITURI DIN PROPRIETATE	28.588.400	26.397.590	37.567.884	6.106.761	31.461.123	28.805.733	70.905	8.691.246
3002					VENITURI DIN PROPRIETATE	4.733.030	4.733.030	5.180.617	1.238.977	3.941.640	4.409.884	47.355	723.378
05					Venituri din concesiuni si inchirieri	4.733.030	4.733.030	5.180.617	1.238.977	3.941.640	4.409.884	47.355	723.378
01					Redevente miniere	4.570.900	4.570.900	5.172.384	1.238.977	3.933.407	4.401.651	47.355	723.378
30					Alte venituri din concesiuni si inchirieri de catre institutiile publice	22.160	22.160	24.641		24.641	24.641		
08					Venituri din dividende	4.548.740	4.548.740	5.147.743	1.238.977	3.908.766	4.377.010	47.355	723.378
02					Venituri din dividende de la alti plattori	162.130	162.130	8.233	8.233	8.233	8.233		
3300	02				C2. VANZARI DE BUNURI SI SERVICII	162.130	162.130	32.387.267	4.867.784	27.519.483	24.395.849	23.550	7.967.868
3302					VENITURI DIN PRESTARI DE SERVICII SI ALTE ACTIVITATI	23.855.370	21.664.560						
08					Venituri din prestari de servicii	2.379.000	80.090	478.733	331.346	147.387	149.002	7.482	322.249
						2.339.130							



Capi- tol	Sub- capi- tol	Pa- ra- gra- ful	Ar- ti- col	Ali- ne- at	Denumire indicator	Prevederi bugetare initiale	Prevederi bugetare definitive	Drepturi constatate			Incasari realizate	Stingeri pe alte cai decat incasari	Drepturi constatate de incasat
								Total, din care:	din anii precedenti	din anul curent			
A					B	1	2	3=4+5	4	5	6	7	8=3-6-7
3602	11				Venituri din ajutoare de stat recuperate			237		237			
	14				Venituri din recuperarea cheltuielilor efectuate in cursul procesului de executare silita	24.670	24.670	27.392		27.392			
	23				Taxa de reabilitare termica	140.000	161.700	212.751	204	212.547			204
	50				Alte venituri	5.042.890	5.042.890	5.748.274	309.770	5.438.504	5.066.234		682.040
3702					TRANSFERURI VOLUNTARE, ALTELE DECAT SUBVENTIILE		37.260	37.263		37.263			
	03				Varsaminte din sectiunea de functionare pentru finantarea sectiunii de dezvoltare a bugetului local(cu semnul minus)	-16.870.930	-31.730.560	-28.100.000		-28.100.000	-28.100.000		
	04				Varsaminte din sectiunea de functionare	16.870.930	31.730.560	28.100.000		28.100.000	28.100.000		
	05				Sume primite din fondul de solidaritate al Uniunii Europene		37.260	37.263		37.263			
3900	02				II. VENITURI DIN CAPITAL		844.510	6.600.166	5.441.089	1.159.077	1.146.997		5.361.539
3902					VENITURI DIN VALORIFICAREA UNOR BUNURI		844.510	6.600.166	5.441.089	1.159.077	1.146.997		5.361.539
	01				Venituri din valorificarea unor bunuri ale institutiilor publice		12.620	17.186		17.186			
	03				Venituri din vanzarea locuintelor construite din fondurile statului		161.510	691.445	506.076	185.369	206.354		485.091
	07				Venituri din vanzarea unor bunuri aparținând domeniului privat al statului sau al unitatilor administrative- teritoriale		611.450	956.522		956.522			91.630
	10				Depozite speciale pentru constructii de locuinte		58.930	4.935.013	4.935.013		58.565		4.876.448

Capi- tol	Sub- capi- tol	Pa- ra- gra- ful	Ar- ti- col	Ali- ne- at	Denumire indicator	Prevederi bugetare initiale	Prevederi bugetare definitive	Drepturi constatate			Incasari realizate	Stingeri pe alte cai decat incasari	Drepturi constatate de incasat
								Total, din care:	din anii precedenti	din anul curent			
A					B	1	2	3=4+5	4	5	6	7	8=3-6-7
4100	02				IV. SUBVENTII	39.906.920	176.585.490	17.708.502		17.708.502	17.708.502		
4200					SUBVENTII DE LA ALTE NIVELE ALE ADMINISTRATIEI PUBLICE	39.906.920	176.585.490	17.708.502		17.708.502	17.708.502		
4202					SUBVENTII DE LA BUGETUL DE STAT	39.671.720	175.680.690	16.867.477		16.867.477	16.867.477		
	34				Subventii pentru acordarea ajutorului pentru incalzirea locuintei si a suplimentului pentru energie alocate pentru consumul de combustibili solizi si/sau petrolieri	100.000	170.200	92.120		92.120	92.120		
	66				Subventii din bugetul de stat alocate conform contractelor incheiate cu directiile de sanatate publica		2.339.130	2.334.023		2.334.023	2.334.023		
	67				Subventii din sume obtinute in urma scoaterii la licitatie a certificatelor de emisii de gaze cu efect de sera pentru finantarea proiectelor de investitii	618.400	618.400						
	69				Subventii de la bugetul de stat catre bugetele locale necesare sustinerii derularii proiectelor finantate din fonduri externe nerambursabile (FEN) postaderare, aferente perioadei de programare 2014-2020	37.993.120	37.993.120	8.973.141		8.973.141	8.973.141		
	88				Alocari de sume din PNRR aferente asistentei financiare nerambursabile Fonduri europene nerambursabile Sume aferente TVA		57.987.450	2.387.761		2.387.761	2.387.761		
	01						48.728.950	2.015.316		2.015.316	2.015.316		
	03						9.258.500	372.445		372.445	372.445		




Capi- tol	Sub- capi- tol	Pa- ra- gra- ful	Ar- ti- col	Ali- ne- at	Denumire indicator	Prevederi bugetare initiale		Prevederi bugetare definitive	Drepturi constatate			Incasari realizate	Stingeri pe alte cai decat incasari	Drepturi constatate de incasat
						1	2		Total, din care:	din anii precedenti	din anul curent			
A					B	1	2	3=4+5	4	5	6	7	8=3-6-7	
4202	89				Alocari de sume din PNRR aferente componentei imprumuturi	960.200	76.572.390	3.080.432		3.080.432	3.080.432			
	01				Fonduri din imprumut rambursabil	806.880	64.346.540	2.616.574		2.616.574	2.616.574			
	03				Sume aferente TVA	153.320	12.225.850	463.858		463.858	463.858			
4302					SUBVENTII DE LA ALTE ADMINISTRATII	235.200	904.800	841.025		841.025	841.025			
20					Alte subventii primite de la administra- tia centrala pentru finantarea unor activitati		669.600	669.600			669.600			
23					Subventii primite din bugetul judetului pentru clasele de invatamant special organizate in cadrul unitatilor de invatamant de masa	235.200	235.200	171.425		171.425	171.425			
4602					ALTE SUME PRIMITE DE LA UE	648.680	648.680							
05					Alte sume primite din fonduri europene in contul cheltuielilor devenite eligibile aferente PNRR	648.680	648.680							
4802					SUME PRIMITE DE LA UE/ALTI DONATORI IN CONTUL PLATILOR EFECTUATE SI AFERENTE CADRULUI FINANCIAR 2014-2020	182.262.390	182.262.390	82.250.386		82.250.386	82.250.386			
01					Fondul European de Dezvoltare Regionala(FEDR)	179.119.430	179.119.430	80.231.134		80.231.134	80.231.134			
	01				Sume primite in contul platilor efectuate in anul curent	41.740.030	41.740.030	8.089.828		8.089.828	8.089.828			
	02				Sume primite in contul platilor efectuate in anii anteriori	25.829.980	25.829.980	12.229.933		12.229.933	12.229.933			
	03				Prefinantare	111.549.420	111.549.420	59.911.373		59.911.373	59.911.373			
02					Fondul Social European(FSE)	3.142.960	3.142.960	2.019.252		2.019.252	2.019.252			

Capi- tot	Sub- capi- tot	Pa- ra- graf	Gr- pa / Titlu	Al- ne- at	Denumire indicator	Prevederi bugetare initiale	Prevederi bugetare definitive	Drepturi constatate		Incasari realizate	Stingeri pe alte cai decat incasari	Drepturi constatate de incasat	
								Total, din care:	din anii precedenti				
A					B	1	2	3=4+5	4	5	6	7	8=3-6-7
4802	02	01			Sume primite in contul platilor efectuate in anul curent	2.231.620	2.231.620	802.292		802.292			
					Sume primite in contul platilor efectuate in anii anteriori	911.340	911.340	901.463		901.463			
					Prefinantare			315.497		315.497			

PRIMAR,  
NICOLAE FIORIN DANCEA

DIRECTOR EXECUTIV,  
CLAUBA MARIA STOJICA  
17-16



5.1.

MUNICIPIUL DEVA

**CONTUL DE EXECUTIE AL BUGETULUI LOCAL - VENITURI**  
**SECTIUNEA DE FUNCTIONARE**  
**31.12.2023**

Pag. 1 - lei-

Capi- tol	Sub- capi- tol	Pa- ra- gra- ful	Ar- ti- fi- col	Al- ne- at	Denumire indicator	Prevederi bugetare initiale	Prevederi bugetare definitive	Drepturi constatate			Incasari realizate	Stingeri pe alte cai decat incasari	Drepturi constatate de incasat
								Total, din care:	din anii precedenti	din anul curent			
A					B	1	2	3=4+5	4	5	6	7	8=3-6-7
0001	02				TOTAL VENITURI-BUGET LOCAL	245.715.550	252.298.210	300.143.142	41.549.290	258.593.852	256.838.852	80.399	43.223.886
0002					I. VENITURI CURENTE	245.380.350	248.884.080	296.875.974	41.549.290	255.326.684	253.571.689	80.399	43.223.886
0003					A. VENITURI FISCALE	233.802.880	254.416.010	287.658.104	35.442.733	252.215.371	253.115.766	9.494	34.532.844
0004					A1. IMPOZIT PE VENIT, PROFIT SI CASTIGURI DIN CAPITAL	166.214.000	183.511.530	183.791.541	183.791.541	183.791.541	183.791.541		
0300					A1.2 IMPOZIT PE VENIT, PROFIT SI CASTIGURI DIN CAPITAL DE LA PERSOANE FIZICE	166.214.000	183.511.530	183.791.541	183.791.541	183.791.541	183.791.541		
0302					IMPOZIT PE VENIT	358.000	1.094.810	1.374.818	1.374.818	1.374.818	1.374.818		
18					Impozitul pe veniturile din transferul proprietatilor imobiliare din patrimoniul personal	358.000	1.094.810	1.374.818	1.374.818	1.374.818	1.374.818		
0402					COTE SI SUME DEFALCATE DIN IMPOZITUL PE VENIT	165.856.000	182.416.720	182.416.723	182.416.723	182.416.723	182.416.723		
01					Cote defalcate din impozitul pe venit	164.756.000	181.316.720	181.316.723	181.316.723	181.316.723	181.316.723		
05					Sume repartizate din Fondul la dispozitia Consiliului Judetean	1.100.000	1.100.000	1.100.000	1.100.000	1.100.000	1.100.000		
0700	02				A3 IMPOZITE SI TAXE PE PROPRIETATE	22.961.350	22.961.350	49.575.864	28.161.236	21.414.628	23.025.022	6.384	26.544.458
0702					IMPOZITE SI TAXE PE PROPRIETATE	22.961.350	22.961.350	49.575.864	28.161.236	21.414.628	23.025.022	6.384	26.544.458
01					Impozit si taxa pe cladiri	19.027.020	19.027.020	43.112.408	26.076.508	17.035.900	18.829.878	5.217	24.277.313
01					Impozit pe cladiri de la persoane fizice	5.650.640	5.650.640	8.557.016	1.948.835	6.608.181	5.722.645	5.217	2.829.154
02					Impozit si taxa pe cladiri de la persoane juridice	13.376.380	13.376.380	34.555.392	24.127.673	10.427.719	13.107.233		21.448.159
02					Impozit si taxa pe teren	2.900.100	2.900.100	5.367.643	2.084.728	3.282.915	3.099.331	1.167	2.267.145
01					Impozit pe terenuri de la persoane fizice	1.404.910	1.404.910	2.029.368	424.666	1.604.702	1.466.579	1.167	561.622



Capi- tol	Sub- capi- tol	Pa- ra- graf	Gru- pa / Titlu	Ar- ti- col	Ali- ne- at	Denumire indicator	Prevederi bugetare initiale		Prevederi bugetare definitive	Drepturi constatate			Incasari realizate	Stingeri pe alte cai decat incasari	Drepturi constatate de incasat
							1	2		Total, din care:	din anii precedenti	din anul curent			
B							3=4+5	4	5	6	7	8=3-6-7			
1602						AUTORIZAREA UTILIZARII BUNURILOR SAU PE DESFASURAREA DE ACTIVITATI	8.850.380	8.898.880	15.562.887	7.281.497	8.281.390	7.571.391	3.110	7.988.386	
02						Impozit pe mijloacele de transport	7.894.160	7.894.160	14.484.375	7.228.305	7.256.070	6.545.329	3.110	7.935.936	
	01					Impozit pe mijloacele de transport deținute de persoane fizice*)	5.742.490	5.742.490	9.283.490	4.389.578	4.893.912	4.321.909	3.110	4.958.471	
	02					Impozit pe mijloace de transport deținute persoane de juridice*)	2.151.670	2.151.670	5.200.885	2.838.727	2.362.158	2.223.420		2.977.465	
03						Taxe si tarife pentru eliberarea de licente si autorizatii de functionare	716.330	716.330	624.080		624.080	624.080			
50						Alte taxe pe utilizarea bunurilor, autorizarea utilizarii bunurilor sau pe desfasurare de activitati	239.890	288.390	454.432	53.192	401.240	401.982		52.450	
2900	02					C. VENITURI NEFISCALE	11.577.470	-5.531.930	9.217.870	6.106.557	3.111.313	455.923	70.905	8.691.042	
3000						C1. VENITURI DIN PROPRIETATE	4.733.030	4.733.030	5.180.617	1.238.977	3.941.640	4.409.884	47.355	723.378	
3002						VENITURI DIN PROPRIETATE	4.733.030	4.733.030	5.180.617	1.238.977	3.941.640	4.409.884	47.355	723.378	
	05					Venituri din concesiuni si inchirieri	4.570.900	4.570.900	5.172.384	1.238.977	3.933.407	4.401.651	47.355	723.378	
	01					Redevente miniere	22.160	22.160	24.641		24.641	24.641			
	30					Alte venituri din concesiuni si inchirieri de catre institutiile publice	4.548.740	4.548.740	5.147.743	1.238.977	3.908.766	4.377.010	47.355	723.378	
08						Venituri din dividende	162.130	162.130	8.233		8.233	8.233			
	02					Venituri din dividende de la alti platitori	162.130	162.130	8.233		8.233	8.233			
3300	02					C2. VANZARI DE BUNURI SI SERVICII	6.844.440	-10.264.960	4.037.253	4.867.580	-830.327	-3.953.961	23.550	7.967.664	
3302						VENITURI DIN PRESTARI DE SERVICII SI ALTE ACTIVITATI	2.379.000	80.090	478.733	331.346	147.387	149.002	7.482	322.249	
	08					Venituri din prestari de servicii	2.339.130								

Capi-Sub-Paragrafol	Pa-ra-gra-fu	Ar-ti-colul	Al-ti-ne-ri	Denumire indicator	Prevederi bugetare initiale	Prevederi bugetare definitive	Drepturi constatate		Incasari realizate	Singeri pe alte cai decat incasari	Drepturi constatate de incasat	
							Total, din care:	din anii precedenti				
A				B	1	2	3=4+5	4	5	6	7	8=3-6-7
3302	12			Contributia persoanelor beneficiare ale cantinelor de ajutor social		9.900	25.498		25.498			
	13			Contributia de intretinere a persoanelor asistate	7.000	7.000	13.254		13.254			
	24			Taxe din activitati cadastrale si agricultura	7.350	7.350	40		40			
	28			Venituri din recuperarea cheltuielilor de judecata, imputatii si despagubiri	22.820	53.140	439.540	331.346	108.194	109.809	7.482	322.249
	50			Alte venituri din prestari de servicii si alte activitati	2.700	2.700	401		401			
3402				VENITURI DIN TAXE ADMINISTRATIVE, ELIBERARI PERMISE	69.350	69.350	65.320		65.320			
	02			Taxe extrajudiciare de timbru	2.900	2.900	1.121		1.121			
	50			Alte venituri din taxe administrative, eliberari permise	66.450	66.450	64.199		64.199			
3502				AMENZI, PENALITATI SI CONFISCARI	2.199.460	2.248.600	6.389.563	4.226.464	2.163.099	1.963.396	2.147	4.424.020
	01			Venituri din amenzi si alte sanctiuni aplicate potrivit dispozitiilor legale	2.199.460	2.199.460	6.301.275	4.185.539	2.115.736	1.913.557	2.147	4.385.571
	02			Venituri din amenzi si alte sanctiuni aplicate de catre alte institutii de specialitate								
	50			Alte amenzi, penalitati si confiscari	2.199.460	49.140	88.288	40.925	47.363	49.839		38.449
3602				DIVERSE VENITURI	19.067.560	19.067.560	25.203.637	309.770	24.893.867	21.968.321	13.921	3.221.395
	05			Varsaminte din veniturile si/sau disponibilitatile institutiilor publice			18.297		18.297			
	06			Taxe speciale	14.000.000	14.000.000	19.409.437		19.409.437	16.856.161	13.921	2.539.355

Capi- tol	Sub- capi- tol	Pa- ra- graf	Gru- pa / Titlu	Ali- ne- at	Denumire indicator	Prevederi bugetare initiale	Prevederi bugetare definitive	Drepturi constatate			Incasari realizate	Stingeri pe alte cai decat incasari	Drepturi constatate de incasat
								Total, din care:	din anii precedenti	din anul curent			
A					B	1	2	3=4+5	4	5	6	7	8=3-6-7
3602	11				Venituri din ajutoare de stat recuperate			237	237	237			
	14				Venituri din recuperarea cheltuielilor efectuate in cursul procesului de executare silita	24.670	24.670	27.392	27.392	27.392			
	50				Alte venituri	5.042.890	5.042.890	5.748.274	309.770	5.438.504	5.066.234		682.040
3702					TRANSFERURI VOLUNTARE, ALTELE DECAT SUBVENTIILE	-16.870.930	-31.730.560	-28.100.000		-28.100.000	-28.100.000		
03					Varsaminte din sectiunea de functionare pentru finantarea sectiunii de dezvoltare a bugetului local(cu semnul minus)	-16.870.930	-31.730.560	-28.100.000		-28.100.000	-28.100.000		
4100	02				IV. SUBVENTII	335.200	3.414.130	3.267.168		3.267.168	3.267.168		
4200					SUBVENTII DE LA ALTE NIVELE ALE ADMINISTRATIEI PUBLICE	335.200	3.414.130	3.267.168		3.267.168	3.267.168		
4202					SUBVENTII DE LA BUGETUL DE STAT	100.000	2.509.330	2.426.143		2.426.143	2.426.143		
	34				Subventii pentru acordarea ajutorului pentru incalzirea locuintei si a suplimentului pentru energie alocate pentru consumul de combustibili solizi si/sau petrolieri	100.000	170.200	92.120		92.120	92.120		
	66				Subventii din bugetul de stat alocate conform contractelor incheiate cu directiile de sanatate publica		2.339.130	2.334.023		2.334.023	2.334.023		
4302					SUBVENTII DE LA ALTE ADMINISTRATII	235.200	904.800	841.025		841.025	841.025		
	20				Alte subventii primite de la administratia centrala pentru finantarea unor activitati		669.600	669.600		669.600	669.600		

Capi- tol	Sub- capi- tol	Pa- ra- gra- ful	Gru- pa / Titlu	Ali- ne- at	Denumire indicator	Prevederi bugetare initiale	Prevederi bugetare definitive	Drepturi constatate			Incasari realizate	Stingeri pe alte cai decat incasari	Drepturi constatate de incasat
								Total, din care:	din anii precedenti	din anul curent			
					B	1	2	3=4+5	4	5	6	7	8=3-6-7
4302	23				Subventii primite din bugetul judetului pentru clasele de invatamant special organizate in cadrul unitatilor de invatamant de masa	235.200	235.200	171.425		171.425	171.425		

PRIMAR,

NICOLAE ROBIN OANICEA



DIRECTOR EXECUTIV,

CRAIUAIQ MARIA STOICQ



5.2.

MUNICIPIUL DEVA

**CONTUL DE EXECUTIE AL BUGETULUI LOCAL - VENITURI  
SECTIUNEA DE DEZVOLTARE  
31.12.2023**

Pag. 1 -lei-

Capi- tol	Sub- capi- tol	Pa- ra- gra- ful	Ar- ti- col	Ali- ne- at	Denumire indicator	Prevederi bugetare initiale	Prevederi bugetare definitive	Drepturi constatate			Incasari realizate	Stingeri pe alte cai decat incasari	Drepturi constatate de incasat
								Total, din care:	din anii precedenti	din anul curent			
A					B	1	2	3=4+5	4	5	6	7	8=3-6-7
0001	02				TOTAL VENITURI-BUGET LOCAL	239.493.720	388.856.460	131.641.900	5.441.293	126.200.607	126.188.527	5.361.539	91.834
0002					I. VENITURI CURENTE	17.010.930	31.929.520	28.350.014	204	28.349.810	28.349.810		204
2900					C. VENITURI NEFISCALE	17.010.930	31.929.520	28.350.014	204	28.349.810	28.349.810		204
3300					C2. VANZARI DE BUNURI SI SERVICII	17.010.930	31.929.520	28.350.014	204	28.349.810	28.349.810		204
3602					DIVERSE VENITURI	140.000	161.700	212.751	204	212.547	212.547		204
3702	23				Taxa de reabilitare termica	140.000	161.700	212.751	204	212.547	212.547		204
					TRANSFERURI VOLUNTARE, ALTELE DECAT								
					SUBVENTIILE	16.870.930	31.767.820	28.137.263		28.137.263	28.137.263		
04					Varsaminte din sectiunea de functionare	16.870.930	31.730.560	28.100.000		28.100.000	28.100.000		
05					Sume primite din fondul de solidaritate al Uniunii Europene		37.260	37.263		37.263	37.263		
3900	02				II. VENITURI DIN CAPITAL		844.510	6.600.166	5.441.089	1.159.077	1.146.997	5.361.539	91.630
3902					VENITURI DIN VALORIFICAREA UNOR BUNURI		844.510	6.600.166	5.441.089	1.159.077	1.146.997	5.361.539	91.630
01					Venituri din valorificarea unor bunuri ale institutiilor publice		12.620	17.186		17.186	17.186		
03					Venituri din vanzarea locuintelor construite din fondurile statului		161.510	691.445	506.076	185.369	206.354	485.091	
07					Venituri din vanzarea unor bunuri apartinand domeniului privat al statului sau al unitatilor administrativ-teritoriale		611.450	956.522		956.522	864.892		91.630
10					Depozite speciale pentru constructii de locuinte		58.930	4.935.013	4.935.013		58.565	4.876.448	
4100	02				IV. SUBVENTII	39.571.720	173.171.360	14.441.334		14.441.334	14.441.334		
4200					SUBVENTII DE LA ALTE NIVELE ALE ADMINISTRATIEI PUBLICE	39.571.720	173.171.360	14.441.334		14.441.334	14.441.334		

Capi- tol	Sub- capi- tol	Pa- ra- graf	Gr- pa / Titlu	Ali- ne- at	Denumire indicator	Prevederi bugetare initiale	Prevederi bugetare definitive	Drepturi constatate			Incasari realizate	Stingeri pe alte cai decat incasari	Drepturi constatate de incasat
								Total, din care:	din anii precedenti	din anul curent			
A					B	1	2	3=4+5	4	5	6	7	8=3+6+7
4202					SUBVENTII DE LA BUGETUL DE STAT	39.571.720	173.171.360	14.441.334		14.441.334	14.441.334		
	67				Subventii din sume obtinute in urma scoaterii la licitatie a certificatelor de emisii de gaze cu efect de sera pentru finantarea proiectelor de investitii	618.400	618.400						
	69				Subventii de la bugetul de stat catre bugetele locale necesare sustinerii derularii proiectelor finantate din fonduri externe nerambursabile (FEN) postaderare. aferente perioadei de programare 2014-2020	37.993.120	37.993.120	8.973.141		8.973.141	8.973.141		
	88				Alocari de sume din PNRR aferente asistentei financiare nerambursabile	57.987.450	57.987.450	2.387.761		2.387.761	2.387.761		
	01				Fonduri europene nerambursabile	48.728.950	48.728.950	2.015.316		2.015.316	2.015.316		
	03				Sume aferente TVA	9.258.500	9.258.500	372.445		372.445	372.445		
	89				Alocari de sume din PNRR aferente componentei imprumuturi	960.200	76.572.390	3.080.432		3.080.432	3.080.432		
	01				Fonduri din imprumut rambursabil	806.880	64.346.540	2.616.574		2.616.574	2.616.574		
	03				Sume aferente TVA	153.320	12.225.850	463.858		463.858	463.858		
4602					ALTE SUME PRIMITE DE LA UE	648.680	648.680						
	05				Alte sume primite din fonduri europene in contul cheltuielilor devenite eligibile aferente PNRR	648.680	648.680						
4802					SUME PRIMITE DE LA UE/ALII DONATORI IN CONTUL PLATILOR EFECTUATE SI AFERENTE CADRULUI FINANCIAR 2014-2020	182.262.390	182.262.390	82.250.386		82.250.386	82.250.386		

Capi- tot	Sub- capi- tot	Pa- ra- gra- ful	Ar- ti- col	Al- ne- at	Denumire indicator	Prevederi bugetare initiale	Prevederi bugetare definitive	Drepturi constatate		Incasari realizate	Stingeri pe alte cai decat incasari	Drepturi constatate de incasat	
								Total, din care:	din anii precedenti				
A					B	1	2	3=4+5	4	5	6	7	8=3-6-7
4802	01				Fondul European de Dezvoltare Regionala(FEDR)	179.119.430	179.119.430	80.231.134		80.231.134	80.231.134		
	01				Sume primite in contul platilor efectuate in anul curent	41.740.030	41.740.030	8.089.828		8.089.828	8.089.828		
	02				Sume primite in contul platilor efectuate in anii anteriori	25.829.980	25.829.980	12.229.933		12.229.933	12.229.933		
	03				Prefinantare	111.549.420	111.549.420	59.911.373		59.911.373	59.911.373		
	02				Fondul Social European(FSE)	3.142.960	3.142.960	2.019.252		2.019.252	2.019.252		
	01				Sume primite in contul platilor efectuate in anul curent	2.231.620	2.231.620	802.292		802.292	802.292		
	02				Sume primite in contul platilor efectuate in anii anteriori	911.340	911.340	901.463		901.463	901.463		
	03				Prefinantare			315.497		315.497	315.497		

PRIMAR,  
NICOLAE FLORIN OANCEA

DIRECTOR EXECUTIV,  
CLAUSIA MARIA STODICA  
N. 1. '16

CONTUL DE EXECUTIE AL BUGETULUI LOCAL - CHELTUIELI  
31.12.2023

Pag. 1 - lei-

Capi- tol	Sub- capi- tol	Fa- ra- graf	Gru- pa / Titlu	Ali- ne- col	Denumire indicator	Credite de angajament		Credite bugetare		Angajamente bugetare	Angajamente legale	Plati efectuate	Angajamente legale de platit	Cheltuieli efective
						initiale	definitive	initiale	definitive					
A					B									
					1	2	3	4	5	6	7	8-6-7	9	
5002					TOTAL CHELTUIELI	257.927.950	242.763.760	535.024.150	690.969.550	387.582.655	387.582.655	384.327.536	3.255.119	236.712.151
5100	02				Partea I-a SERVICII PUBLICE GENERALE	1.573.780	1.573.780	48.558.000	47.320.600	41.814.564	41.814.564	41.795.794	18.770	43.487.783
5102	01				AUTORITATI PUBLICE SI ACTIUNI EXTERNE	1.573.780	1.573.780	37.458.070	37.751.390	33.001.911	33.001.911	32.984.982	16.929	34.608.071
					Autoritati executive si legislative	1.573.780	1.573.780	37.458.070	37.751.390	33.001.911	33.001.911	32.984.982	16.929	34.608.071
					Autoritati executive	1.573.780	1.573.780	37.458.070	37.751.390	33.001.911	33.001.911	32.984.982	16.929	34.608.071
5402	05				ALTE SERVICII PUBLICE GENERALE			2.069.930	2.032.930	1.315.678	1.315.678	1.313.837	1.841	1.303.964
					Fond de rezerva bugetara la dispozitia autoritatilor locale			100.000	100.000					
					Servicii publice comunitare de evidenta a persoanelor			1.879.930	1.852.930	1.315.678	1.315.678	1.313.837	1.841	1.303.964
					Alte servicii publice generale			90.000	80.000					
5502					TRANZACTII PRIVIND DATORIA PUBLICA SI IMPRUMUTURI			9.030.000	7.536.280	7.496.975	7.496.975	7.496.975		7.575.748
6000	02				Partea II-a APARARE, ORDINE PUBLICA SI SIGURANTA NATIONALA			8.776.890	9.155.520	8.555.722	8.555.722	8.555.722		8.391.851
					ORDINE PUBLICA SI SIGURANTA NATIONALA			8.776.890	9.155.520	8.555.722	8.555.722	8.555.722		8.391.851
					Ordine publica			7.908.850	8.089.000	7.900.689	7.900.689	7.900.689		8.013.593
					Politie comunitara			7.908.850	8.089.000	7.900.689	7.900.689	7.900.689		8.013.593
					Protectie civila si protectia contra incendiilor (protectie civila nonmilitara)			508.240	548.240	301.885	301.885	301.885		324.112
					Alte cheltuieli in domeniul ordinii publice si sigurantei nationale			359.800	518.280	353.148	353.148	353.148		54.146
6500	02				Partea III-a CHELTUIELI SOCIAL-CULTURALE	84.228.590	79.381.800	226.929.100	303.055.290	157.395.753	157.395.753	157.198.685	197.068	121.015.809
6502	03				INVATAMANT	84.228.590	79.381.800	88.048.510	153.327.930	56.946.799	56.946.799	56.904.403	42.396	21.676.865
					Invatamant prescolar si primar			2.090.450	2.906.600	2.191.637	2.191.637	2.191.637		2.635.028
					Invatamant prescolar			1.344.900	1.607.050	1.378.329	1.378.329	1.378.329		1.787.089
					Invatamant primar			745.550	1.299.550	813.308	813.308	813.308		847.939

Capi- tol	Sub- capi- tol	Pa- ra- gra- ful	Ar- ti- col	Ali- ne- at	Denumire indicator	Credite de angajament		Credite bugetare		Angajamente bugetare	Angajamente legale	Plati efectuate	Angajamente legale de platit	Cheltuieli efective
						initiale	definitive	initiale	definitive					
A					B	1	2	3	4	5	6	7	8=6-7	9
6502	04				Invatamant secundar			14.891.950	14.524.510	13.360.290	13.360.290	13.359.965	325	13.490.994
	01				Invatamant secundar inferior			1.080.950	1.122.560	841.028	841.028	841.028		853.233
	02				Invatamant secundar superior			13.811.000	13.401.950	12.519.262	12.519.262	12.518.937	325	12.637.431
	03				Invatamant profesional									330
	07				Invatamant nedefinitiv prin nivel			235.200	235.200	171.426	171.426	171.426		175.154
	04				Invatamant special			235.200	235.200	171.426	171.426	171.426		175.154
	11				Servicii auxiliare pentru educate	60.002.170	59.939.170	60.002.170	60.566.430	33.959.263	33.959.263	33.959.263		216.019
	30				Alte servicii auxiliare	60.002.170	59.939.170	60.002.170	60.566.430	33.959.263	33.959.263	33.959.263		216.019
	13				Invatamant anteprescolar			122.000	68.060	67.818	67.818	67.818		303.322
	50				Alte cheltuieli in domeniul invatamantului	24.226.420	19.442.630	10.706.740	75.027.130	7.196.365	7.196.365	7.154.294	42.071	4.856.348
6602					SANATATE			3.361.000	3.496.100	3.243.335	3.243.335	3.243.335		3.219.070
	08				Servicii de sanatate publica			3.361.000	3.496.100	3.243.335	3.243.335	3.243.335		3.219.070
6702					CULTURA, RECREERE SI RELIGIE			63.520.060	69.844.250	56.480.276	56.480.276	56.323.604	154.672	56.639.184
	03				Servicii culturale			6.439.300	8.153.020	5.746.295	5.746.295	5.731.209	15.086	5.750.419
	06				Casa de cultura			6.139.300	7.930.020	5.542.654	5.542.654	5.527.568	15.086	5.546.778
	30				Alte servicii culturale			300.000	223.000	203.641	203.641	203.641		203.641
	05				Servicii recreative si sportive			45.517.650	49.109.800	39.674.487	39.674.487	39.534.901	139.586	39.988.765
	01				Sport			16.101.020	21.112.280	15.850.991	15.850.991	15.850.991		16.361.612
	02				Tineret			150.000	140.000	132.707	132.707	132.707		132.707
	03				Intretinere gradini publice, parcuri zone verzi, baze sportive si de agrement			29.266.630	27.857.520	23.690.789	23.690.789	23.551.203	139.586	23.494.446
	03				Servicii religioase			10.000.000	10.900.000	10.900.000	10.900.000	10.900.000		10.900.000
	06				Alte servicii in domeniile culturii, recreerii si religiei			1.563.110	1.681.430	159.494	159.494	159.494		159.494
6802					ASIGURARI SI ASISTENTA SOCIALA			71.999.530	76.387.010	40.725.343	40.725.343	40.725.343		39.480.690
	50				Asistenta sociala in caz de boli si invaliditati			20.413.000	25.256.000	23.391.715	23.391.715	23.391.715		23.989.401

Capi- tol	Sub- capi- tol	Pa- ra- graf	Ar- ti- col	Ali- ne- at	Denumire indicator	Credite de angajament		Credite bugetare		Angajamente bugetare	Angajamente legale	Plati efectuate	Angajamente legale de platit	Cheltuieli efective
						initiale	definitive	initiale	definitive					
A					B									
					1	2	3	4	5	6	7	8=6-7		9
6802	02				Asistenta sociala in caz de invaliditate			20.413.000	25.256.000	23.391.715	23.391.715	23.391.715		23.989.401
	06				Asistenta sociala pentru familie si copii			418.000	533.000	533.500	533.500	533.500		533.500
	11				Crese			50.000	185.200	91.888	91.888	91.888		29
	15				Prevenirea excluderii sociale			50.000	185.200	91.888	91.888	91.888		92.120
	01				Ajutor social									92.120
	50				Alte cheltuieli in domeniul asigurarilor si asistentei sociale			51.118.530	50.392.810	16.708.240	16.708.240	16.708.240		14.865.640
	50				Alte cheltuieli in domeniul asistentei sociale			51.118.530	50.392.810	16.708.240	16.708.240	16.708.240		14.865.640
7000	02				Partea IV-a SERVICII SI DEZVOLTARE PUBLICA, LOCUINTE, MEDIU SI APE	72.872.710	62.555.310	119.219.290	172.035.210	80.450.689	80.450.689	78.456.545	1.994.144	44.761.735
7002					LOCUINTE, SERVICII SI DEZVOLTARE PUBLICA	72.872.710	62.555.310	90.795.750	130.039.360	53.975.147	53.975.147	52.260.573	1.714.574	18.253.193
	03				Locuinte			800.000	58.430	58.425	58.425	58.425		58.425
	30				Alte cheltuieli in domeniul locuintelor			800.000	58.430	58.425	58.425	58.425		58.425
	06				Iluminat public si electrificari			7.200.000	7.500.000	6.142.896	6.142.896	6.142.896		6.142.895
	50				Alte servicii in domeniile locuintelor, serviciilor si dezvoltarii comunale									
7402					PROTECTIA MEDIULUI	72.872.710	62.555.310	82.795.750	122.480.930	47.773.826	47.773.826	46.059.252	1.714.574	12.051.873
	05				Salubritate si gestiunea deseurilor			28.423.540	41.995.850	26.475.542	26.475.542	26.195.972	279.570	26.508.542
	06				Salubritate			24.128.540	23.631.540	22.468.849	22.468.849	22.189.279	279.570	22.468.849
	50				Canalizarea si tratarea apelor reziduale			24.128.540	23.631.540	22.468.849	22.468.849	22.189.279	279.570	22.468.849
	01				Alte servicii in domeniul protectiei mediului			4.180.000	4.123.040	3.814.693	3.814.693	3.814.693		3.814.693
8000	02				Partea V-a ACTIUNI ECONOMICE	99.252.870	99.252.870	131.540.870	159.402.930	99.365.927	99.365.927	98.320.790	1.045.137	19.054.973
8402					TRANSPORTURI	99.252.870	99.252.870	116.272.870	141.905.930	81.886.201	81.886.201	80.841.064	1.045.137	19.054.973
	03				Transport rutier			10.650.000	14.789.290	14.018.487	14.018.487	12.973.350	1.045.137	13.766.257
	02				Transport in comun				5.500.000	5.363.122	5.363.122	5.330.070	33.052	5.110.892

Capi- tol	Sub- capi- tol	Pa- ra- graf	Gru- pa / Titlu	Ali- ne- at	Denumire indicator	Credite de angajament		Credite bugetare		Angajamente legale	Plati efectuate	Angajamente legale de platit	Cheltuieli efective
						1	2	3	4				
			<b>A</b>		<b>B</b>							<b>8=6-7</b>	<b>9</b>
8402	03				Strazi			10.650.000	9.289.290	8.655.365	7.643.280	1.012.085	8.655.365
	50				Alte cheltuieli in domeniul transporturilor	99.252.870	99.252.870	105.622.870	127.116.640	67.867.714	67.867.714		5.288.716
8702					ALTE ACTIVITATI ECONOMICE			15.268.000	17.497.000	17.479.726	17.479.726		
	05				Proiecte de dezvoltare multifunctionale			15.268.000	17.497.000	17.479.726	17.479.726		

DIRECTOR EXECUTIV,  
CASA MARIA STOICA



PRIMAR,  
NICOLAE FLOPIN DANCEA

61.

## MUNICIPIUL DEVA

DETALIEREA CHELTUIELILOR  
- buget local -  
31.12.2023

Pag. 5 - lei-

Capi- tol	Sub- capi- tol	Pa- ra- graf	Ar- ti- col	Ali- ne- at	Denumire indicator	Credite de angajament		Credite bugetare		Angajamente legale	Plati efectuate	Angajamente legale de platit	Cheltuieli efective	
						initiale	definitive	initiale	definitive					
A					B	1	2	3	4	5	6	7	8=6-7	9
5002					TOTAL CHELTUIELI	257.927.950	242.763.760	535.024.150	690.969.550	387.582.655	384.327.536	3.255.119	236.712.151	
	01				CHELTUIELI CURENTE	251.251.870	236.087.680	469.898.840	609.833.180	350.340.832	348.520.385	1.820.447	226.806.136	
	10				TITLUL I CHELTUIELI DE PERSONAL			90.576.510	86.787.510	82.161.882	82.161.882		83.536.805	
	10	01			Cheltuieli salariale in bani			86.379.270	82.506.270	78.357.601	78.357.601		79.656.054	
	10	01	01		Salarii de baza			68.805.560	64.432.810	61.929.382	61.929.382		62.724.408	
	10	01	05		Sporuri pentru conditii de munca			1.758.000	1.797.750	1.597.423	1.597.423		1.622.414	
	10	01	06		Alte sporuri			1.834.000	1.952.000	1.772.549	1.772.549		1.662.552	
	10	01	12		Indemnizatii platite unor persoane din afara unitatii			1.052.000	1.032.000	898.021	898.021		903.765	
	10	01	13		Drepturi de delegare			20.000	12.000	5.303	5.303		5.303	
	10	01	17		Indemnizatii de hrana			3.662.710	3.407.710	2.787.336	2.787.336		2.763.005	
	10	01	30		Alte drepturi salariale in bani			9.247.000	9.872.000	9.367.587	9.367.587		9.974.607	
	10	02			Cheletuili salariale in natura			2.522.230	2.614.230	2.272.986	2.272.986		2.323.508	
	10	02	02		Norme de hrana			1.000.000	1.073.000	1.067.901	1.067.901		1.098.123	
	10	02	06		Vouchere de vacanta			1.522.230	1.541.230	1.205.085	1.205.085		1.225.385	
	10	03			Contributii			1.675.010	1.667.010	1.531.295	1.531.295		1.557.243	
	10	03	05		Prime de asigurare viata platite de angajator pentru angajati			12.000	12.000	2.964	2.964		2.964	
	10	03	07		Contributia asiguratorie pentru munca			1.663.010	1.655.010	1.528.331	1.528.331		1.554.279	
	20				TITLUL II BUNURI SI SERVICII			96.404.290	95.765.370	83.429.105	83.429.105	1.716.978	82.714.917	
	20	01			Bunuri si servicii			66.152.020	66.960.430	59.456.163	58.892.594	563.569	58.326.519	
	20	01	01		Furnituri de birou			915.300	832.400	741.654	741.654		655.787	
	20	01	02		Materiale pentru curatenie			530.720	642.040	459.071	459.071		461.304	
	20	01	03		Incalzit, iluminat si forta motrica			17.778.820	17.305.000	14.749.615	14.749.615	9.112	13.898.429	
	20	01	04		Apa, canal si salubritate			29.819.600	30.469.320	28.554.264	28.554.264	224.862	28.504.335	
	20	01	05		Carburanti si lubrifianti			1.007.800	955.700	758.069	758.069	3.404	849.877	
	20	01	06		Piese de schimb			207.500	208.290	171.812	169.182	2.630	164.659	
	20	01	07		Transport			763.290	1.000.290	904.278	904.278		947.052	



Capi- tol	Sub- capitol	Pa- ra- graf	Ar- ti- col	Ali- ne- at	Denumire indicator	Credite de angajament		Credite bugetare		Angajamente legale	Plati efectuate	Angajamente legale de platit	Cheltuieli efective	
						1 initiale	2 definitive	3 initiale	4 definitive					
					<b>B</b>	<b>1</b>	<b>2</b>	<b>3</b>	<b>4</b>	<b>5</b>	<b>6</b>	<b>7</b>	<b>8=6-7</b>	<b>9</b>
	20	01	08		Posta, telecomunicatii, radio, tv, internet	1.387.140		1.348.160	1.159.656	1.159.656	1.118.376	41.280	1.118.499	
	20	01	09		Materiale si prestari de servicii cu caracter functional	1.780.080		2.293.500	2.133.850	2.133.850	2.087.076	46.774	2.099.769	
	20	01	30		Alte bunuri si servicii pentru intretinere si functionare	11.961.770		11.905.730	9.823.894	9.823.894	9.588.387	235.507	9.626.808	
	20	02			Reparatii curente	13.506.000		11.348.880	9.821.123	9.821.123	8.809.038	1.012.085	9.824.386	
	20	03			Hrana	1.184.670		1.411.670	1.206.944	1.206.944	1.206.944		1.293.638	
	20	03	01		Hrana pentru oameni	1.134.670		1.364.670	1.162.582	1.162.582	1.162.582		1.249.276	
	20	03	02		Hrana pentru animale	50.000		47.000	44.362	44.362	44.362		44.362	
	20	04			Medicamente si materiale sanitare	550.200		507.650	425.720	425.720	425.720		375.591	
	20	04	01		Medicamente	107.800		93.350	78.194	78.194	78.194		74.800	
	20	04	02		Materiale sanitare	35.000		26.400	22.647	22.647	22.647		25.901	
	20	04	04		Dezinfectanti	407.400		387.900	324.879	324.879	324.879		274.890	
	20	05			Bunuri de natura obiectelor de inventar	2.122.350		2.592.390	2.459.638	2.459.638	2.459.638		2.977.643	
	20	05	01		Uniforme si echipament	274.800		659.380	635.103	635.103	635.103		50.107	
	20	05	03		Lenjerie si accesorii de pat			7.000	7.000	7.000	7.000			
	20	05	30		Alte obiecte de inventar	1.847.550		1.926.010	1.817.535	1.817.535	1.817.535		2.927.536	
	20	06			Deplasari, detasari, transferari	488.500		469.140	381.642	381.642	381.642		382.922	
	20	06	01		Deplasari interne, detasari, transferari	433.500		453.410	367.883	367.883	367.883		369.163	
	20	06	02		Deplasari in strainatate	55.000		15.730	13.759	13.759	13.759		13.759	
	20	11			Carti, publicatii si materiale documentare	54.000		52.010	41.745	41.745	41.745		12.643	
	20	12			Consultanta si expertiza	20.000		20.000	9.520	9.520	9.520		9.520	
	20	13			Pregatire profesionala	351.000		163.700	108.911	108.911	108.911		107.931	
	20	14			Protectia muncii	174.000		146.870	125.049	125.049	125.049		121.843	
	20	15			Munitie, furnituri si armament de natura activelor fixe pentru armata	4.000		4.000				3.553	816	

Capi- tol	Sub- cap- itol	Pa- ra- graf	Gru- pa / Titlu col	Ali- ne- at	Denumire indicator	Credite de angajament		Credite bugetare		Angajamente legale	Plati efectuate	Angajamente legale de platit	Cheltuieli efective	
						initiale	definitive	initiale	definitive					
A					B	1	2	3	4	5	6	7	8-6-7	9
20	24				Comisioane si alte costuri aferente imprumuturilor	30.000		30.000	30.000	10.400	10.400	10.400	14.303	
20	24	02			Comisioane si alte costuri aferente imprumuturilor interne	30.000		30.000	30.000	10.400	10.400	10.400	14.303	
20	25				Cheltuieli judiciare si extrajudiciare derivate din actiuni in reprezentarea intereselor statului, potrivit dispozitiilor legale	420.000		1.184.280	993.069	993.069	993.069	993.069	993.069	
20	30	01			Alte cheltuieli	11.347.550		10.874.350	8.389.181	8.389.181	8.251.210	137.971	8.274.093	
20	30	02			Reclama si publicitate	877.000		985.810	757.113	757.113	757.113		752.701	
20	30	03			Protocol si reprezentare	20.000		20.000						
20	30	04			Prime de asigurare non-viata	317.000		290.150	160.460	160.460	160.460		160.460	
20	30	04			Chirii	1.656.920		2.770.150	1.440.535	1.440.535	1.440.535		1.459.455	
20	30	30			Alte cheltuieli cu bunuri si servicii	8.476.630		6.808.240	6.031.073	6.031.073	5.893.102	137.971	5.901.477	
30					TITLUL III DOBANZI	9.000.000		7.506.280	7.486.575	7.486.575	7.486.575		7.561.625	
30	01				Dobanzi aferente datoriei publice interne	9.000.000		7.506.280	7.486.575	7.486.575	7.486.575		7.561.625	
30	01	01			Dobanzi aferente datoriei publice interne directe	5.500.000		5.500.000	5.363.122	5.363.122	5.330.070	33.052	5.363.122	
40					TITLUL IV SUBVENTII									
40	03				Subventii pentru acoperirea diferentelor de pret si tarifi	5.500.000		5.500.000	5.363.122	5.363.122	5.330.070	33.052	5.110.892	
40	30				Alte subventii								252.230	
50					TITLUL V FONDURI DE REZERVA	100.000		100.000	100.000					
50	04				Fond de rezerva bugetara la dispozitia autoritatilor locale	100.000		100.000	100.000					
51					TITLUL VI TRANSFERURI INTRE UNITATI ALE ADMINISTRATIEI PUBLICE	810.000		4.168.430	58.642	58.642	58.642		58.425	
51	01				Transferuri curente	10.000		4.110.000	217	217	217			

Capi- tol	Sub- capi- tol	Pa- ra- gra- ful	Ar- ti- col	Ali- ne- at	Denumire indicator	Credite de angajament		Credite bugetare		Angajamente legale	Plati efectuate	Angajamente legale de platit	Cheltuieli efective
						initiale	definitive	initiale	definitive				
A					1	2	3	4	5	6	7	8-6-7	9
B													
	51	01	01		Transferuri catre institutii publice			10.000	4.110.000	217	217	217	
	51	02			Transferuri de capital			800.000	58.430	58.425	58.425	58.425	58.425
	51	02	29		Alte transferuri de capital catre institutii publice			800.000	58.430	58.425	58.425	58.425	58.425
	55				TITLUL VII ALTE TRANSFERURI			2.950.000	3.312.600	2.369.290	2.369.290	2.369.290	2.402.290
	55	01			A. Transferuri interne			2.950.000	3.312.600	2.369.290	2.369.290	2.369.290	2.402.290
	55	01	09		Programe ISPA			180.000					
	55	01	18		Alte transferuri curente interne			1.180.000	1.180.000	1.054.627	1.054.627	1.054.627	1.054.627
	55	01	42		Transferuri din bugetul local catre asociatiile de dezvoltare intercomuni-tare				67.000	23.305	23.305	23.305	23.305
	55	01	63		Finantarea invatamantului particular sau profesional acreditat			990.000	1.024.000	907.874	907.874	907.874	907.874
	55	01	65		Sume reprezentand contributia unitatilor administrativ-teritoriale la Fondul IID				192.000	191.484	191.484	191.484	191.484
	55	01	84		Sume reprezentand stimulentele pentru casarea autovehiculelor uzate			600.000	849.600	192.000	192.000	192.000	225.000
	57				TITLUL VIII ASISTENTA SOCIALA			11.558.150	17.748.240	15.811.728	15.811.728	15.811.728	16.235.244
	57	02			Ajutoare sociale			11.558.150	17.748.240	15.811.728	15.811.728	15.811.728	16.235.244
	57	02	01		Ajutoare sociale in numerar			11.505.000	17.721.090	15.788.881	15.788.881	15.788.881	16.212.397
	57	02	02		Ajutoare sociale in natura			50.000	15.000	15.000	15.000	15.000	15.000
	57	02	03		Tichete de cresa si tichete sociale pentru gradinita			3.150	12.150	7.847	7.847	7.847	7.847
	58				TITLUL X PROIECTE CU FINANTARE DIN FONDURI EXTERNE NERAMBURSABILE CADRULUI FINANCIAR 2014-2020			232.808.090	234.125.350	130.016.441	130.016.441	130.016.441	6.829.324
	58	01			Programe din Fondul European de Dezvoltare			195.529.980	195.529.980	130.016.441	130.016.441	130.016.441	6.829.324

Capi- tol	Sub- capi- tol	Pa- ra- graf	Gru- pa / Titlu	Ar- ti- col	Al- ne- at	Denumire indicator	Credite de angajament			Credite bugetare		Angajamente legale	Plati efectuate	Angajamente legale de platit	Cheltuieli efective
							initiale	definitive	3	4	5				
						<b>B</b>	<b>1</b>	<b>2</b>	<b>3</b>	<b>4</b>	<b>5</b>	<b>6</b>	<b>7</b>	<b>8-6-7</b>	<b>9</b>
						Regionala (FEDR)	192.904.540	192.904.540	230.182.650	231.499.910	127.664.870	127.664.870	127.664.870	127.664.870	5.035.926
	58	01				Finantarea nationala	31.603.710	31.603.710	35.916.020	36.543.280	22.609.290	22.609.290	22.609.290	22.609.290	4.626.979
	58	01	02			Finantarea externa nerambursabila	126.260.510	126.260.510	153.273.450	153.273.450	99.701.151	99.701.151	99.701.151	99.701.151	382.768
	58	01	03			Cheltuieli neeligibile	35.040.320	35.040.320	40.993.180	41.683.180	5.354.429	5.354.429	5.354.429	5.354.429	26.179
	58	02				Programe din Fondul Social European (FSE)	2.625.440	2.625.440	2.625.440	2.625.440	2.351.571	2.351.571	2.351.571	2.351.571	1.793.398
	58	02	01			Finantarea nationala	393.820	393.820	393.820	393.820	360.078	360.078	360.078	360.078	643.965
	58	02	02			Finantarea externa nerambursabila	2.231.620	2.231.620	2.231.620	2.231.620	1.991.493	1.991.493	1.991.493	1.991.493	1.149.433
	59					TITLUL XI ALTE CHELTUIELI			19.231.600	20.259.560	19.812.728	19.812.728	19.812.728	19.812.728	19.703.771
	59	01				Burse			5.389.600	3.069.600	3.022.426	3.022.426	3.022.426	3.022.426	3.022.426
	59	08				Programe pentru tineret			150.000	140.000	132.707	132.707	132.707	132.707	132.707
	59	11				Asociatii si fundatii			300.000	1.746.960	1.715.081	1.715.081	1.715.081	1.715.081	1.681.956
	59	12				Sustinerea cultelor			10.000.000	10.900.000	10.900.000	10.900.000	10.900.000	10.900.000	10.900.000
	59	22				Actiuni cu caracter stiintific si social-cultural			2.646.000	3.799.000	3.543.978	3.543.978	3.543.978	3.543.978	3.543.553
	59	40				Sume aferente persoanelor cu handicap neincadrate			746.000	604.000	498.536	498.536	498.536	498.536	421.129
	60					Titlul XII PROIECTE CU FINANTARE DIN SUMELE REPREZENTAND ASISTENTA FINANCIARA NERAMBURSABILA AFERENTA PNRR		15.377.710		57.987.450	2.387.761	2.387.761	2.387.761	2.387.761	2.387.761
	60	01				Fonduri europene nerambursabile		12.922.440		48.728.950	2.015.316	2.015.316	2.015.316	2.015.316	2.015.316
	60	03				Sume aferente TVA		2.455.270		9.258.500	372.445	372.445	372.445	372.445	372.445
	61					Titlul XIII PROIECTE CU FINANTARE DIN SUMELE AFERENTE COMPONENTEI DE IMPRUMUT A PNRR		25.179.990	960.200	76.572.390	1.443.558	1.443.558	1.373.141	70.417	12.852
	61	01				Fonduri din imprumut rambursabil	46.825.120	21.159.660	806.880	64.346.540	1.224.317	1.224.317	1.153.900	70.417	10.800
	61	03				Sume aferente TVA	8.896.770	4.020.330	153.320	12.225.850	219.241	219.241	219.241	219.241	2.052
	70					CHELTUIELI DE CAPITAL	6.676.080	6.676.080	49.857.310	64.143.720	20.330.782	20.330.782	18.896.118	1.434.664	9.906.015



Capi- col	Sub- capitol	Pa- ra- graf	Gru- pa / Titlu	Ar- ti- col	Ali- ne- at	Denumire indicator	Credite de angajament		Credite bugetare		Angajamente legale	Plati efectuate	Angajamente legale de platit	Cheltuieli efective	
							initiale	definitive	initiale	definitive					
A						B	1	2	3	4	5	6	7	8=6-7	9
5100	02					Partea I-a SERVICII PUBLICE GENERALE	1.573.780	1.573.780	48.558.000	47.320.600	41.814.564	41.795.794	18.770	43.487.783	
5102						AUTORITATI PUBLICE SI ACTIUNI EXTERNE	1.573.780	1.573.780	37.458.070	37.751.390	33.001.911	32.984.982	16.929	34.608.071	
	01					CHELTUIELI CURENTE	1.573.780	1.573.780	36.847.020	36.330.780	32.708.566	32.691.645	16.921	33.505.812	
	10					TITLUL I CHELTUIELI DE PERSONAL			25.423.240	24.356.240	23.430.561	23.430.561		23.758.355	
	10 01					Cheltuieli salariale in bani			24.449.240	23.372.240	22.650.417	22.650.417		22.952.961	
	10 01 01					Salarii de baza			22.877.240	21.765.240	21.407.039	21.407.039		21.734.646	
	10 01 06					Alte sporuri				35.000	33.691	33.691		4.458	
	10 01 12					Indemnizatii platite unor persoane din afara unitatii			612.000	612.000	498.353	498.353		504.097	
	10 01 13					Drepturi de delegare			10.000	10.000	4.751	4.751		4.751	
	10 01 17					Indemnizatii de hrana			950.000	950.000	706.583	706.583		705.009	
	10 02					Cheltuieli salariale in natura			474.000	472.000	272.685	272.685		288.635	
	10 02 06					Vouchere de vacanta			474.000	472.000	272.685	272.685		288.635	
	10 03					Contributii			500.000	512.000	507.459	507.459		516.759	
	10 03 07					Contributia asiguratorie pentru munca			500.000	512.000	507.459	507.459		516.759	
	20					TITLUL II BUNURI SI SERVICII			9.500.000	8.526.800	6.129.776	6.112.855	16.921	7.142.006	
	20 01					Bunuri si servicii			3.500.000	3.642.500	2.747.607	2.731.029	16.578	2.660.566	
	20 01 01					Furnituri de birou			650.000	650.000	581.438	581.438		503.220	
	20 01 02					Materiale pentru curatenie			100.000	200.000	127.176	127.176		127.186	
	20 01 03					Incalzit, iluminat si forta motrica			500.000	500.000	132.743	130.216	2.527	132.743	
	20 01 04					Apa, canal si salubritate			250.000	150.000	85.732	85.732		85.732	
	20 01 05					Carburanti si lubrifianti			300.000	300.000	173.513	173.513		173.513	
	20 01 06					Piese de schimb				7.500	6.088	6.088		6.088	
	20 01 08					Posta, telecomunicatii, radio, tv, internet			700.000	650.000	514.117	506.043	8.074	509.332	
	20 01 30					Alte bunuri si servicii pentru intretinere si functionare			1.000.000	1.185.000	1.126.800	1.120.823	5.977	1.122.752	
	20 02					Reparatii curente			500.000	500.000	133.642	133.642		133.642	

Capi- tol	Sub- capi- tol	Pa- ra- graf	Ar- ti- col	Ali- ne- at	Denumire indicator	Credite de angajament		Credite bugetare		Angajamente bugetare	Angajamente legale	Plati efectuate	Angajamente legale de platit	Cheltuieli efective
						initiale	definitive	initiale	definitive					
A					B	1	2	3	4	5	6	7	8-6-7	9
20	05				Bunuri de natura obiectelor de inventar	150.000		150.000	165.760	150.143	150.143	150.143	150.143	1.161.786
20	05			30	Alte obiecte de inventar	150.000		150.000	165.760	150.143	150.143	150.143	150.143	1.161.786
20	06				Deplasari, detasari, transferari	350.000		350.000	377.000	333.167	333.167	333.167	333.167	334.447
20	06			01	Deplasari interne, detasari, transferari	300.000		300.000	377.000	333.167	333.167	333.167	333.167	334.447
20	06			02	Deplasari in strainatate	50.000		50.000						
20	11				Carti, publicatii si materiale documentare	20.000		20.000	20.000	11.379	11.379	11.379	11.379	11.379
20	12				Consultanta si expertiza	20.000		20.000	20.000	9.520	9.520	9.520	9.520	9.520
20	13				Pregatire profesionala	50.000		50.000	50.000	45.500	45.500	45.500	45.500	44.520
20	14				Protectia muncii	60.000		60.000	75.000	64.229	64.229	64.229	64.229	64.229
20	25				Cheltuieli judiciare si extrajudiciare derivate din actiuni in reprezentarea intereselor statului, potrivit dispozitiilor legale	350.000		350.000	1.008.000	846.928	846.928	846.928	846.928	846.928
20	30				Alte cheltuieli	4.500.000		4.500.000	2.668.540	1.787.661	1.787.661	1.787.318	343	1.874.989
20	30			01	Reclama si publicitate	740.000		740.000	740.000	547.666	547.666	547.666	547.666	547.667
20	30			02	Protocol si reprezentare	20.000		20.000	20.000					
20	30			03	Prime de asigurare non-viata	200.000		200.000	150.000	61.250	61.250	61.250	61.250	61.250
20	30			04	Chirii	620.000		620.000	620.000	572.704	572.704	572.704	572.704	572.704
20	30			30	Alte cheltuieli cu bunuri si servicii	2.920.000		2.920.000	1.138.540	606.041	606.041	605.698	343	693.368
58					TITLUL X PROIECTE CU FINANTARE DIN FONDURI EXTERNE NERAMBURSABILE									
58					CADRULUI FINANCIAR 2014-2020									
58	01				Programe din Fondul European de Dezvoltare Regionala (FEDR)	1.573.780		1.573.780	1.573.780	1.389.280	1.389.280	1.389.280	1.389.280	884.001
58	01			02	Finantarea externa nerambursabila									531
58	02				Programe din Fondul Social European (FSE)	1.573.780		1.573.780	1.573.780	1.389.280	1.389.280	1.389.280	1.389.280	883.470
58	02			01	Finantarea nationala	236.070		236.070	236.070	215.316	215.316	215.316	215.316	542.100

Capi- tol	Sub- capi- tol	Pa- ra- graf	Ar- ti- col	Ali- ne- at	Denumire indicator	Credite de angajament		Credite bugetare		Angajamente legale	Angajamente legale de platit	Cheltuieli efective		
						1	2	3	4					
<b>A</b>						<b>1</b>	<b>2</b>	<b>3</b>	<b>4</b>	<b>5</b>	<b>6</b>	<b>7</b>	<b>8=6-7</b>	<b>9</b>
<b>B</b>														
58	02	02			Finantarea externa nerambursabila	1.337.710	1.337.710	1.337.710	1.337.710	1.173.964	1.173.964	1.173.964	341.370	
59					TITLUL XI ALTE CHELTUIELI	350.000		350.000	1.873.960	1.758.949	1.758.949	1.758.949	1.721.450	
59	11				Asociatii si fundatii				1.523.960	1.511.440	1.511.440	1.511.440	1.478.315	
59	40				Sume aferente persoanelor cu handicap neincadrate	350.000		350.000	350.000	247.509	247.509	247.509	243.135	
70					CHELTUIELI DE CAPITAL	611.050		611.050	1.465.190	337.925	337.925	337.925	1.102.259	
71					TITLUL XV ACTIVE NEFINANCIARE	611.050		611.050	1.465.190	337.925	337.925	337.925	1.102.259	
71	01				Active fixe	611.050		611.050	1.465.190	337.925	337.925	337.925	1.102.259	
71	01	03			Mobilier, aparatura biroutica si alte active corporale								200.776	
71	01	30			Alte active fixe (inclusiv reparatii capitale)	611.050		611.050	1.465.190	337.925	337.925	337.925	901.483	
84					PLATI EFECTUATE IN ANII PRECEDENTI SI RECUPERATE IN ANUL CURENT									
85					Titlul XXI PLATI EFECTUATE IN ANII PRECEDENTI SI RECUPERATE IN ANUL CURENT									
85	01				Plati efectuate in anii precedenti si recuperate in anul curent									
85	01	01			Plati efectuate in anii precedenti si recuperate in anul curent (SF)									
5402					ALTE SERVICII PUBLICE GENERALE									
01					CHELTUIELI CURENTE	2.069.930		2.069.930	2.032.930	1.315.678	1.315.678	1.313.837	1.303.964	
10					TITLUL I CHELTUIELI DE PERSONAL	1.979.930		1.979.930	1.952.930	1.315.678	1.315.678	1.313.837	1.303.964	
10	01				Cheltuieli salariale in bani	1.714.930		1.714.930	1.714.930	1.281.666	1.281.666	1.281.666	1.268.816	
10	01	01			Salarii de baza	1.644.450		1.644.450	1.644.450	1.234.541	1.234.541	1.234.541	1.219.807	
10	01	17			Indemnizatii de birou	1.569.500		1.569.500	1.569.500	1.187.737	1.187.737	1.187.737	1.172.973	
10	02				Cheltuieli salariale in natura	74.950		74.950	74.950	46.804	46.804	46.804	46.834	
						31.000		31.000	31.000	20.300	20.300	20.300	21.750	





Capi- tol	Sub- capi- tol	Pa- ra- graf	Gru- pa / Titlu col	Ali- ne- at	Denumire indicator	Credite de angajament		Credite bugetare		Angajamente legale	Plati efectuate	Angajamente legale de platit	Cheltuieli efective
						initiale	definitive	initiale	definitive				
A					B								
					1	2	3	4	5	6	7	8=6-7	9
					imprumuturilor			30.000	30.000	10.400	10.400		14.123
	20	24	02		Comisioane si alte costuri aferente imprumuturilor interne			30.000	30.000	10.400	10.400		14.123
	30				TITLUL III DOBANZI			9.000.000	7.506.280	7.486.575	7.486.575		7.561.625
	30	01			Dobanzi aferente datoriei publice interne			9.000.000	7.506.280	7.486.575	7.486.575		7.561.625
	30	01	01		Dobanzi aferente datoriei publice interne directe			9.000.000	7.506.280	7.486.575	7.486.575		7.561.625
6000	02				Partea II-a APARARE, ORDINE PUBLICA SI SIGURANTA NATIONALA			8.776.890	9.155.520	8.555.722	8.555.722		8.391.851
6102					ORDINE PUBLICA SI SIGURANTA NATIONALA			8.776.890	9.155.520	8.555.722	8.555.722		8.391.851
	01				CHELTUIELI CURENTE			8.417.090	8.812.870	8.222.566	8.222.566		8.196.471
	10				TITLUL I CHELTUIELI DE PERSONAL			7.541.000	7.704.000	7.500.157	7.500.157		7.540.940
	10	01			Cheltuieli salariale in bani			6.261.070	6.351.070	6.181.587	6.181.587		6.187.533
	10	01	01		Salarii de baza			5.937.110	6.027.110	5.923.712	5.923.712		5.926.195
	10	01	05		Sporuri pentru conditii de munca			290.000	290.000	246.879	246.879		250.519
	10	01	17		Indemnizatii de hrana			33.960	33.960	10.996	10.996		10.819
	10	02			Cheltuieli salariale in natura			1.121.630	1.194.630	1.178.101	1.178.101		1.211.223
	10	02	02		Norme de hrana			1.000.000	1.073.000	1.067.901	1.067.901		1.098.123
	10	02	06		Vouchere de vacanta			121.630	121.630	110.200	110.200		113.100
	10	03			Contributii			158.300	158.300	140.469	140.469		142.184
	10	03	05		Prime de asigurare viata plătite de angajator pentru angajati			12.000	12.000	2.964	2.964		2.964
	10	03	07		Contributia asiguratorie pentru munca			146.300	146.300	137.505	137.505		139.220
	20				TITLUL II BUNURI SI SERVICII			876.090	933.240	702.417	702.417		652.675
	20	01			Bunuri si servicii			513.090	630.240	541.050	541.050		526.209
	20	01	03		Incalzit, iluminat si forta motrica			60.000	60.000	17.837	17.837		23.512
	20	01	30		Alte bunuri si servicii pentru intretinere si functionare			513.090	570.240	523.213	523.213		502.697



Capi- tol	Sub- capi- tol	Pa- ra- graf	Gru- pa / Trhu col	Ali- ne- at	Denumire indicator	Credite de angajament		Credite bugetare		Angajamente legale	Plati efectuate	Angajamente legale de platit	Cheltuieli efective	
						1	2	3	4					5
					<b>B</b>	<b>1</b>	<b>2</b>	<b>3</b>	<b>4</b>	<b>5</b>	<b>6</b>	<b>7</b>	<b>8=6-7</b>	<b>9</b>
					<b>A</b>									
					IN ANUL CURENT									
	85	01			Plati efectuate in anii precedenti si recuperate in anul curent									
	85	01	02		Plati efectuate in anii precedenti si recuperate in anul curent (SD)									
6500	02				Partea III-a CHELTUIELI SOCIAL-CULTURALE	84.228.590	79.381.800	226.929.100	303.055.290	157.395.753	157.395.753	157.198.685	197.068	121.015.809
6502					INVATAMANT	84.228.590	79.381.800	88.048.510	153.327.930	56.946.799	56.946.799	56.904.403	42.396	21.676.865
	01				CHELTUIELI CURENTE	84.228.590	79.381.800	80.924.630	146.826.050	54.616.505	54.616.505	54.616.180	325	19.691.554
	20				TITLUL II BUNURI SI SERVICII			10.055.000	12.650.880	11.074.497	11.074.497	11.074.172	325	11.053.326
	20	01			Bunuri si servicii			7.900.890	9.536.670	8.556.727	8.556.727	8.556.402	325	8.683.172
	20	01	01		Furnituri de birou			122.000	93.500	84.698	84.698	84.698		84.661
	20	01	02		Materiale pentru curatenie			295.000	297.220	282.671	282.671	282.671		295.745
	20	01	03		Incalziti, iluminat si forta motrica			4.366.960	4.516.370	3.851.344	3.851.344	3.851.115	229	3.847.269
	20	01	04		Apa, canal si salubritate			1.126.060	1.597.740	1.478.739	1.478.739	1.478.739		1.478.740
	20	01	05		Carburanti si lubrifianti			125.000	97.900	92.390	92.390	92.390		90.717
	20	01	06		Piese de schimb			48.000	43.390	36.846	36.846	36.846		37.064
	20	01	07		Transport			415.000	432.000	391.936	391.936	391.936		391.865
	20	01	08		Posta, telecomunicatii, radio, tv, internet			268.940	259.160	236.042	236.042	236.042		236.042
	20	01	09		Materiale si prestari de servicii cu caracter functional			229.080	330.080	305.407	305.407	305.311		322.404
	20	01	30		Alte bunuri si servicii pentru intretinere si functionare			904.850	1.869.310	1.796.654	1.796.654	1.796.654		1.898.665
	20	02			Reparatii curente			853.000	1.270.290	728.705	728.705	728.705		727.881
	20	04			Medicamente si materiale sanitare			15.000	450	450	450	450		450
	20	04	01		Medicamente			15.000	450	450	450	450		450
	20	05			Bunuri de natura obiectelor de inventar			854.110	1.311.270	1.295.187	1.295.187	1.295.187		1.177.674
	20	05	01		Uniforme si echipament			25.000	28.100	27.597	27.597	27.597		

Capi- tol	Sub- capi- tol	Pa- ra- graf	Gru- pa / Titlu	Ar- ti- col	Al- ne- at	Denumire indicator	Credite de angajament		Credite bugetare		Angajamente legale	Plati efectuate	Angajamente legale de platit	Cheltuieli efective	
							initiale	definitive	initiale	definitive					
A						B	1	2	3	4	5	6	7	8-6-7	9
20	05	03				Lenjerie si accesorii de pat				7.000	7.000	7.000	7.000		
20	05	30				Alte obiecte de inventar			829.110	1.276.170	1.260.590	1.260.590	1.260.590	7.000	1.177.674
20	06					Deplasari, detasari, transferari			27.000	36.030	29.505	29.505	29.505	29.505	29.505
20	06	01				Deplasari interne, detasari, transferari			22.000	20.300	15.746	15.746	15.746	15.746	15.746
20	06	02				Deplasari in strainatate			5.000	15.730	13.759	13.759	13.759	13.759	13.759
20	11					Carti, publicatii si materiale documentare			29.000	31.500	29.861	29.861	29.861	29.861	759
20	13					Pregatire profesionala			120.000	66.400	56.542	56.542	56.542	56.542	56.542
20	14					Protectia muncii			50.000	34.370	32.705	32.705	32.705	32.705	30.964
20	30					Alte cheltuieli			206.000	363.900	344.815	344.815	344.815	344.815	346.379
20	30	03				Prime de asigurare non-viata			8.000	2.850	2.849	2.849	2.849	2.849	2.849
20	30	30				Alte cheltuieli cu bunuri si servicii			198.000	361.050	341.966	341.966	341.966	341.966	343.530
55						TITLUL VII ALTE TRANSFERURI			1.120.000	1.154.000	980.967	980.967	980.967	980.967	980.967
55	01					A. Transferuri interne			1.120.000	1.154.000	980.967	980.967	980.967	980.967	980.967
55	01	18				Alte transferuri curente interne			130.000	130.000	73.093	73.093	73.093	73.093	73.093
55	01	63				Finantarea invatamantului particular sau profesional acreditat			990.000	1.024.000	907.874	907.874	907.874	907.874	907.874
57						TITLUL VIII ASISTENTA SOCIALA			908.150	1.002.040	794.721	794.721	794.721	794.721	794.721
57	02					Ajutoare sociale			908.150	1.002.040	794.721	794.721	794.721	794.721	794.721
57	02	01				Ajutoare sociale in numerar			905.000	989.890	786.874	786.874	786.874	786.874	786.874
57	02	03				Tichete de cresa si tichete sociale pentru gradinita			3.150	12.150	7.847	7.847	7.847	7.847	7.847
58						TITLUL X PROIECTE CU FINANTARE DIN FONDURI EXTERNE NERAMBURSABILE			63.282.560	63.846.820	35.295.962	35.295.962	35.295.962	35.295.962	1.442.357
58	01					CADRULUI FINANCIAR 2014-2020			60.161.500	62.230.900	34.333.671	34.333.671	34.333.671	34.333.671	532.429
58	01					Programe din Fondul European de Dezvoltare Regionala (FEDR)			8.244.630	8.244.630	6.282.583	6.282.583	6.282.583	6.282.583	182.841

Capi- tol	Sub- capi- tol	Pa- ra- gra- ful	Gru- pa / Titlu	Al- ne- at	Denumire indicator	Credite de angajament		Credite bugetare		Angajamente bugetare	Angajamente legale	Plati efectuate	Angajamente legale de platit	Cheltuieli efective
						initiale	definitive	initiale	definitive					
A					B	1	2	3	4	5	6	7	8-6-7	9
	58	01	02		Finantarea externa nerambursabila	37.293.930	37.287.730	39.363.330	39.357.130	26.091.842	26.091.842	26.091.842	26.091.842	327.542
	58	01	03		Cheltuieli neeligibile	14.622.940	14.566.140	14.622.940	14.566.140	1.959.246	1.959.246	1.959.246	1.959.246	22.046
	58	02			Programe din Fondul Social European (FSE)	1.051.660	1.051.660	1.051.660	1.051.660	962.291	962.291	962.291	962.291	909.928
	58	02	01		Finantarea nationala	157.750	157.750	157.750	157.750	144.762	144.762	144.762	144.762	101.865
	58	02	02		Finantarea externa nerambursabila	893.910	893.910	893.910	893.910	817.529	817.529	817.529	817.529	808.063
	59				TITLUL XI ALTE CHELTUIELI					3.022.426	3.022.426	3.022.426	3.022.426	
	59	01			Burse			5.389.600	3.069.600	3.022.426	3.022.426	3.022.426	3.022.426	3.022.426
	60				Titlul XII PROIECTE CU FINANTARE DIN SUMELE REPREZENTAND ASISTENTA FINANCIARA NERAMBURSABILA									
	60	01			AFERENTA PNRR	15.377.710			37.045.050	2.387.761	2.387.761	2.387.761	2.387.761	2.387.761
	60	03			Fonduri europene nerambursabile	12.922.440			31.130.290	2.015.316	2.015.316	2.015.316	2.015.316	2.015.316
	61				Sume aferente TVA	2.455.270			5.914.760	372.445	372.445	372.445	372.445	372.445
	61	01			Titlul XIII PROIECTE CU FINANTARE DIN SUMELE AFERENTE COMPONENTEI DE IMPRUMUT A PNRR	23.015.430	2.853.930	169.320	28.057.660	1.060.171	1.060.171	1.060.171	1.060.171	9.996
	61	03			Fonduri din imprumut rambursabil	19.340.700	2.398.270	142.280	23.377.860	890.900	890.900	890.900	890.900	8.400
	70				Sume aferente TVA	3.674.730	455.660	27.040	4.479.800	169.271	169.271	169.271	169.271	1.596
	71				CHELTUIELI DE CAPITAL			7.123.880	6.501.880	2.330.794	2.330.794	2.330.794	2.330.794	1.985.311
	71	01			TITLUL XV ACTIVE NEFINANCIARE			7.123.880	6.501.880	2.330.794	2.330.794	2.330.794	2.330.794	1.985.311
	71	01	01		Active fixe			7.123.880	6.501.880	2.330.794	2.330.794	2.330.794	2.330.794	1.985.311
	71	01	01		Constructii									802
	71	01	02		Masini, echipamente si mijloace de transport									449.107
	71	01	03		Mobilier, aparatura biroutica si alte active corporale			53.000	53.000	52.769	52.769	52.769	52.769	702.975
	71	01	30		Alte active fixe (inclusiv reparatii capitale)			7.070.880	6.448.880	2.278.025	2.278.025	2.278.025	2.278.025	832.427

Capi- tol	Sub- capi- tol	Pa- ra- graf	Gru- pa / Titlu col	Ali- ne- at	Denumire indicator	Credite de angajament		Credite bugetare		Angajamente legale	Plati efectuate	Angajamente legale de platit	Cheltuieli efective	
						initiale	definitive	initiale	definitive					
A						1	2	3	4	5	6	7	8=6-7	9
B														
		84			PLATI EFECTUATE IN ANII PRECEDENTI SI RECUPERATE IN ANUL CURENT					-500	-500	-500		
		85			Titlu XXI PLATI EFECTUATE IN ANII PRECEDENTI SI RECUPERATE IN ANUL CURENT					-500	-500	-500		
		85	01		Plati efectuate in anii precedenti si recuperate in anul curent					-500	-500	-500		
		85	01	01	Plati efectuate in anii precedenti si recuperate in anul curent (SF)					-500	-500	-500		
6602					SANATALE	3.361.000		3.496.100	3.243.335	3.243.335	3.243.335	3.243.335	3.219.070	
	01				CHELTUIELI CURENTE	3.361.000		3.496.100	3.245.399	3.245.399	3.245.399	3.245.399	3.212.434	
	10				TITLUL I CHELTUIELI DE PERSONAL	3.242.000		3.392.000	3.165.198	3.165.198	3.165.198	3.165.198	3.137.265	
	10	01			Cheltuieli salariale in bani	3.117.000		3.265.000	3.052.459	3.052.459	3.052.459	3.052.459	3.024.268	
	10	01	01		Salarii de baza	2.573.000		2.413.000	2.333.210	2.333.210	2.333.210	2.333.210	2.285.904	
	10	01	06		Alte sporuri	386.000		716.000	615.421	615.421	615.421	615.421	636.036	
	10	01	17		Indemnizatii de hrana	158.000		136.000	103.828	103.828	103.828	103.828	102.328	
	10	02			Cheltuieli salariale in natura	55.000		55.000	44.950	44.950	44.950	44.950	44.950	
	10	02	06		Vouchere de vacanta	55.000		55.000	44.950	44.950	44.950	44.950	44.950	
	10	03			Contributii	70.000		72.000	67.789	67.789	67.789	67.789	68.047	
	10	03	07		Contributia asiguratorie pentru munca	70.000		72.000	67.789	67.789	67.789	67.789	68.047	
	20				TITLUL II BUNURI SI SERVICII	119.000		104.100	80.201	80.201	80.201	80.201	75.169	
	20	01			Bunuri si servicii	49.000		32.600	20.129	20.129	20.129	20.129	20.404	
	20	01	01		Furnituri de birou	10.000		3.500						
	20	01	09		Materiale si prestari de servicii cu caracter functional	2.000		2.000	1.765	1.765	1.765	1.765	2.040	
	20	01	30		Alte bunuri si servicii pentru intretinere si functionare	37.000		27.100	18.364	18.364	18.364	18.364	18.364	
	20	04			Medicamente si materiale sanitare	45.000		66.500	55.500	55.500	55.500	55.500	54.765	

Capi- tol	Sub- capi- tol	Pa- ra- gra- f	Ar- ti- col	Ali- ne- at	Denumire indicator	Credite de angajament		Credite bugetare		Angajamente bugetare	Angajamente legale	Plati efectuate	Angajamente legale de platit	Cheltuieli efective
						initiale	definitive	initiale	definitive					
A					B									
					1	2	3	4	5	6	7	8-6-7	9	
	20	04	01		Medicamente			10.000	35.100	26.419	26.419	26.419		23.025
	20	04	02		Materiale sanitare			30.000	21.400	19.094	19.094	19.094		22.348
	20	04	04		Dezinfectanti			5.000	10.000	9.987	9.987	9.987		9.392
	20	05			Bunuri de natura obiectelor de inventar			25.000	5.000	4.572	4.572	4.572		
	20	05	30		Alte obiecte de inventar			25.000	5.000	4.572	4.572	4.572		
	70				CHELTUIELI DE CAPITAL									6.636
	71				TITLUL XV ACTIVE NEFINANCIARE									6.636
	71	01			Active fixe									6.636
	71	01	30		Alte active fixe									6.636
					(inclusiv reparatii capitale)									
	84				PLATI EFECTUATE IN ANII PRECEDENTI SI RECUPERATE IN ANUL CURENT					-2.064	-2.064	-2.064		
	85				Titul XXI PLATI EFECTUATE IN ANII PRECEDENTI SI RECUPERATE IN ANUL CURENT					-2.064	-2.064	-2.064		
	85	01			Plati efectuate in anii precedenti si recuperate in anul curent					-2.064	-2.064	-2.064		
	85	01	01		Plati efectuate in anii precedenti si recuperate in anul curent (SF)					-2.064	-2.064	-2.064		
6702	01				CULTURA, RECREERE SI RELIGIE			63.520.060	69.844.250	56.480.276	56.480.276	56.323.604	154.672	56.639.184
	10				CHELTUIELI CURENTE			59.812.650	64.963.910	56.061.424	56.061.424	55.906.752	154.672	55.754.065
	10	01			TITLUL I CHELTUIELI DE PERSONAL			27.327.600	26.333.600	24.442.377	24.442.377	24.442.377		25.078.880
	10	01			Cheltuieli salariale in bani			26.624.880	25.640.880	23.849.445	23.849.445	23.849.445		24.480.338
	10	01	01		Salarii de baza			15.071.280	13.202.530	12.277.678	12.277.678	12.277.678		12.427.338
	10	01	05		Sporuri pentru conditii de munca			1.420.000	1.464.750	1.310.530	1.310.530	1.310.530		1.330.320
	10	01	06		Alte sporuri				240.000	231.129	231.129	231.129		86.694
	10	01	17		Indemnizatii de hrana			891.600	866.600	662.851	662.851	662.851		661.709
	10	01	30		Alte drepturi salariale in bani			9.242.000	9.867.000	9.367.257	9.367.257	9.367.257		9.974.277



Capi- tol	Sub- capi- tol	Pa- ra- graf	Ar- ti- col	Ali- ne- at	Denumire indicator	Credite de angajament		Credite bugetare		Angajamente bugetare	Angajamente legale	Plati efectuate	Angajamente legale de platit	Cheltuieli efective
						1	2	3	4					
<b>A</b>						<b>1</b>	<b>2</b>	<b>3</b>	<b>4</b>	<b>5</b>	<b>6</b>	<b>7</b>	<b>8=6-7</b>	<b>9</b>
<b>B</b>														
10	02				Cheltuieli salariale in natura			299.600	297.600	272.650	272.650	272.650	272.650	272.650
10	02	06			Vouchere de vacanta			299.600	297.600	272.650	272.650	272.650	272.650	272.650
10	03				Contributii			403.120	395.120	320.282	320.282	320.282	320.282	325.892
10	03	07			Contributia asiguratorie pentru munca			403.120	395.120	320.282	320.282	320.282	320.282	325.892
20					TITUL II BUNURI SI SERVICII			18.233.050	18.379.310	15.819.894	15.819.894	15.665.222	154.672	14.873.786
20	01				Bunuri si servicii			12.350.610	13.847.830	11.911.626	11.911.626	11.760.307	151.319	11.252.379
20	01	01			Furnituri de birou			113.300	37.600	32.259	32.259	32.259	32.259	37.244
20	01	02			Materiale pentru curatenie			125.720	126.720	31.222	31.222	31.222	31.222	23.088
20	01	03			Incalzit, iluminat si forta motrica			4.226.000	4.426.000	3.563.601	3.563.601	3.563.583	18	2.991.423
20	01	04			Apa, canal si salubritate			1.210.000	1.541.000	1.120.908	1.120.908	1.118.536	2.372	1.094.253
20	01	05			Carburanti si lubrifianti			557.800	545.300	479.666	479.666	476.262	3.404	553.497
20	01	06			Piese de schimb			159.500	139.500	128.878	128.878	126.248	2.630	121.507
20	01	07			Transport			348.290	568.290	512.342	512.342	512.342		555.187
20	01	08			Posta, telecomunicatii, radio, tv, internet			98.200	101.000	87.723	87.723	79.691	8.032	86.448
20	01	09			Materiale si prestari de servicii cu caracter functional			1.537.000	1.947.920	1.813.483	1.813.483	1.766.805	46.678	1.749.663
20	01	30			Alte bunuri si servicii pentru intretinere si functionare			3.974.800	4.414.500	4.141.544	4.141.544	4.053.359	88.185	4.040.069
20	02				Reparatii curente			1.853.000	341.300	96.850	96.850	96.850	96.850	91.233
20	03				Hrana			822.330	1.049.330	955.550	955.550	955.550	955.550	1.042.244
20	03	01			Hrana pentru oameni			772.330	1.002.330	911.188	911.188	911.188	911.188	997.882
20	03	02			Hrana pentru animale			50.000	47.000	44.362	44.362	44.362	44.362	44.362
20	04				Medicamente si materiale sanitare			480.200	435.700	366.217	366.217	366.217	366.217	316.823
20	04	01			Medicamente			82.800	57.800	51.325	51.325	51.325	51.325	51.325
20	04	04			Dezinfectanti			397.400	377.900	314.892	314.892	314.892	314.892	265.498
20	05				Bunuri de natura obiectelor de inventar			563.240	903.410	831.822	831.822	831.822	831.822	420.075
20	05	01			Uniforme si echipament			244.800	626.280	602.724	602.724	602.724	602.724	50.107

Capi- tol	Sub- capi- tol	Pa- ra- graf	Gru- pa / Titlu	Ali- ne- at	Denumire indicator	Credite de angajament		Credite bugetare		Angajamente bugetare	Angajamente legale	Plati efectuate	Angajamente legale de platit	Cheltuieli efective
						initiale	definitive	initiale	definitive					
						1	2	3	4	5	6	7	8=6-7	9
<b>B</b>														
	20	05	30		Alte obiecte de inventar			318.440	277.130	229.098	229.098	229.098		369.968
	20	06			Deplasari, detasari, transferari			31.500	18.610	9.333	9.333	9.333		9.333
	20	06	01		Deplasari interne, detasari, transferari			31.500	18.610	9.333	9.333	9.333		9.333
	20	11			Carti, publicatii si materiale documentare			5.000	510	505	505	505		505
	20	13			Pregatire profesionala			55.000	15.000	800	800	800		800
	20	14			Protectia muncii			64.000	37.500	28.115	28.115	24.762	3.353	26.650
	20	24			Comisioane si alte costuri aferente imprumuturilor									45
	20	24	02		Comisioane si alte costuri aferente imprumuturilor interne									45
	20	25			Cheltuieli judiciare si extrajudiciare derivate din actiuni in reprezentarea intereselor statului, potrivit dispozitiilor legale									106.273
	20	30			Alte cheltuieli			2.008.170	1.623.840	1.512.803	1.512.803	1.512.803		1.607.426
	20	30	01		Reclama si publicitate			110.000	195.310	168.704	168.704	168.704		163.291
	20	30	03		Prime de asigurare non-viata			4.000	29.000	3.700	3.700	3.700		3.700
	20	30	04		Chirii			106.920	36.920	31.250	31.250	31.250		50.170
	20	30	30		Alte cheltuieli cu bunuri si servicii			1.787.250	1.362.610	1.309.149	1.309.149	1.309.149		1.390.265
	51				TITLUL VI TRANSFERURI INTRE UNITATI ALE ADMINISTRATIEI PUBLICE									
	51	01			Transferuri curente			4.100.000	4.100.000					
	51	01	01		Transferuri catre institutiile publice			4.100.000	4.100.000					
	55				TITLUL VII ALTE TRANSFERURI									
	55	01			A. Transferuri interne			1.000.000	1.000.000	931.534	931.534	931.534		931.534
	55	01	18		Alte transferuri curente interne			1.000.000	1.000.000	931.534	931.534	931.534		931.534
	59				TITLUL XI ALTE CHELTUIELI			13.252.000	15.151.000	14.867.619	14.867.619	14.867.619		14.869.865





Capi- tol	Sub- capi- tol	Pa- ra- graf	Gru- pa / Titlu	Ar- ti- col	Ali- ne- at	Denumire indicator	Credite de angajament		Credite bugetare		Angajamente bugetare	Angajamente legale	Plati efectuate	Angajamente legale de platit	Cheltuieli efective
							initiale	definitive	initiale	definitive					
A						B	1	2	3	4	5	6	7	8-6-7	9
20	03					Hrana	362.340		362.340	362.340	251.394	251.394	251.394	251.394	251.394
20	03	01				Hrana pentru oameni	362.340		362.340	362.340	251.394	251.394	251.394	251.394	251.394
20	04					Medicamente si materiale sanitare	10.000		5.000	5.000	3.553	3.553	3.553	3.553	3.553
20	04	02				Materiale sanitare	5.000		5.000	5.000	3.553	3.553	3.553	3.553	3.553
20	04	04				Dezinfectanti	5.000		5.000	5.000					
20	05					Bunuri de natura obiectelor de inventar	59.500		54.350	54.350	53.835	53.835	53.835	53.835	75.057
20	05	01				Uniforme si echipament	5.000		5.000	5.000	4.782	4.782	4.782	4.782	
20	05	30				Alte obiecte de inventar	54.500		49.350	49.350	49.053	49.053	49.053	49.053	75.057
20	06					Deplasari, detasari, transferari	20.000		4.500	4.500	4.460	4.460	4.460	4.460	4.460
20	06	01				Deplasari interne, detasari, transferari	20.000		4.500	4.500	4.460	4.460	4.460	4.460	4.460
20	13					Pregatire profesionala	20.000		5.300	5.300	5.089	5.089	5.089	5.089	5.089
20	25					Cheltuieli judiciare si extrajudiciare derivate din actiuni in reprezentarea intereselor statului, potrivit dispozitiilor legale	50.000		50.000	50.000	39.838	39.838	39.838	39.838	39.838
20	30					Alte cheltuieli	141.580		168.380	168.380	124.321	124.321	124.321	124.321	125.321
20	30	01				Reclama si publicitate	27.000		50.500	50.500	40.743	40.743	40.743	40.743	41.743
20	30	03				Prime de asigurare non-viata	65.000		68.300	68.300	67.961	67.961	67.961	67.961	67.961
20	30	30				Alte cheltuieli cu bunuri si servicii	49.580		49.580	49.580	15.617	15.617	15.617	15.617	15.617
51						TITLUL VI TRANSFERURI INTRE UNITATI ALE ADMINISTRATIEI PUBLICE	10.000		10.000	10.000	217	217	217	217	
51	01					Transferuri curente	10.000		10.000	10.000	217	217	217	217	
51	01	01				Transferuri catre institutiile publice	10.000		10.000	10.000	217	217	217	217	
55						TITLUL VII ALTE TRANSFERURI	50.000		50.000	50.000	50.000	50.000	50.000	50.000	50.000
55	01					A. Transferuri interne	50.000		50.000	50.000	50.000	50.000	50.000	50.000	50.000
55	01	18				Alte transferuri curente interne	50.000		50.000	50.000	50.000	50.000	50.000	50.000	50.000
57						TITLUL VIII ASISTENTA SOCIALA	10.650.000		16.746.200	16.746.200	15.017.007	15.017.007	15.017.007	15.017.007	15.440.523
57	02					Ajutoare sociale	10.650.000		16.746.200	16.746.200	15.017.007	15.017.007	15.017.007	15.017.007	15.440.523



Capi- tol	Sub- capi- tol	Pa- ra- graf	Ar- ti- col	Ali- ne- at	Denumire indicator	Credite de angajament		Credite bugetare		Angajamente bugetare	Angajamente legale	Plati efectuate	Angajamente legale de platit	Cheltuieli efective
						initiale	definitive	initiale	definitive					
A					B	1	2	3	4	5	6	7	8=6-7	9
	85	01			Plati efectuate in anii precedenti si recuperate in anul curent				-19.770	-56.365	-56.365	-56.365		
	85	01	01		Plati efectuate in anii precedenti si recuperate in anul curent (SF)				-19.770	-56.365	-56.365			
7000	02				Partea IV-a SERVICII SI DEZVOLTARE PUBLICA, LOCUINTE, MEDIU SI APE	72.872.710	62.555.310	119.219.290	172.035.210	80.450.689	80.450.689	78.456.545	1.994.144	44.761.735
7002					LOCUINTE, SERVICII SI DEZVOLTARE PUBLICA	72.872.710	62.555.310	90.795.750	130.039.360	53.975.147	53.975.147	52.260.573	1.714.574	18.253.193
	01				CHELTUIELI CURENTE	72.872.710	62.555.310	62.531.040	95.694.680	42.713.909	42.713.909	42.391.928	321.981	15.908.061
	10				TITLUL I CHELTUIELI DE PERSONAL			4.376.740	4.376.740	3.772.250	3.772.250	3.772.250		3.783.242
	10	01			Cheftuilei salariale in bani			4.203.630	4.203.630	3.628.714	3.628.714	3.628.714		3.639.014
	10	01	01		Salarii de baza			3.998.430	3.998.430	3.473.527	3.473.527	3.473.527		3.486.144
	10	01	17		Indemnizatii de hrana			205.200	205.200	155.187	155.187	155.187		152.870
	10	02			Cheftuilei salariale in natura			87.000	87.000	62.350	62.350	62.350		62.350
	10	02	06		Vouchere de vacanta			87.000	87.000	62.350	62.350	62.350		62.350
	10	03			Contributii			86.110	86.110	81.186	81.186	81.186		81.878
	10	03	07		Contributia asiguratorie pentru munca			86.110	86.110	81.186	81.186	81.186		81.878
	20				TITLUL II BUNURI SI SERVICII			16.397.170	15.352.830	12.581.817	12.581.817	12.330.253	251.564	11.820.304
	20	01			Bunuri si servicii			12.572.870	10.307.540	8.778.580	8.778.580	8.664.644	113.936	8.262.584
	20	01	03		Incalzit, iluminat si forta motrica			8.455.860	7.572.630	7.064.015	7.064.015	7.059.518	4.497	6.787.787
	20	01	04		Apa, canal si salubritate			705.000	705.000	364.460	364.460	359.699	4.761	340.472
	20	01	06		Piese de schimb				17.900					
	20	01	08		Posta, telecomunicatii, radio, tv, internet			220.000	223.000	222.153	222.153	196.979	25.174	187.638
	20	01	30		Alte bunuri si servicii pentru intretinere si functionare			3.192.010	1.789.010	1.127.952	1.127.952	1.048.448	79.504	946.687
	20	05			Bunuri de natura obiectelor de inventar			327.500	9.600	9.600	9.600			53.885
	20	05	30		Alte obiecte de inventar			327.500	9.600	9.600	9.600			53.885
	20	06			Deplasari, detasari, transferari			5.000	5.000	3.414	3.414	3.414		3.414

Capi- tol	Sub- capi- tol	Pa- ra- graf	Gru- pa / Titlu	Ar- ti- col	Ali- ne- at	Denumire indicator	Credite de angajament		Credite bugetare		Angajamente bugetare	Angajamente legale	Plati efectuate	Angajamente legale de platit	Cheltuieli efective
							initiale	definitive	initiale	definitive					
A						B	1	2	3	4	5	6	7	8=6-7	9
20	06	01				Deplasari interne, detasari, transferari			5.000	5.000	3.414	3.414	3.414		3.414
20	13					Pregatire profesionala			20.000	1.000	980	980	980		980
20	24					Comisioane si alte costuri aferente imprumuturilor									75
20	24	02				Comisioane si alte costuri aferente imprumuturilor interne									75
20	25					Cheltuieli judiciare si extrajudiciare derivate din actiuni in reprezentarea intereselor statului, potrivit dispozitiilor legale			20.000	20.000	30	30	30		30
20	30	03				Alte cheltuieli			3.451.800	5.009.690	3.798.813	3.798.813	3.661.185	137.628	3.499.336
20	30	04				Prime de asigurare non-viata			40.000	40.000	24.700	24.700	24.700		24.700
20	30	04				Chirii			50.000	1.233.230	48.422	48.422	48.422		48.422
20	30	30				Alte cheltuieli cu bunuri si servicii			3.361.800	3.736.460	3.725.691	3.725.691	3.588.063	137.628	3.426.214
51						TITLUL VI TRANSFERURI INTRE UNITATI ALE ADMINISTRATIEI PUBLICE									
51	02					Transferuri de capital			800.000	58.425	58.425	58.425	58.425		58.425
51	02	29				Alte transferuri de capital catre instituti publice			800.000	58.425	58.425	58.425	58.425		58.425
58						TITLUL X PROIECTE CU FINANTARE DIN FONDURI EXTERNE NERAMBURSABILE CADRULUI FINANCIAR 2014-2020									
58	01					Programe din Fondul European de Dezvoltare Regionala (FEDR)	40.166.250	40.229.250	40.166.250	40.919.250	25.938.022	25.938.022	25.938.022		246.090
58	01	01				Finantarea nationala	40.166.250	40.229.250	40.166.250	40.919.250	25.938.022	25.938.022	25.938.022		246.090
58	01	02				Finantarea externa nerambursabila	5.788.540	5.788.540	5.788.540	5.788.540	3.992.931	3.992.931	3.992.931		209.698
58	01	03				Cheltuieli neeligibile	28.431.440	28.437.640	28.431.440	28.437.640	18.805.182	18.805.182	18.805.182		32.259
61						Titlul XIII PROIECTE CU FINANTARE	5.946.270	6.003.070	5.946.270	6.693.070	3.139.909	3.139.909	3.139.909		4.133





Capi- tol	Sub- capi- tol	Pa- ra- graf	Gru- pa / Titlu	Ar- ti- col	Ali- ne- at	Denumire indicator	Credite de angajament		Credite bugetare		Angajamente bugetare	Angajamente legale	Plati efectuate	Angajamente legale de platit	Cheltuieli efective
							initiale	definitive	initiale	definitive					
A							1	2	3	4	5	6	7	8-6-7	9
B															
	20	01	30			Alte bunuri si servicii pentru intretinere si functionare			1.080.000	1.080.000	594.794	594.794	532.953	61.841	594.794
	55					TITLUL VII ALTE TRANSFERURI			780.000	1.108.600	406.789	406.789	406.789		439.789
	55	01				A. Transferuri interne			780.000	1.108.600	406.789	406.789	406.789		439.789
	55	01	09			Programe ISPA			180.000						
	55	01	42			Transferuri din bugetul local catre asociatiile de dezvoltare intercomuni- tare					23.305	23.305	23.305		23.305
	55	01	65			Sume reprezentand contributia unitatilor administrativ-teritoriale la Fondul IID				192.000	191.484	191.484	191.484		191.484
	55	01	84			Sume reprezentand stimulentele pentru casarea autovehiculelor uzate			600.000	849.600	192.000	192.000	192.000		225.000
	61					Titlul XIII PROIECTE CU FINANTARE DIN SUMELE AFERENTE COMPONENTEI DE IMPRUMUT A PNRR				13.351.670					
	61	01				Fonduri din imprumut rambursabil				11.219.890					
	61	03				Sume aferente TVA				2.131.780					
	70					CHELTUIELI DE CAPITAL			115.000	40.000					
	71					TITLUL XV ACTIVE NEFINANCIARE			115.000	40.000					
	71	01				Active fixe			115.000	40.000					
	71	01	30			Alte active fixe (inclusiv reparatii capitale)			115.000	40.000					
8000	02					Partea V-a ACTIUNI ECONOMICE	99.252.870	99.252.870	131.540.870	159.402.930	99.365.927	99.365.927	98.320.790	1.045.137	19.054.973
8402						TRANSPORTURI	99.252.870	99.252.870	116.272.870	141.905.930	81.886.201	81.886.201	80.841.064	1.045.137	19.054.973
	01					CHELTUIELI CURENTE	92.576.790	92.576.790	109.596.790	129.178.480	79.068.443	79.068.443	78.023.306	1.045.137	19.054.973
	20					TITLUL II BUNURI SI SERVICII			11.520.000	10.159.290	9.440.608	9.440.608	8.428.523	1.012.085	9.440.608
	20	01				Bunuri si servicii			650.000	352.000					


Capi- tol	Pa- ra- gra- ful	Ar- ti- col	Al- ne- at	Denumire indicator	Credite de angajament				Credite bugetare		Angajamente legale	Plati efectuate	Angajamente legale de platit	Cheltuieli efective
					1	2	3	4	5	6				
<b>A</b>				<b>B</b>										
20	01	30		Alte bunuri si servicii pentru intretinere si functionare			650.000	352.000						
20	02			Reparatii curente			10.000.000	8.937.290	8.655.365	8.655.365	7.643.280	1.012.085	8.655.365	
20	30			Alte cheltuieli			870.000	870.000	785.243	785.243	785.243		785.243	
20	30	04		Chirii			870.000	870.000	785.243	785.243	785.243		785.243	
40				TITLUL IV SUBVENTII			5.500.000	5.500.000	5.363.122	5.363.122	5.330.070	33.052	5.363.122	
40	03			Subventii pentru acoperirea diferentelor de pret si tarif			5.500.000	5.500.000	5.363.122	5.363.122	5.330.070	33.052	5.363.122	
40	30			Alte subventii			5.500.000	5.500.000	5.363.122	5.363.122	5.330.070	33.052	5.363.122	
58				TITLUL X PROIECTE CU FINANTARE DIN FONDURI EXTERNE NERAMBURSABILE										
58	01			CADRULUI FINANCIAR 2014-2020	92.576.790	92.576.790	92.576.790	92.576.790	64.264.713	64.264.713	64.264.713		64.264.713	
58	01			Programe din Fondul European de Dezvoltare Regionala (FEDR)	92.576.790	92.576.790	92.576.790	92.576.790	64.264.713	64.264.713	64.264.713		64.264.713	
58	01	01		Finantarea nationala	17.570.540	17.570.540	17.570.540	17.570.540	11.900.222	11.900.222	11.900.222		11.900.222	
58	01	02		Finantarea externa nerambursabila	60.535.140	60.535.140	60.535.140	60.535.140	52.109.217	52.109.217	52.109.217		52.109.217	
58	01	03		Cheltuieli neeligibile	14.471.110	14.471.110	14.471.110	14.471.110	255.274	255.274	255.274		255.274	
60				TITLUL XII PROIECTE CU FINANTARE DIN SUMELE REPREZENTAND ASISTENTA FINANCIARA NERAMBURSABILA										
60	01			AFERENTA PNRR					20.942.400					
60	03			Fonduri europene nerambursabile					17.598.660					
70				Sume aferente TVA	6.676.080	6.676.080	6.676.080	6.676.080	2.817.758	2.817.758	2.817.758		2.817.758	
71				CHELTUIELI DE CAPITAL	6.676.080	6.676.080	6.676.080	6.676.080	2.817.758	2.817.758	2.817.758		2.817.758	
71	01			TITLUL XV ACTIVE NEFINANCIARE	6.676.080	6.676.080	6.676.080	6.676.080	2.817.758	2.817.758	2.817.758		2.817.758	
71	01			Active fixe	6.676.080	6.676.080	6.676.080	6.676.080	2.817.758	2.817.758	2.817.758		2.817.758	
71	01	30		Alte active fixe (inclusiv reparatii capitale)	6.676.080	6.676.080	6.676.080	6.676.080	2.817.758	2.817.758	2.817.758		2.817.758	

Capi- tol	Sub- capi- tol	Pa- ra- graf	Gru- pa / Titlu	Ar- ti- col	Ali- ne- at	Denumire indicator	Credite de angajament		Credite bugetare		Angajamente bugetare	Angajamente legale	Plati efectuate	Angajamente legale de platit	Cheltuieli efective
							initiale	definitive	initiale	definitive					
A							1	2	3	4	5	6	7	8-6-7	9
8702						B									
						ALTE ACTIUNI ECONOMICE			15.268.000	17.497.000	17.479.726	17.479.726	17.479.726	17.479.726	
	79					OPERATIUNI FINANCIARE			15.268.000	17.497.000	17.479.726	17.479.726	17.479.726	17.479.726	
	81					TITLUL XIX RAMBURSARI DE CREDITE			15.268.000	17.497.000	17.479.726	17.479.726	17.479.726	17.479.726	
	81	02				Rambursari de credite interne			10.565.000	11.780.000	11.764.345	11.764.345	11.764.345	11.764.345	
	81	02	05			Rambursari de credite aferente datoriei publice interne locale			10.565.000	11.780.000	11.764.345	11.764.345	11.764.345	11.764.345	
	81	04				Rambursarea imprumuturilor contractate pentru finantarea proiectelor cu finantare UE			4.703.000	5.717.000	5.715.381	5.715.381	5.715.381	5.715.381	

Conducatorul institutiei,

PRIMAR

NICOLAE FLOREIN DANCEA

Conducatorul compartimentului  
financiar-contabilDIRECTOR EXECUTIV,  
CRISTINA MARIA STOICA  
DATA

62.

## MUNICIPIUL DEVA

CONTUL DE EXECUTIE AL BUGETULUI LOCAL - CHELTUIELI  
 SECTIUNEA DE FUNCTIONARE  
 31.12.2023

Pag. 1 - lei-

Capi- tol	Sub- capi- tol	Pa- ra- graf	Ar- ti- col	Ali- ne- at	Denumire indicator	Credite de angajament			Credite bugetare		Angajamente legale	Plati efectuate	Angajamente legale de platit	Cheltuieli efective
						1	2	3	4	5				
<b>A</b>						<b>1</b>	<b>2</b>	<b>3</b>	<b>4</b>	<b>5</b>	<b>6</b>	<b>7</b>	<b>8-6-7</b>	<b>9</b>
<b>B</b>														
5002					TOTAL CHELTUIELI			245.715.550	252.298.210	227.607.238	227.607.238	225.857.200	1.750.038	217.494.469
	01				CHELTUIELI CURENTE			235.150.550	241.022.560	216.411.342	216.411.342	214.661.312	1.750.030	217.494.469
	10				TITLUL I CHELTUIELI DE PERSONAL			90.576.510	86.787.510	82.161.882	82.161.882	82.161.882		83.536.805
	10	01			Cheltuieli salariale in bani			86.379.270	82.506.270	78.357.601	78.357.601	78.357.601		79.656.054
	10	01	01		Salarii de baza			68.805.560	64.432.810	61.929.382	61.929.382	61.929.382		62.724.408
	10	01	05		Sporuri pentru conditii de munca			1.758.000	1.797.750	1.597.423	1.597.423	1.597.423		1.622.414
	10	01	06		Alte sporuri			1.834.000	1.952.000	1.772.549	1.772.549	1.772.549		1.662.552
	10	01	12		Indemnizatii platite unor persoane din afara unitatii			1.052.000	1.032.000	898.021	898.021	898.021		903.765
	10	01	13		Drepturi de delegare			20.000	12.000	5.303	5.303	5.303		5.303
	10	01	17		Indemnizatii de hrana			3.662.710	3.407.710	2.787.336	2.787.336	2.787.336		2.763.005
	10	01	30		Alte drepturi salariale in bani			9.247.000	9.872.000	9.367.587	9.367.587	9.367.587		9.974.607
	10	02			Cheftuieli salariale in natura			2.522.230	2.614.230	2.272.986	2.272.986	2.272.986		2.323.508
	10	02	02		Norme de hrana			1.000.000	1.073.000	1.067.901	1.067.901	1.067.901		1.098.123
	10	02	06		Vouchere de vacanta			1.522.230	1.541.230	1.205.085	1.205.085	1.205.085		1.225.385
	10	03			Contributii			1.675.010	1.667.010	1.531.295	1.531.295	1.531.295		1.557.243
	10	03	05		Prime de asigurare viata platite de angajator pentru angajati			12.000	12.000	2.964	2.964	2.964		2.964
	10	03	07		Contributia asiguratorie pentru munca			1.663.010	1.655.010	1.528.331	1.528.331	1.528.331		1.554.279
	20				TITLUL II BUNURI SI SERVICII			96.404.290	95.765.370	83.429.105	83.429.105	81.712.127	1.716.978	82.714.917
	20	01			Bunuri si servicii			66.152.020	66.960.430	59.456.163	59.456.163	58.892.594	563.569	58.326.519
	20	01	01		Furnituri de birou			915.300	832.400	741.654	741.654	741.654		655.787
	20	01	02		Materiale pentru curatenie			530.720	642.040	459.071	459.071	459.071		461.304
	20	01	03		Incalziri, iluminat si forta motrica			17.778.820	17.305.000	14.749.615	14.749.615	14.740.503	9.112	13.898.429
	20	01	04		Apa, canal si salubritate			29.819.600	30.469.320	28.554.264	28.554.264	28.329.402	224.862	28.504.335
	20	01	05		Carburanti si lubrifianti			1.007.800	955.700	758.069	758.069	754.665	3.404	849.877
	20	01	06		Piese de schimb			207.500	208.290	171.812	171.812	169.182	2.630	164.659
	20	01	07		Transport			763.290	1.000.290	904.278	904.278	904.278		947.052

Capi- tol	Sub- capi- tol	Pa- ra- graf	Gru- pa / Titlu col	Ar- ti- col	Ali- ne- at	Denumire indicator	Credite de angajament			Credite bugetare		Angajamente legale bugetare	Angajamente legale	Plati efectuate	Angajamente legale de platit	Cheltuieli efective
							1	2	3	4	5					
<b>A</b>							<b>1</b>	<b>2</b>	<b>3</b>	<b>4</b>	<b>5</b>	<b>6</b>	<b>7</b>	<b>8=6-7</b>	<b>9</b>	
20	01	08				Posta, telecomunicatii, radio, tv, internet			1.387.140	1.348.160	1.159.656	1.159.656	1.118.376	41.280	1.118.499	
20	01	09				Materiale si prestari de servicii cu caracter functional			1.780.080	2.293.500	2.133.850	2.133.850	2.087.076	46.774	2.099.769	
20	01	30				Alte bunuri si servicii pentru intretinere si functionare			11.961.770	11.905.730	9.823.894	9.823.894	9.588.387	235.507	9.626.808	
20	02					Reparatii curente			13.506.000	11.348.880	9.821.123	9.821.123	8.809.038	1.012.085	9.824.386	
20	03					Hrana			1.184.670	1.411.670	1.206.944	1.206.944	1.206.944		1.293.638	
20	03	01				Hrana pentru oameni			1.134.670	1.364.670	1.162.582	1.162.582	1.162.582		1.249.276	
20	03	02				Hrana pentru animale			50.000	47.000	44.362	44.362	44.362		44.362	
20	04					Medicamente si materiale sanitare			550.200	507.650	425.720	425.720	425.720		375.591	
20	04	01				Medicamente			107.800	93.350	78.194	78.194	78.194		74.800	
20	04	02				Materiale sanitare			35.000	26.400	22.647	22.647	22.647		25.901	
20	04	04				Dezinfectanti			407.400	387.900	324.879	324.879	324.879		274.890	
20	05					Bunuri de natura obiectelor de inventar			2.122.350	2.592.390	2.459.638	2.459.638	2.459.638		2.977.643	
20	05	01				Uniforme si echipament			274.800	659.380	635.103	635.103	635.103		50.107	
20	05	03				Lenjerie si accesorii de pat			7.000	7.000	7.000	7.000	7.000			
20	05	30				Alte obiecte de inventar			1.847.550	1.926.010	1.817.535	1.817.535	1.817.535		2.927.536	
20	06					Deplasari, detasari, transferari			488.500	469.140	381.642	381.642	381.642		382.922	
20	06	01				Deplasari interne, detasari, transferari			433.500	453.410	367.883	367.883	367.883		369.163	
20	06	02				Deplasari in strainatate			55.000	15.730	13.759	13.759	13.759		13.759	
20	11					Carti, publicatii si materiale documentare			54.000	52.010	41.745	41.745	41.745		12.643	
20	12					Consultanta si expertiza			20.000	20.000	9.520	9.520	9.520		9.520	
20	13					Pregatire profesionala			351.000	163.700	108.911	108.911	108.911		107.931	
20	14					Protectia muncii			174.000	146.870	125.049	125.049	121.696	3.353	121.843	
20	15					Munitie, furnituri si armament de natura activelor fixe pentru armata			4.000	4.000					816	

Capi- tol	Pa- ra- graf	Ar- ti- col	Denumire indicator	Credite de angajament		Credite bugetare		Angajamente legale	Plati efectuate	Angajamente legale de platit	Cheltuieli efective	
				initiale	definitive	initiale	definitive					
A			B	1	2	3	4	5	6	7	8=6-7	9
20	24		Comisioane si alte costuri aferente imprumuturilor	30.000		30.000	30.000	10.400	10.400		14.303	
20	24	02	Comisioane si alte costuri aferente imprumuturilor interne	30.000		30.000	30.000	10.400	10.400		14.303	
20	25		Cheltuieli judiciare si extrajudiciare derivate din actiuni in reprezentarea intereselor statului, potrivit dispozitiilor legale	420.000		420.000	1.184.280	993.069	993.069		993.069	
20	30		Alte cheltuieli	11.347.550		11.347.550	10.874.350	8.389.181	8.389.181		8.274.093	
20	30	01	Reclama si publicitate	877.000		877.000	985.810	757.113	757.113		752.701	
20	30	02	Protocol si reprezentare	20.000		20.000	20.000					
20	30	03	Prime de asigurare non-viata	317.000		317.000	290.150	160.460	160.460		160.460	
20	30	04	Chirii	1.656.920		1.656.920	2.770.150	1.440.535	1.440.535		1.459.455	
20	30	30	Alte cheltuieli cu bunuri si servicii	8.476.630		8.476.630	6.808.240	6.031.073	6.031.073		5.901.477	
30			TITLUL III DOBANZI	9.000.000		9.000.000	7.506.280	7.486.575	7.486.575		7.561.625	
30	01		Dobanzi aferente datoriei publice interne	9.000.000		9.000.000	7.506.280	7.486.575	7.486.575		7.561.625	
30	01	01	Dobanzi aferente datoriei publice interne directe	5.500.000		5.500.000	5.500.000	5.363.122	5.363.122		5.363.122	
40			TITLUL IV SUBVENTII									
40	03		Subventii pentru acoperirea diferentelor de pret si tarif				5.500.000	5.363.122	5.363.122		5.110.892	
40	30		Alte subventii				100.000				252.230	
50			TITLUL V FONDURI DE REZERVA									
50	04		Fond de rezerva bugetara la dispozitia autoritatilor locale				100.000					
51			TITLUL VI TRANSFERURI INTRE UNITATI ALE ADMINISTRATIEI PUBLICE									
51	01		Transferuri curente	10.000		10.000	4.110.000	217	217		217	
				10.000		10.000	4.110.000	217	217		217	

Capi- tol	Pa- ra- graf	Ar- ti- col	Denumire indicator	Credite de angajament		Credite bugetare		Angajamente bugetare	Angajamente legale	Plati efectuate	Angajamente legale de platit	Cheltuieli efective
				initiale	definitive	initiale	definitive					
A			B									
				1	2	3	4	5	6	7	8-6-7	9
	51	01	01	Transferuri catre institutii publice			10.000	4.110.000	217	217		
	55			TITLUL VII ALTE TRANSFERURI			2.770.000	3.245.600	2.345.985	2.345.985		2.378.985
	55	01		A. Transferuri interne			2.770.000	3.245.600	2.345.985	2.345.985		2.378.985
	55	01	18	Alte transferuri curente interne			1.180.000	1.180.000	1.054.627	1.054.627		1.054.627
	55	01	63	Finantarea invatamantului particular sau confesional acreditat			990.000	1.024.000	907.874	907.874		907.874
	55	01	65	Sume reprezentand contributia unitatilor administrativ-teritoriale la Fondul IID				192.000	191.484	191.484		191.484
	55	01	84	Sume reprezentand stimulentele pentru casarea autovehiculelor uzate			600.000	849.600	192.000	192.000		225.000
	57			TITLUL VIII ASISTENTA SOCIALA			11.558.150	17.748.240	15.811.728	15.811.728		16.235.244
	57	02		Ajutoare sociale			11.558.150	17.748.240	15.811.728	15.811.728		16.235.244
	57	02	01	Ajutoare sociale in numerar			11.505.000	17.721.090	15.788.881	15.788.881		16.212.397
	57	02	02	Ajutoare sociale in natura			50.000	15.000	15.000	15.000		15.000
	57	02	03	Tichete de cresa si tichete sociale pentru gradinita			3.150	12.150	7.847	7.847		7.847
	59			TITLUL XI ALTE CHELTUIELI			19.231.600	20.259.560	19.812.728	19.812.728		19.703.771
	59	01		Burse			5.389.600	3.069.600	3.022.426	3.022.426		3.022.426
	59	08		Programe pentru tineret			150.000	140.000	132.707	132.707		132.707
	59	11		Asociatii si fundatii			300.000	1.746.960	1.715.081	1.715.081		1.681.956
	59	12		Sustinerea cultelor			10.000.000	10.900.000	10.900.000	10.900.000		10.900.000
	59	22		Actiuni cu caracter stiintific si social-cultural			2.646.000	3.799.000	3.543.978	3.543.978		3.543.553
	59	40		Sume aferente persoanelor cu handicap neincadrate			746.000	604.000	498.536	498.536		421.129
	79			OPERATIUNI FINANCIARE			10.565.000	11.780.000	11.764.345	11.764.345		11.764.345
	81			TITLUL XIX RAMBURSARI DE CREDITE			10.565.000	11.780.000	11.764.345	11.764.345		11.764.345



Capi- tol	Sub- capi- tol	Pa- ra- gra- f	Ar- ti- col	Ali- ne- at	Denumire indicator	Credite de angajament		Credite bugetare		Angajamente legale bugetare	Angajamente legale	Plati efectuate	Angajamente legale de platit	Cheltuieli efective
						initiale	definitive	initiale	definitive					
A					B									
					1	2	3	4	5	6	7	8-6-7	9	
	81	02			Rambursari de credite interne			10.565.000	11.780.000	11.764.345	11.764.345	11.764.345	11.764.345	
	81	02	05		Rambursari de credite aferente datorici publice interne locale			10.565.000	11.780.000	11.764.345	11.764.345	11.764.345	11.764.345	
	84				PLATI EFECTUATE IN ANII PRECEDENTI SI RECUPERATE IN ANUL CURENT				-504.350	-568.449	-568.457	-568.457	8	
	85				Titlul XXI PLATI EFECTUATE IN ANII PRECEDENTI SI RECUPERATE IN ANUL CURENT				-504.350	-568.449	-568.457	-568.457	8	
	85	01			Plati efectuate in anii precedenti si recuperate in anul curent				-504.350	-568.449	-568.457	-568.457	8	
	85	01	01		Plati efectuate in anii precedenti si recuperate in anul curent (SF)				-504.350	-568.449	-568.457	-568.457	8	
5100	02				Partea I-a SERVICII PUBLICE GENERALE			46.283.170	44.201.630	40.087.359	40.087.359	40.068.589	18.770	41.501.523
5102					AUTORITATI PUBLICE SI ACTIUNI EXTERNE			35.273.240	34.712.420	31.274.706	31.274.706	31.257.777	16.929	32.621.811
	01				CHELTUIELI CURENTE			35.273.240	34.757.000	31.319.286	31.319.286	31.302.365	16.921	32.621.811
	10				TITLUL I CHELTUIELI DE PERSONAL			25.423.240	24.356.240	23.430.561	23.430.561	23.430.561		23.758.355
	10	01			Cheltuieli salariale in bani			24.449.240	23.372.240	22.650.417	22.650.417	22.650.417		22.952.961
	10	01	01		Salarii de baza			22.877.240	21.765.240	21.407.039	21.407.039	21.407.039		21.734.646
	10	01	06		Alte sporuri			35.000	33.691	33.691	33.691	33.691		4.458
	10	01	12		Indemnizatii platite unor persoane din afara unitatii			612.000	612.000	498.353	498.353	498.353		504.097
	10	01	13		Drepturi de delegare			10.000	10.000	4.751	4.751	4.751		4.751
	10	01	17		Indemnizatii de hrana			950.000	950.000	706.583	706.583	706.583		705.009
	10	02			Cheltuieli salariale in natura			474.000	472.000	272.685	272.685	272.685		288.635
	10	02	06		Vouchere de vacanta			474.000	472.000	272.685	272.685	272.685		288.635
	10	03			Contributii			500.000	512.000	507.459	507.459	507.459		516.759
	10	03	07		Contributia asiguratorie pentru munca			500.000	512.000	507.459	507.459	507.459		516.759
	20				TITLUL II BUNURI SI SERVICII			9.500.000	8.526.800	6.129.776	6.129.776	6.112.855	16.921	7.142.006

Capi- tol	Sub- capi- tol	Pa- ra- graf	Ar- ti- col	Ali- ne- at	Denumire indicator	Credite de angajament			Credite bugetare		Angajamente legale	Plati efectuate	Angajamente legale de platit	Cheltuieli efective
						initiale	definitive		initiale	definitive				
A					B	1	2	3	4	5	6	7	8-6-7	9
	20	01			Bunuri si servicii	3.500.000		3.500.000	3.642.500	2.747.607	2.747.607	2.731.029	16.578	2.660.566
	20	01	01		Furnituri de birou	650.000		650.000	650.000	581.438	581.438	581.438		503.220
	20	01	02		Materiale pentru curatenie	100.000		100.000	200.000	127.176	127.176	127.176		127.186
	20	01	03		Incalzit, iluminat si forta motrica	500.000		500.000	500.000	132.743	132.743	130.216	2.527	132.743
	20	01	04		Apa, canal si salubritate	250.000		250.000	150.000	85.732	85.732	85.732		85.732
	20	01	05		Carburanti si lubrifianti	300.000		300.000	300.000	173.513	173.513	173.513		173.513
	20	01	06		Piese de schimb			7.500	7.500	6.088	6.088	6.088		6.088
	20	01	08		Posta, telecomunicatii, radio, tv, internet	700.000		700.000	650.000	514.117	514.117	506.043	8.074	509.332
	20	01	30		Alte bunuri si servicii pentru intretinere si functionare	1.000.000		1.000.000	1.185.000	1.126.800	1.126.800	1.120.823	5.977	1.122.752
	20	02			Reparatii curente	500.000		500.000	500.000	133.642	133.642	133.642		133.642
	20	05			Bunuri de natura obiectelor de inventar	150.000		150.000	165.760	150.143	150.143	150.143		1.161.786
	20	05	30		Alte obiecte de inventar	150.000		150.000	165.760	150.143	150.143	150.143		1.161.786
	20	06			Deplasari, detasari, transferari	350.000		350.000	377.000	333.167	333.167	333.167		334.447
	20	06	01		Deplasari interne, detasari, transferari	300.000		300.000	377.000	333.167	333.167	333.167		334.447
	20	06	02		Deplasari in strainatate	50.000		50.000						
	20	11			Carti, publicatii si materiale documentare	20.000		20.000	20.000	11.379	11.379	11.379		11.379
	20	12			Consultanta si expertiza	20.000		20.000	20.000	9.520	9.520	9.520		9.520
	20	13			Pregatire profesionala	50.000		50.000	50.000	45.500	45.500	45.500		44.520
	20	14			Protectia muncii	60.000		60.000	75.000	64.229	64.229	64.229		64.229
	20	25			Cheltuieli judiciare si extrajudiciare derivate din actiuni in reprezentarea intereselor statului, potrivit dispozitiilor legale									
	20	30			Alte cheltuieli	4.500.000		4.500.000	2.668.540	1.787.661	1.787.661	1.787.318	343	1.874.989
	20	30	01		Reclama si publicitate	740.000		740.000	740.000	547.666	547.666	547.666		547.667

Capi- tol	Sub- capi- tol	Pa- ra- graf	Gru- pa / Titlu	Ali- ne- at	Denumire indicator	Credite de angajament		Credite bugetare		Angajamente legale	Plati efectuate	Angajamente legale de platit	Cheltuieli efective		
						initiale	definitive	initiale	definitive						
A					B		1	2	3	4	5	6	7	8-6-7	9
	20	30	02		Protocol si reprezentare			20.000	20.000						
	20	30	03		Prime de asigurare non-viata			200.000	150.000					61.250	61.250
	20	30	04		Chirii			620.000	620.000					572.704	572.704
	20	30	30		Alte cheltuieli cu bunuri si servicii			2.920.000	1.138.540					606.041	606.041
	59				TITLUL XI ALTE CHELTUIELI			350.000	1.873.960					1.758.949	1.758.949
	59	11			Asociatii si fundatii				1.523.960					1.511.440	1.511.440
	59	40			Sume aferente persoanelor cu handicap neincadrate			350.000	350.000					247.509	247.509
	84				PLATI EFECTUATE IN ANUL PRECEDENTI SI RECUPERATE IN ANUL CURENT				-44.580					-44.588	-44.588
	85				Titlul XXI PLATI EFECTUATE IN ANII PRECEDENTI SI RECUPERATE				-44.580					-44.588	-44.588
	85	01			Plati efectuate in anii precedenti si recuperate in anul curent				-44.580					-44.588	-44.588
	85	01	01		Plati efectuate in anii precedenti si recuperate in anul curent (SF)				-44.580					-44.588	-44.588
5402	01				ALTE SERVICII PUBLICE GENERALE			1.979.930	1.952.930					1.315.678	1.315.678
	10				CHELTUIELI CURENTE			1.979.930	1.952.930					1.315.678	1.315.678
	10	01			TITLUL I CHELTUIELI DE PERSONAL			1.714.930	1.714.930					1.281.666	1.281.666
	10	01			Cheltuieli salariale in bani			1.644.450	1.644.450					1.234.541	1.234.541
	10	01	01		Salarii de baza			1.569.500	1.569.500					1.187.737	1.187.737
	10	01	17		Indemnizatii de hrana			74.950	74.950					46.804	46.804
	10	02			Cheltuieli salariale in natura			31.000	31.000					20.300	20.300
	10	02	06		Vouchere de vacanta			31.000	31.000					20.300	20.300
	10	03			Contributii			39.480	39.480					26.825	26.825
	10	03	07		Contributia asiguratorie pentru munca			39.480	39.480					26.825	26.825
	20				TITLUL II BUNURI SI SERVICII			165.000	138.000					34.012	34.012
														32.171	32.171
														46.834	46.834
														21.750	21.750
														21.750	21.750
														27.259	27.259
														27.259	27.259
														35.148	35.148

Capi- tol	Sub- pa- ra- graf	Ar- ti- col	Ali- ne- at	Denumire indicator	Credite de angajament				Credite bugetare		Angajamente legale	Plati efectuate	Angajamente legale de platit	Cheltuieli efective
					1	2	3	4	5	6				
A				B										
	20	01		Bunuri si servicii			70.000	70.000	34.012	34.012	32.171	1.841	34.410	
	20	01	03	Incalziti, iluminat si forta motrica			30.000	30.000	11.685	11.685	9.844	1.841	11.685	
	20	01	30	Alte bunuri si servicii pentru intretinere si functionare			40.000	40.000	22.327	22.327	22.327		22.725	
	20	05		Bunuri de natura obiectelor de inventar									738	
	20	05	30	Alte obiecte de inventar			30.000	3.000					738	
	20	06		Deplasari, detasari, transferari			30.000	3.000						
	20	06	01	Deplasari interne, detasari, transferari			5.000	5.000						
	20	13		Pregatire profesionala			60.000	60.000						
	20	30		Alte cheltuieli			60.000	60.000						
	20	30	30	Alte cheltuieli cu bunuri si servicii			100.000	100.000						
	50			TITLUL V FONDURI DE REZERVA										
	50	04		Fond de rezerva bugetara la dispozitia autoritatilor locale			100.000	100.000						
5502				TRANZACTII PRIVIND DATORIA PUBLICA SI IMPRUMUTURI										
	01			CHELTUIELI CURENTE			9.030.000	7.536.280	7.496.975	7.496.975	7.496.975		7.575.748	
	20			TITLUL II BUNURI SI SERVICII			9.030.000	7.536.280	7.496.975	7.496.975	7.496.975		7.575.748	
	20	24		Comisioane si alte costuri aferente imprumuturilor			30.000	30.000	10.400	10.400	10.400		14.123	
	20	24	02	Comisioane si alte costuri aferente imprumuturilor interne			30.000	30.000	10.400	10.400	10.400		14.123	
	30			TITLUL III DOBANZI			9.000.000	7.506.280	7.486.575	7.486.575	7.486.575		7.561.625	
	30	01		Dobanzi aferente datoriei publice interne			9.000.000	7.506.280	7.486.575	7.486.575	7.486.575		7.561.625	
	30	01	01	Dobanzi aferente datoriei publice interne directe			9.000.000	7.506.280	7.486.575	7.486.575	7.486.575		7.561.625	
6000	02			Partea II-a APARARE, ORDINE PUBLICA SI SIGURANTA NATIONALA			8.417.090	8.637.240	8.202.574	8.202.574	8.202.574		8.193.615	

Capi- tol	Sub- capi- tol	Pa- ra- graf	Ar- ti- col	Ali- ne- at	Denumire indicator	Credite de angajament			Credite bugetare		Angajamente legale	Plati efectuate	Angajamente legale de platit	Cheltuieli efective
						initiale	definitive		initiale	definitive				
A						1	2	3	4	5	6	7	8-6-7	9
6102					B									
					ORDINE PUBLICA SI SIGURANTA NATIONALA									
	01				CHELTUIELI CURENTE				8.637.240	8.202.574	8.202.574	8.202.574	8.202.574	8.193.615
	10				TITLUL I CHELTUIELI DE PERSONAL				8.637.240	8.202.574	8.202.574	8.202.574	8.202.574	8.193.615
	10	01			Cheltuieli salariale in bani				7.704.000	7.500.157	7.500.157	7.500.157	7.500.157	7.540.940
	10	01	01		Salarii de baza				6.261.070	6.181.587	6.181.587	6.181.587	6.181.587	6.187.533
	10	01	05		Sporuri pentru conditii de munca				5.937.110	5.923.712	5.923.712	5.923.712	5.923.712	5.926.195
	10	01	17		Indemnizatii de hrana				290.000	246.879	246.879	246.879	246.879	250.519
	10	02			Cheltuieli salariale in natura				33.960	10.996	10.996	10.996	10.996	10.819
	10	02	02		Norme de hrana				1.121.630	1.178.101	1.178.101	1.178.101	1.178.101	1.211.223
	10	02	06		Vouchere de vacanta				1.000.000	1.067.901	1.067.901	1.067.901	1.067.901	1.098.123
	10	03			Contributii				121.630	110.200	110.200	110.200	110.200	113.100
	10	03	05		Prime de asigurare viata platite de angajator pentru angajati				158.300	140.469	140.469	140.469	140.469	142.184
	10	03	07		Contributia asiguratorie pentru munca				12.000	2.964	2.964	2.964	2.964	2.964
	20				TITLUL II BUNURI SI SERVICII				146.300	137.505	137.505	137.505	137.505	139.220
	20	01			Bunuri si servicii				876.090	702.417	702.417	702.417	702.417	652.675
	20	01	03		Incalzit, iluminat si forta motrica				513.090	541.050	541.050	541.050	541.050	526.209
	20	01	30		Alte bunuri si servicii pentru intretinere si functionare				60.000	17.837	17.837	17.837	17.837	23.512
	20	05			Bunuri de natura obiectelor de inventar				513.090	523.213	523.213	523.213	523.213	502.697
	20	05	30		Alte obiecte de inventar				143.000	124.079	124.079	124.079	124.079	88.428
	20	06			Deplasari, detasari, transferari				143.000	124.079	124.079	124.079	124.079	88.428
	20	06	01		Deplasari interne, detasari, transferari				25.000	1.763	1.763	1.763	1.763	1.763
	20	13			Pregatire profesionala				25.000	1.763	1.763	1.763	1.763	1.763
	20	15			Munitii, furnituri si armament de natura activelor fixe pentru armata				81.000	21.000	21.000	21.000	21.000	816
	20	24			Comisioane si alte costuri aferente imprumuturilor				4.000	4.000	4.000	4.000	4.000	60

Capi-Sub-capitol	Pa-para-graf	Titlu	Denumire indicator	Credite de angajament		Credite bugetare		Angajamente bugetare	Angajamente legale	Plati efectuate	Angajamente legale de platit	Cheltuieli efective
				initiale	definitive	initiale	definitive					
A				1	2	3	4	5	6	7	8=6-7	9
B												
20	24	02	Comisioane si alte costuri aferente imprumuturilor interne									60
20	30		Alte cheltuieli	110.000		110.000	110.000	35.525	35.525	35.525		35.525
20	30	04	Chirii	10.000		10.000	10.000	2.916	2.916	2.916		2.916
20	30	30	Alte cheltuieli cu bunuri si servicii	100.000		100.000	100.000	32.609	32.609	32.609		32.483
6500	02		Partea III-a CHELTUIELI SOCIAL-CULTURALE	114.527.840		123.753.300	109.954.990	109.954.990	109.954.990	109.799.993	154.997	110.906.818
6502			INVATAMANT	17.472.750		17.876.520	15.872.111	15.872.111	15.872.111	15.871.786	325	15.851.440
01			CHELTUIELI CURENTE	17.472.750		17.876.520	15.872.611	15.872.611	15.872.611	15.872.286	325	15.851.440
20			TITLUL II BUNURI SI SERVICII	10.055.000		12.650.880	11.074.497	11.074.497	11.074.497	11.074.172	325	11.053.326
20	01		Bunuri si servicii	7.900.890		9.536.670	8.556.727	8.556.727	8.556.727	8.556.402	325	8.683.172
20	01	01	Furnituri de birou	122.000		93.500	84.698	84.698	84.698	84.698		84.661
20	01	02	Materiale pentru curatenie	295.000		297.220	282.671	282.671	282.671	282.671		295.745
20	01	03	Incalzit, iluminat si forta motrica	4.366.960		4.516.370	3.851.344	3.851.344	3.851.344	3.851.115	229	3.847.269
20	01	04	Apa, canal si salubritate	1.126.060		1.597.740	1.478.739	1.478.739	1.478.739	1.478.739		1.478.740
20	01	05	Carburanti si lubrifianti	125.000		97.900	92.390	92.390	92.390	92.390		90.717
20	01	06	Piese de schimb	48.000		43.390	36.846	36.846	36.846	36.846		37.064
20	01	07	Transport	415.000		432.000	391.936	391.936	391.936	391.936		391.865
20	01	08	Posta, telecomunicatii, radio, tv, internet	268.940		259.160	236.042	236.042	236.042	236.042		236.042
20	01	09	Materiale si prestari de servicii cu caracter functional	229.080		330.080	305.407	305.407	305.407	305.311	96	322.404
20	01	30	Alte bunuri si servicii pentru intretinere si functionare	904.850		1.869.310	1.796.654	1.796.654	1.796.654	1.796.654		1.898.665
20	02		Reparatii curente	853.000		1.270.290	728.705	728.705	728.705	728.705		727.881
20	04		Medicamente si materiale sanitare	15.000		450	450	450	450	450		450
20	04	01	Medicamente	15.000		450	450	450	450	450		450
20	05		Bunuri de natura obiectelor de inventar	854.110		1.311.270	1.295.187	1.295.187	1.295.187	1.295.187		1.177.674
20	05	01	Uniforme si echipament	25.000		28.100	27.597	27.597	27.597	27.597		



Capi- tol	Sub- capi- tol	Pa- ra- graf	Gru- pa / Titlu	Ar- ti- col	Al- ne- at	Denumire indicator	Credite de angajament		Credite bugetare		Angajamente bugetare	Angajamente legale	Plati efectuate	Angajamente legale de platit	Cheltuieli efective
							initiale	definitive	initiale	definitive					
A							1	2	3	4	5	6	7	8-6-7	9
B															
IN ANUL CURENT															
85	01					Plati efectuate in anii precedenti si recuperate in anul curent					-500		-500		
85	01	01				Plati efectuate in anii precedenti si recuperate in anul curent (SF)					-500		-500		
6602	01					SANATAIE	3.361.000		3.496.100	3.243.335	3.243.335	3.243.335	3.243.335		3.212.434
	10					CHELTUIELI CURENTE	3.361.000		3.496.100	3.245.399	3.245.399	3.245.399	3.245.399		3.212.434
	10	01				TITLUL I CHELTUIELI DE PERSONAL	3.242.000		3.392.000	3.165.198	3.165.198	3.165.198	3.165.198		3.137.265
	10	01				Cheltuieli salariale in bani	3.117.000		3.265.000	3.052.459	3.052.459	3.052.459	3.052.459		3.024.268
	10	01	01			Salarii de baza	2.573.000		2.413.000	2.333.210	2.333.210	2.333.210	2.333.210		2.285.904
	10	01	06			Alte sponuri	386.000		716.000	615.421	615.421	615.421	615.421		636.036
	10	01	17			Indemnizatii de hrana	158.000		136.000	103.828	103.828	103.828	103.828		102.328
	10	02				Cheltuieli salariale in natura	55.000		55.000	44.950	44.950	44.950	44.950		44.950
	10	02	06			Vouchere de vacanta	55.000		55.000	44.950	44.950	44.950	44.950		44.950
	10	03				Contributii	70.000		72.000	67.789	67.789	67.789	67.789		68.047
	10	03	07			Contributia asiguratorie pentru munca	70.000		72.000	67.789	67.789	67.789	67.789		68.047
	20					TITLUL II BUNURI SI SERVICII	119.000		104.100	80.201	80.201	80.201	80.201		75.169
	20	01				Bunuri si servicii	49.000		32.600	20.129	20.129	20.129	20.129		20.404
	20	01	01			Furnituri de birou	10.000		3.500						
	20	01	09			Materiale si prestari de servicii cu caracter functional	2.000		2.000	1.765	1.765	1.765	1.765		2.040
	20	01	30			Alte bunuri si servicii pentru intretinere si functionare	37.000		27.100	18.364	18.364	18.364	18.364		18.364
	20	04				Medicamente si materiale sanitare	45.000		66.500	55.500	55.500	55.500	55.500		54.765
	20	04	01			Medicamente	10.000		35.100	26.419	26.419	26.419	26.419		23.025
	20	04	02			Materiale sanitare	30.000		21.400	19.094	19.094	19.094	19.094		22.348
	20	04	04			Dezinfectanti	5.000		10.000	9.987	9.987	9.987	9.987		9.392
	20	05				Bunuri de natura obiectelor de inventar	25.000		5.000	4.572	4.572	4.572	4.572		



Capi- tot	Sub- capi- tot	Pa- ra- gra- f	Ar- ti- col	Al- ne- at	Denumire indicator	Credite de angajament		Credite bugetare		Angajamente legale Angajamente legale	Plati efectuate	Angajamente legale de platit	Cheltuieli efective	
						initiale	definitive	initiale	definitive					
A					B					6	7	8=6-7	9	
	20	05	30		Alte obiecte de inventar				25.000	5.000	4.572	4.572	4.572	
	84				PLATI EFECTUATE IN ANII PRECEDENTI SI RECUPERATE IN ANUL CURENT						-2.064	-2.064	-2.064	
	85				Titlul XXI PLATI EFECTUATE IN ANII PRECEDENTI SI RECUPERATE IN ANUL CURENT						-2.064	-2.064	-2.064	
	85	01			Plati efectuate in anii precedenti si recuperate in anul curent						-2.064	-2.064	-2.064	
	85	01	01		Plati efectuate in anii precedenti si recuperate in anul curent (SF)						-2.064	-2.064	-2.064	
6702					CULTURA, RECREERE SI RELIGIE				59.812.650	64.523.910	55.608.548	55.608.548	55.453.876	154.672
	01				CHELTUIELI CURENTE				59.812.650	64.963.910	56.061.424	56.061.424	55.906.752	154.672
	10				TITLUL I CHELTUIELI DE PERSONAL				27.327.600	26.333.600	24.442.377	24.442.377	24.442.377	
	10	01			Cheltuieli salariale in bani				26.624.880	25.640.880	23.849.445	23.849.445	23.849.445	
	10	01	01		Salarii de baza				15.071.280	13.202.530	12.277.678	12.277.678	12.277.678	
	10	01	05		Sporuri pentru conditii de munca				1.420.000	1.464.750	1.310.530	1.310.530	1.310.530	
	10	01	06		Alte sporuri				240.000	231.129	231.129	231.129	231.129	
	10	01	17		Indemnizatii de hrana				891.600	866.600	662.851	662.851	662.851	
	10	01	30		Alte drepturi salariale in bani				9.242.000	9.867.000	9.367.257	9.367.257	9.367.257	
	10	02			Cheltuieli salariale in natura				299.600	297.600	272.650	272.650	272.650	
	10	02	06		Vouchere de vacanta				299.600	297.600	272.650	272.650	272.650	
	10	03			Contributii				403.120	395.120	320.282	320.282	320.282	
	10	03	07		Contributia asiguratorie pentru munca				403.120	395.120	320.282	320.282	320.282	
	20				TITLUL II BUNURI SI SERVICII				18.233.050	18.379.310	15.819.894	15.819.894	15.665.222	154.672
	20	01			Bunuri si servicii				12.350.610	13.847.830	11.911.626	11.911.626	11.760.307	151.319
	20	01	01		Furnituri de birou				113.300	37.600	32.259	32.259	32.259	
	20	01	02		Materiale pentru curatenie				125.720	126.720	31.222	31.222	31.222	
	20	01	03		Incalziti, iluminat si forta motrica				4.226.000	4.426.000	3.563.601	3.563.601	3.563.583	18





Capi- tol	Sub- capi- tol	Fa- ra- gra- f	Ar- ti- col	Ali- ne- at	Denumire indicator	Credite de angajament		Credite bugetare		Angajamente bugetare	Angajamente legale	Plati efectuate	Angajamente legale de platit	Cheltuieli efective
						1	2	3	4					
<b>A</b>						<b>1</b>	<b>2</b>	<b>3</b>	<b>4</b>	<b>5</b>	<b>6</b>	<b>7</b>	<b>8=6-7</b>	<b>9</b>
<b>B</b>														
6802	85				Titlul XXI PLATI EFECTUATE IN ANII PRECEDENTI SI RECUPERATE IN ANUL CURENT									
	85	01			Plati efectuate in anii precedenti si recuperate in anul curent				-440.000	-452.876	-452.876	-452.876		
	85	01	01		Plati efectuate in anii precedenti si recuperate in anul curent (SF)				-440.000	-452.876	-452.876	-452.876		
	01				ASIGURARI SI ASISTENTA SOCIALA				37.856.770	35.230.996	35.230.996	35.230.996		36.088.879
	10				CHELTUIELI CURENTE				33.881.440	35.287.361	35.287.361	35.287.361		36.088.879
	10	01			TITLUL I CHELTUIELI DE PERSONAL				20.951.000	18.569.673	18.569.673	18.569.673		18.969.307
	10	01	01		Cheltuieli salariale in bani				20.079.000	17.760.438	17.760.438	17.760.438		18.152.133
	10	01	01		Salarii de baza				16.779.000	15.326.479	15.326.479	15.326.479		15.691.208
	10	01	05		Sporuri pentru conditii de munca				48.000	40.014	40.014	40.014		41.575
	10	01	06		Alte sporuri				1.448.000	892.308	892.308	892.308		935.364
	10	01	12		Indemnizatii platite unor persoane din afara unitatii				440.000	399.668	399.668	399.668		399.668
	10	01	13		Drepturi de delegare				10.000	552	552	552		552
	10	01	17		Indemnizatii de hrana				1.349.000	1.101.087	1.101.087	1.101.087		1.083.436
	10	01	30		Alte drepturi salariale in bani				5.000	330	330	330		330
	10	02			Cheltuieli salariale in natura				454.000	421.950	421.950	421.950		421.950
	10	02	06		Vouchere de vacanta				454.000	421.950	421.950	421.950		421.950
	10	03			Contributii				418.000	387.285	387.285	387.285		395.224
	10	03	07		Contributia asiguratorie pentru munca				418.000	387.285	387.285	387.285		395.224
	20				TITLUL II BUNURI SI SERVICII				1.980.440	1.486.730	1.486.730	1.486.730		1.559.019
	20	01			Bunuri si servicii				1.017.020	797.679	797.679	797.679		818.042
	20	01	01		Furnituri de birou				20.000	43.259	43.259	43.259		30.662
	20	01	02		Materiale pentru curatenie				10.000	18.002	18.002	18.002		15.285
	20	01	03		Incalzit, iluminat si forta motrica				200.000	108.390	108.390	108.390		104.010

Capi- tol	Sub- capi- tol	Pa- ra- graf	Gru- pa / Titlu	Ar- ti- col	Ali- ne- at	Denumire indicator	Credite de angajament				Credite bugetare			Angajamente legale de platit	Plati efectuate	Cheltuieli efective
							1	2	3	4	5	6	7			
			<b>A</b>			<b>B</b>										
			20 01 04			Apa, canal si salubritate			80.000		60.000	30.466	30.466	30.466	30.466	31.179
			20 01 05			Carburanti si lubrifianti			25.000		12.500	12.500	12.500	12.500	12.500	32.150
			20 01 08			Posta, telecomunicatii, radio, tv, internet			100.000		115.000	99.621	99.621	99.621	99.621	99.039
			20 01 09			Materiale si prestari de servicii cu caracter functional			12.000		13.500	13.195	13.195	13.195	13.195	25.662
			20 01 30			Alte bunuri si servicii pentru intretinere si functionare			570.020		578.570	472.246	472.246	472.246	472.246	480.055
			20 02			Reparatii curente			300.000		300.000	206.561	206.561	206.561	206.561	216.265
			20 03			Hrana			362.340		362.340	251.394	251.394	251.394	251.394	251.394
			20 03 01			Hrana pentru oameni			362.340		362.340	251.394	251.394	251.394	251.394	251.394
			20 04			Medicamente si materiale sanitare			10.000		5.000	3.553	3.553	3.553	3.553	3.553
			20 04 02			Materiale sanitare			5.000		5.000	3.553	3.553	3.553	3.553	3.553
			20 04 04			Dezinfectanti			5.000		5.000					
			20 05			Bunuri de natura obiectelor de inventar			59.500		54.350	53.835	53.835	53.835	53.835	75.057
			20 05 01			Uniforme si echipament			5.000		5.000	4.782	4.782	4.782	4.782	75.057
			20 05 30			Alte obiecte de inventar			54.500		49.350	49.053	49.053	49.053	49.053	75.057
			20 06			Deplasari, detasari, transferari			20.000		4.500	4.460	4.460	4.460	4.460	4.460
			20 06 01			Deplasari interne, detasari, transferari			20.000		4.500	4.460	4.460	4.460	4.460	4.460
			20 13			Pregatire profesionala			20.000		5.300	5.089	5.089	5.089	5.089	5.089
			20 25			Cheltuieli judiciare si extrajudiciare derivate din actiuni in reprezentarea intereselor statului, potrivit dispozitiilor legale			50.000		50.000	39.838	39.838	39.838	39.838	39.838
			20 30			Alte cheltuieli			141.580		168.380	124.321	124.321	124.321	124.321	125.321
			20 30 01			Reclama si publicitate			27.000		50.500	40.743	40.743	40.743	40.743	41.743
			20 30 03			Prime de asigurare non-viata			65.000		68.300	67.961	67.961	67.961	67.961	67.961
			20 30 30			Alte cheltuieli cu bunuri si servicii			49.580		49.580	15.617	15.617	15.617	15.617	15.617

Capi- tol	Sub- capi- tol	Pa- ra- graf	Gru- pa / Titlu	Ar- ti- col	Ali- ne- at	Denumire indicator	Credite de angajament		Credite bugetare		Angajamente bugetare	Angajamente legale	Plati efectuate	Angajamente legale de platit	Cheltuieli efective
							initiale	definitive	initiale	definitive					
A						B	1	2	3	4	5	6	7	8-6-7	9
51						TITLUL VI TRANSFERURI INTRE UNITATI ALE									
51 01						ADMINISTRATIEI PUBLICE									
51 01 01						Transferuri curente	10.000		10.000		217	217	217		
55						Transferuri catre institutiile publice	10.000		10.000		217	217	217		
55 01						TITLUL VII ALTE TRANSFERURI									
55 01 18						A. Transferuri interne	50.000		50.000		50.000	50.000	50.000		50.000
57						Alte transferuri curente interne	50.000		50.000		50.000	50.000	50.000		50.000
57 02						TITLUL VIII ASISTENTA SOCIALA	10.650.000		10.650.000		15.017.007	15.017.007	15.017.007		15.440.523
57 02 01						Ajutoare sociale	10.650.000		10.650.000		15.017.007	15.017.007	15.017.007		15.440.523
57 02 02						Ajutoare sociale in natura	10.600.000		10.600.000		15.002.007	15.002.007	15.002.007		15.425.523
59						TITLUL XI ALTE CHELTUIELI	50.000		50.000		15.000	15.000	15.000		15.000
59 40						Sume aferente persoanelor cu handicap neincadrate	240.000		240.000		163.734	163.734	163.734		90.030
84						PLATI EFECTUATE IN ANII PRECEDENTI SI RECUPERATE IN ANUL CURENT									
85						Titlul XXI PLATI EFECTUATE IN ANII PRECEDENTI SI RECUPERATE IN ANUL CURENT									
85 01						Plati efectuate in anii precedenti si recuperate in anul curent	-19.770		-19.770		-56.365	-56.365	-56.365		
85 01 01						Plati efectuate in anii precedenti si recuperate in anul curent (SF)	-19.770		-19.770		-56.365	-56.365	-56.365		
7000 02						Partea IV-a SERVICII SI DEZVOLTARE PUBLICA, LOCUINTE, MEDIU SI APE	48.902.450		48.266.750		42.794.240	42.794.240	42.263.106		531.134
7002						LOCUINTE, SERVICII SI DEZVOLTARE PUBLICA CHELTUIELI CURENTE	20.773.910		19.729.570		16.342.003	16.342.003	16.090.435		251.564
01						CHELTUIELI CURENTE	20.773.910		19.729.570		16.354.067	16.354.067	16.102.503		251.564
10						TITLUL I CHELTUIELI DE PERSONAL	4.376.740		4.376.740		3.772.250	3.772.250	3.772.250		3.783.242



Capi- tol	Sub- capi- tol	Pa- ra- graf	Gru- pa / Titlu	Ar- ti- col	Al- ne- at	Denumire indicator	Credite de angajament				Credite bugetare		Angajamente legale	Plati efectuate	Angajamente legale de platit	Cheltuieli efective
							1	2	3	4	5	6				
<b>A</b>							<b>1</b>	<b>2</b>	<b>3</b>	<b>4</b>	<b>5</b>	<b>6</b>	<b>7</b>	<b>8-6-7</b>	<b>9</b>	
<b>B</b>																
	20	30				dispozitiilor legale			20.000	20.000	30	30	30		30	
	20	30	03			Alte cheltuieli		3.451.800	5.009.690	3.798.813	3.798.813	3.798.813	3.661.185	137.628	3.499.336	
	20	30	04			Prime de asigurare non-viata		40.000	40.000	24.700	24.700	24.700	24.700		24.700	
	20	30				Chirii		50.000	1.233.230	48.422	48.422	48.422	48.422		48.422	
	20	30	30			Alte cheltuieli cu bunuri si servicii		3.361.800	3.736.460	3.725.691	3.725.691	3.725.691	3.588.063	137.628	3.426.214	
	84					PLATI EFECTUATE IN ANII PRECEDENTI SI RECUPERATE IN ANUL CURENT				-12.064	-12.064	-12.064	-12.064			
	85					Titlul XXI PLATI EFECTUATE IN ANII PRECEDENTI SI RECUPERATE IN ANUL CURENT				-12.064	-12.064	-12.064	-12.064			
	85	01				Plati efectuate in anii precedenti si recuperate in anul curent				-12.064	-12.064	-12.064	-12.064			
	85	01	01			Plati efectuate in anii precedenti si recuperate in anul curent (SF)				-12.064	-12.064	-12.064	-12.064			
7402						PROTECTIA MEDIULUI		28.128.540	28.537.180	28.537.180	26.452.237	26.452.237	26.172.667	279.570	26.485.237	
	01					CHELTUIELI CURENTE		28.128.540	28.537.180	28.537.180	26.452.237	26.452.237	26.172.667	279.570	26.485.237	
	20					TITLUL II BUNURI SI SERVICII		27.528.540	27.495.580	27.495.580	26.068.753	26.068.753	25.789.183	279.570	26.068.753	
	20	01				Bunuri si servicii		27.528.540	27.495.580	27.495.580	26.068.753	26.068.753	25.789.183	279.570	26.068.753	
	20	01	04			Apa, canal si salubritate		26.448.540	26.415.580	26.415.580	25.473.959	25.473.959	25.256.230	217.729	25.473.959	
	20	01	30			Alte bunuri si servicii pentru intretinere si functionare			1.080.000	594.794	594.794	594.794	532.953	61.841	594.794	
	55					TITLUL VII ALTE TRANSFERURI		600.000	1.041.600	383.484	383.484	383.484	383.484		416.484	
	55	01				A. Transferuri interne		600.000	1.041.600	383.484	383.484	383.484	383.484		416.484	
	55	01	65			Sume reprezentand contributia unitatilor administrativ-teritoriale la Fondul IID			192.000	191.484	191.484	191.484	191.484		191.484	
	55	01	84			Sume reprezentand stimulentele pentru casarea autovehiculelor uzate		600.000	849.600	192.000	192.000	192.000	192.000		225.000	



Capi- tol	Sub- capi- tol	Pa- ra- gra- ful	Gru- pa / Titlu	Al- ne- at	Denumire indicator	Credite de angajament		Credite bugetare		Angajamente bugetare	Angajamente legale	Plati efectuate	Angajamente legale de platit	Cheltuieli efective	
						initiale	definitive	initiale	definitive						
A					B		1	2	3	4	5	6	7	8-6-7	9
8000	02				Partea V-a ACTIUNI ECONOMICE			27.439.290	27.439.290	26.568.075	26.568.075	25.522.938	1.045.137	14.803.730	
8402					TRANSPORTURI			17.020.000	15.659.290	14.803.730	14.803.730	13.758.593	1.045.137	14.803.730	
	01				CHELTUIELI CURENTE			17.020.000	15.659.290	14.803.730	14.803.730	13.758.593	1.045.137	14.803.730	
	20				TITLUL II BUNURI SI SERVICII			11.520.000	10.159.290	9.440.608	9.440.608	8.428.523	1.012.085	9.440.608	
	20	01			Bunuri si servicii			650.000	352.000						
	20	01	30		Alte bunuri si servicii pentru intretinere si functionare			650.000	352.000						
	20	02			Reparatii curente			10.000.000	8.937.290	8.655.365	8.655.365	7.643.280	1.012.085	8.655.365	
	20	30			Alte cheltuieli			870.000	870.000	785.243	785.243	785.243		785.243	
	20	30	04		Chirii			870.000	870.000	785.243	785.243	785.243		785.243	
	40				TITLUL IV SUBVENTII			5.500.000	5.500.000	5.363.122	5.363.122	5.330.070	33.052	5.363.122	
	40	03			Subventii pentru acoperirea diferentelor de pret si tarif			5.500.000	5.500.000	5.363.122	5.363.122	5.330.070	33.052	5.110.892	
	40	30			Alte subventii			5.500.000						252.230	
8702					ALTE ACTIUNI ECONOMICE			10.565.000	11.780.000	11.764.345	11.764.345	11.764.345		11.764.345	
	79				OPERATIUNI FINANCIARE			10.565.000	11.780.000	11.764.345	11.764.345	11.764.345		11.764.345	
	81				TITLUL XIX RAMBURSARI DE CREDITE			10.565.000	11.780.000	11.764.345	11.764.345	11.764.345		11.764.345	
	81	02			Rambursari de credite interne			10.565.000	11.780.000	11.764.345	11.764.345	11.764.345		11.764.345	
	81	02	05		Rambursari de credite aferente datoriei publice interne locale			10.565.000	11.780.000	11.764.345	11.764.345	11.764.345		11.764.345	

Conducatorul institutiei,

PRIMAR

NICOLAE FLORIN DANCEA

Conducatorul compartimentului  
financiar-contabil

CRAIUSIA MARIA STOIICA



6.3.

## MUNICIPIUL DEVA

**CONTUL DE EXECUTIE AL BUGETULUI LOCAL - CHELTUIELI**  
**SECTIUNEA DE DEZVOLTARE**  
31.12.2023

Pag. 1 - lei-

Capi- tol	Sub- capi- tol	Pa- ra- graf	Gru- pa / Titlu	Ar- ti- col	Al- ne- at	Denumire indicator	Credite de angajament		Credite bugetare		Angajamente bugetare	Angajamente legale	Plati efectuate	Angajamente legale de platit	Cheltuieli efective
							1	2	3	4					
<b>A</b>							<b>1</b>	<b>2</b>	<b>3</b>	<b>4</b>	<b>5</b>	<b>6</b>	<b>7</b>	<b>8=6-7</b>	<b>9</b>
5002						<b>B</b>									
	01					TOTAL CHELTUIELI	257.927.950	242.763.760	289.308.600	438.671.340	159.975.417	159.975.417	158.470.336	1.505.081	19.217.682
	51					CHELTUIELI CURENTE	251.251.870	236.087.680	234.748.290	368.810.620	133.929.490	133.929.490	133.859.073	70.417	9.311.667
						TITLUL VI TRANSFERURI INTRE UNITATI ALE ADMINISTRATIEI PUBLICE									
	51	02				Transferuri de capital			800.000	58.430	58.425	58.425	58.425		58.425
	51	02	29			Alte transferuri de capital catre instituti publice			800.000	58.430	58.425	58.425	58.425		58.425
	55					TITLUL VII ALTE TRANSFERURI									
	55	01				A. Transferuri interne			800.000	58.430	58.425	58.425	58.425		58.425
	55	01	09			Programe ISPA			180.000	67.000	23.305	23.305	23.305		23.305
	55	01	42			Transferuri din bugetul local catre asociatiile de dezvoltare intercomuni- tare			180.000	67.000	23.305	23.305	23.305		23.305
	58					TITLUL X PROIECTE CU FINANTARE DIN FONDURI EXTERNE NERAMBURSABILE									
	58	01				CADRULUI FINANCIAR 2014-2020	195.529.980	195.529.980	232.808.090	234.125.350	130.016.441	130.016.441	130.016.441		6.829.324
						Programe din Fondul European de Dezvoltare Regionala (FEDR)	192.904.540	192.904.540	230.182.650	231.499.910	127.664.870	127.664.870	127.664.870		5.035.926
	58	01	01			Finantarea nationala	31.603.710	31.603.710	35.916.020	36.543.280	22.609.290	22.609.290	22.609.290		4.626.979
	58	01	02			Finantarea externa nerambursabila	126.260.510	126.260.510	153.273.450	153.273.450	99.701.151	99.701.151	99.701.151		382.768
	58	01	03			Cheltuieli neeligibile	35.040.320	35.040.320	40.993.180	41.683.180	5.354.429	5.354.429	5.354.429		26.179
	58	02				Programe din Fondul Social European (FSE)	2.625.440	2.625.440	2.625.440	2.625.440	2.351.571	2.351.571	2.351.571		1.793.398
	58	02	01			Finantarea nationala	393.820	393.820	393.820	393.820	360.078	360.078	360.078		643.965
	58	02	02			Finantarea externa nerambursabila	2.231.620	2.231.620	2.231.620	2.231.620	1.991.493	1.991.493	1.991.493		1.149.433
	60					Titlul XII PROIECTE CU FINANTARE DIN SUMELE REPREZENTAND ASISTENTA FINANCIARA NERAMBURSABILA AFERENTA PNRR	15.377.710	15.377.710		57.987.450	2.387.761	2.387.761	2.387.761		2.387.761

Capi- tol	Sub- pa- ra- graf	Pa- ra- gra- ful	Al- ne- at	Denumire indicator	Credite de angajament			Credite bugetare		Angajamente bugetare	Angajamente legale	Plati efectuate	Angajamente legale de platit	Cheltuieli efective
					1	2	3	4	5					
<b>A</b>					<b>1</b>	<b>2</b>	<b>3</b>	<b>4</b>	<b>5</b>	<b>6</b>	<b>7</b>	<b>8-6-7</b>	<b>9</b>	
				<b>B</b>										
	60	01		Fonduri europene nerambursabile	12.922.440			48.728.950	2.015.316	2.015.316	2.015.316		2.015.316	
	60	03		Sume aferente TVA	2.455.270			9.258.500	372.445	372.445	372.445		372.445	
	61			Titlul XIII PROIECTE CU FINANTARE DIN SUMELE AFERENTE COMPONENTEI DE IMPRUMUT A PNRR	55.721.890	25.179.990	960.200	76.572.390	1.443.558	1.443.558	1.373.141	70.417	12.852	
	61	01		Fonduri din imprumut rambursabil	46.825.120	21.159.660	806.880	64.346.540	1.224.317	1.224.317	1.153.900	70.417	10.800	
	61	03		Sume aferente TVA	8.896.770	4.020.330	153.320	12.225.850	219.241	219.241	219.241		2.052	
	70			CHELTUIELI DE CAPITAL	6.676.080	6.676.080	49.857.310	64.143.720	20.330.782	20.330.782	18.896.118	1.434.664	9.906.015	
	71			TITLUL XV ACTIVE NEFINANCIARE	6.676.080	6.676.080	49.857.310	64.143.720	20.330.782	20.330.782	18.896.118	1.434.664	9.906.015	
	71	01		Active fixe	6.676.080	6.676.080	49.857.310	64.143.720	20.330.782	20.330.782	18.896.118	1.434.664	9.906.015	
	71	01	01	Constructii									1.116.655	
	71	01	02	Masini, echipamente si mijloace de transport									707.686	
	71	01	03	Mobilier, aparatura birou si alte active corporale			53.000	53.000	52.769	52.769	52.769		1.042.532	
	71	01	30	Alte active fixe (inclusiv reparatii capitale)										
	79			OPERATIUNI FINANCIARE	6.676.080	6.676.080	49.804.310	64.090.720	20.278.013	20.278.013	18.843.349	1.434.664	7.039.142	
	81			TITLUL XIX RAMBURSARI DE CREDITE			4.703.000	5.717.000	5.715.381	5.715.381	5.715.381			
	81	04		Rambursarea imprumuturilor contractate pentru finantarea proiectelor cu finantare UE			4.703.000	5.717.000	5.715.381	5.715.381	5.715.381			
	84			PLATI EFECTUATE IN ANII PRECEDENTI SI RECUPERATE IN ANUL CURENT			4.703.000	5.717.000	5.715.381	5.715.381	5.715.381			
	85			Titlul XXI PLATI EFECTUATE IN ANII PRECEDENTI SI RECUPERATE IN ANUL CURENT					-236	-236	-236			
	85	01		Plati efectuate in anii precedenti si					-236	-236	-236			

Capi- tol	Sub- capi- tol	Pa- ra- graf	Gru- pa / Titlu	Ar- ti- col	Ali- ne- at	Denumire indicator	Credite de angajament				Credite bugetare		Angajamente legale	Plati efectuate	Angajamente legale de platit	Cheltuieli efective
							1	2	3	4	5	6				
<b>A</b>							<b>1</b>	<b>2</b>	<b>3</b>	<b>4</b>	<b>5</b>	<b>6</b>	<b>7</b>	<b>8-6-7</b>	<b>9</b>	
<b>B</b>																
						recuperate in anul curent										
	85	01	02			Plati efectuate in anii precedenti si recuperate in anul curent (SD)										
5100	02					Partea I-a SERVICII PUBLICE GENERALE	1.573.780	1.573.780	2.274.830	3.118.970	1.727.205	1.727.205	1.727.205	1.727.205	1.986.260	
5102						AUTORITATI PUBLICE SI ACTIUNI EXTERNE	1.573.780	1.573.780	2.184.830	3.038.970	1.727.205	1.727.205	1.727.205	1.727.205	1.986.260	
	01					CHELTUIELI CURENTE	1.573.780	1.573.780	1.573.780	1.573.780	1.389.280	1.389.280	1.389.280	1.389.280	884.001	
	58					TITLUL X PROIECTE CU FINANTARE DIN FONDURI EXTERNE NERAMBURSABILE										
	58	01				CADRULUI FINANCIAR 2014-2020	1.573.780	1.573.780	1.573.780	1.573.780	1.389.280	1.389.280	1.389.280	1.389.280	884.001	
						Programe din Fondul European de Dezvoltare Regionala (FEDR)										
	58	01	02			Finantarea externa nerambursabila	1.573.780	1.573.780	1.573.780	1.573.780	1.389.280	1.389.280	1.389.280	1.389.280	883.470	
	58	02				Programe din Fondul Social European (FSE)	236.070	236.070	236.070	236.070	215.316	215.316	215.316	215.316	542.100	
	58	02	01			Finantarea nationala	1.337.710	1.337.710	1.337.710	1.337.710	1.173.964	1.173.964	1.173.964	1.173.964	341.370	
	58	02	02			Finantarea externa nerambursabila					337.925	337.925	337.925	337.925	1.102.259	
	70					CHELTUIELI DE CAPITAL			611.050	1.465.190	337.925	337.925	337.925	337.925	1.102.259	
	71					TITLUL XV ACTIVE NEFINANCIARE			611.050	1.465.190	337.925	337.925	337.925	337.925	1.102.259	
	71	01				Active fixe			611.050	1.465.190	337.925	337.925	337.925	337.925	1.102.259	
	71	01	03			Mobilier, aparatura birou si alte active corporale									200.776	
	71	01	30			Alte active fixe (inclusiv reparatii capitale)									901.483	
5402						ALTE SERVICII PUBLICE GENERALE			611.050	1.465.190	337.925	337.925	337.925	337.925	901.483	
	70					CHELTUIELI DE CAPITAL			90.000	80.000						
	71					TITLUL XV ACTIVE NEFINANCIARE			90.000	80.000						
	71	01				Active fixe			90.000	80.000						
	71	01	30			Alte active fixe (inclusiv reparatii capitale)			90.000	80.000						



Capi- tol	Sub- capi- tol	Pa- ra- graf	Ar- ti- col	Ali- ne- at	Denumire indicator	Credite de angajament		Credite bugetare		Angajamente bugetare	Angajamente legale	Plati efectuate	Angajamente legale de platit	Cheltuieli efective
						initiale	definitive	initiale	definitive					
A						1	2	3	4	5	6	7	8=6-7	9
B														
	58	01			CADRULUI FINANCIAR 2014-2020	61.213.160	61.150.160	63.282.560	63.846.820	35.295.962	35.295.962	35.295.962		1.442.357
					Programa din Fondul European de Dezvoltare Regionala (FEDR)	60.161.500	60.098.500	62.230.900	62.795.160	34.333.671	34.333.671	34.333.671		532.429
	58	01	01		Finantarea nationala	8.244.630	8.244.630	8.244.630	8.871.890	6.282.583	6.282.583	6.282.583		182.841
	58	01	02		Finantarea externa nerambursabila	37.293.930	37.287.730	39.363.330	39.357.130	26.091.842	26.091.842	26.091.842		327.542
	58	01	03		Cheltuieli neeligibile	14.622.940	14.566.140	14.622.940	14.566.140	1.959.246	1.959.246	1.959.246		22.046
	58	02			Programa din Fondul Social European (FSE)	1.051.660	1.051.660	1.051.660	1.051.660	962.291	962.291	962.291		909.928
	58	02	01		Finantarea nationala	157.750	157.750	157.750	157.750	144.762	144.762	144.762		101.865
	58	02	02		Finantarea externa nerambursabila	893.910	893.910	893.910	893.910	817.529	817.529	817.529		808.063
	60				Titlul XII PROIECTE CU FINANTARE DIN SUMELE REPRESENTAND ASISTENTA FINANCIARA NERAMBURSABILA									
					AFERENTA PNRR	15.377.710	15.377.710		37.045.050	2.387.761	2.387.761	2.387.761		2.387.761
	60	01			Fonduri europene nerambursabile	12.922.440	12.922.440		31.130.290	2.015.316	2.015.316	2.015.316		2.015.316
	60	03			Sume aferente TVA	2.455.270	2.455.270		5.914.760	372.445	372.445	372.445		372.445
	61				Titlul XIII PROIECTE CU FINANTARE DIN SUMELE AFERENTE COMPONENTEI DE IMPRUMUT A PNRR									
					DE IMPRUMUT A PNRR	23.015.430	2.853.930	169.320	28.057.660	1.060.171	1.060.171	1.060.171		9.996
	61	01			Fonduri din imprumut rambursabil	19.340.700	2.398.270	142.280	23.577.860	890.900	890.900	890.900		8.400
	61	03			Sume aferente TVA	3.674.730	455.660	27.040	4.479.800	169.271	169.271	169.271		1.596
	70				CHELTUIELI DE CAPITAL			7.123.880	6.501.880	2.330.794	2.330.794	2.288.723	42.071	1.985.311
	71				TITLUL XV ACTIVE NEFINANCIARE			7.123.880	6.501.880	2.330.794	2.330.794	2.288.723	42.071	1.985.311
	71	01			Active fixe			7.123.880	6.501.880	2.330.794	2.330.794	2.288.723	42.071	1.985.311
	71	01	01		Constructii									802
	71	01	02		Masini, echipamente si mijloace de transport									449.107
	71	01	03		Mobilier, aparatura birou si alte active corporale			53.000	53.000	52.769	52.769	52.769		702.975

Capi- tol	Sub- capi- tol	Pa- ra- graf	Gru- pa / Titlu	Ar- ti- col	Ali- ne- at	Denumire indicator	Credite de angajament		Credite bugetare		Angajamente legale	Plati efectuate	Angajamente legale de platit	Cheltuieli efective	
							initiale	definitive	initiale	definitive					
A						B	1	2	3	4	5	6	7	8-6-7	9
	71	01	30			Alte active fixe (inclusiv reparatii capitale) SANATAIE	7.070.880		6.448.880	2.278.025	2.278.025	2.278.025	42.071	832.427	
6602	70					CHELTUIELI DE CAPITAL								6.636	
	71	01				TITLUL XV ACTIVE NEFINANCIARE								6.636	
	71	01				Active fixe								6.636	
	71	01	30			Alte active fixe (inclusiv reparatii capitale)	3.707.410		5.320.340	871.728	871.728	871.728		6.636	
6702	70					CULTURA, RECREERE SI RELIGIE	3.707.410		5.320.340	871.728	871.728	871.728		885.119	
	71					CHELTUIELI DE CAPITAL								885.119	
	71	01				TITLUL XV ACTIVE NEFINANCIARE								885.119	
	71	01				Active fixe	3.707.410		5.320.340	871.728	871.728	871.728		885.119	
	71	01	01			Constructii								2.101	
	71	01	02			Masini, echipamente si mijloace de transport								92.417	
	71	01	03			Mobilier, aparatura birotica si alte active corporale								68.440	
	71	01	30			Alte active fixe (inclusiv reparatii capitale)	3.707.410		5.320.340	871.728	871.728	871.728		722.161	
6802	01					ASIGURARI SI ASISTENTA SOCIALA	38.118.090		38.530.240	5.494.347	5.494.347	5.494.347		3.391.811	
	58					CHELTUIELI CURENTE	35.208.710		35.208.710	3.128.464	3.128.464	3.128.464		5.633	
	58	01				TITLUL X PROIECTE CU FINANTARE DIN FONDURI EXTERNE NERAMBURSABILE								5.633	
	58	01				CADRULUI FINANCIAR 2014-2020								5.633	
	58	01	01			Programa din Fondul European de Dezvoltare Regionala (FEDR)	35.208.710		35.208.710	3.128.464	3.128.464	3.128.464		5.633	
	58	01	01			Finantarea nationala	4.312.310		4.312.310	433.554	433.554	433.554		5.633	
	58	01	02			Finantarea externa nerambursabila	24.943.540		24.943.540	2.694.910	2.694.910	2.694.910		5.633	

Capi- tol	Sub- capi- tol	Pa- ra- graf	Gru- pa / Titlu	Ar- ti- col	Ali- ne- at	Denumire indicator	Credite de angajament		Credite bugetare		Angajamente legale	Plati efectuate	Angajamente legale de platit	Cheltuieli efective	
							initiale	definitive	initiale	definitive					
A						B	1	2	3	4	5	6	7	8=6-7	9
	58	01	03			Cheltuieli neeligibile			5.952.860	5.952.860					
						CHELTUIELI DE CAPITAL			2.909.380	3.321.530	2.365.883	2.365.883	2.365.883	2.365.883	3.386.178
						TITLUL XV ACTIVE NEFINANCIARE			2.909.380	3.321.530	2.365.883	2.365.883	2.365.883	2.365.883	3.386.178
						Active fixe			2.909.380	3.321.530	2.365.883	2.365.883	2.365.883	2.365.883	3.386.178
						Constructii									1.072.857
						Masini, echipamente si mijloace de transport									119.978
						Mobilier, aparatura birou si alte active corporale									7.672
						Alte active fixe (inclusiv reparatii capitale)			2.909.380	3.321.530	2.365.883	2.365.883	2.365.883	2.365.883	2.185.671
7000	02					Partea IV-a SERVICII SI DEZVOLTARE PUBLICA, LOCUINTE, MEDIU SI APE	72.872.710	62.555.310	70.316.840	123.768.460	37.656.449	36.193.439	1.463.010	1.463.010	2.672.952
7002						LOCUINTE, SERVICII SI DEZVOLTARE PUBLICA	72.872.710	62.555.310	70.021.840	110.309.790	37.633.144	36.170.134	1.463.010	1.463.010	2.649.647
						CHELTUIELI CURENTE	72.872.710	62.555.310	41.757.130	75.965.110	26.359.842	26.289.425	70.417	70.417	304.515
						TITLUL VI TRANSFERURI INTRE UNITATI ALE ADMINISTRATIEI PUBLICE			800.000	58.430	58.425	58.425	58.425	58.425	58.425
						Transferuri de capital			800.000	58.430	58.425	58.425	58.425	58.425	58.425
						Alte transferuri de capital catre institutii publice			800.000	58.430	58.425	58.425	58.425	58.425	58.425
						TITLUL X PROIECTE CU FINANTARE DIN FONDURI EXTERNE NERAMBURSABILE									246.090
						CADRULUI FINANCIAR 2014-2020	40.166.250	40.229.250	40.166.250	40.919.250	25.938.022	25.938.022	25.938.022	25.938.022	246.090
						Programe din Fondul European de Dezvoltare Regionala (FEDR)	40.166.250	40.229.250	40.166.250	40.919.250	25.938.022	25.938.022	25.938.022	25.938.022	246.090
						Finantarea nationala	5.788.540	5.788.540	5.788.540	5.788.540	3.992.931	3.992.931	3.992.931	3.992.931	209.698
						Finantarea externa nerambursabila	28.431.440	28.437.640	28.431.440	28.437.640	18.805.182	18.805.182	18.805.182	18.805.182	32.259
						Cheltuieli neeligibile	5.946.270	6.003.070	5.946.270	6.693.070	3.139.909	3.139.909	3.139.909	3.139.909	4.133



Capi- tol	Sub- capi- tol	Pa- ra- graf	Gru- pa / Titlu	Ar- ti- col	Ali- ne- at	Denumire indicator	Credite de angajament		Credite bugetare		Angajamente legale	Plati efectuate	Angajamente legale de platit	Cheltuieli efective		
							initiale	definitive	initiale	definitive						
A							1	2	3	4	5	6	7	8-6-7	9	
B																
61						Titlul XIII PROIECTE CU FINANTARE DIN SUMELE AFERENTE COMPONENTEI DE IMPRUMUT A PNRR	32.706.460	22.326.060	790.880	34.987.430	363.395	292.978	70.417			
	61	01				Fonduri din imprumut rambursabil	27.484.420	18.761.390	664.600	29.401.210	316.617	246.200	70.417			
	61	03				Sume aferente TVA	5.222.040	3.564.670	126.280	5.586.220	46.778	46.778				
70						CHELTUIELI DE CAPITAL			28.264.710	34.344.680	11.273.302	9.880.709	1.392.593		2.345.132	
71						TITLUL XV ACTIVE NEFINANCIARE			28.264.710	34.344.680	11.273.302	9.880.709	1.392.593		2.345.132	
	71	01				Active fixe			28.264.710	34.344.680	11.273.302	9.880.709	1.392.593		2.345.132	
	71	01	01			Constructii									40.895	
	71	01	02			Masini, echipamente si mijloace de transport									46.184	
	71	01	03			Mobilier, aparatura birotica si alte active corporale									62.669	
	71	01	30			Alte active fixe										
7402						(inclusiv reparatii capitale)			28.264.710	34.344.680	11.273.302	9.880.709	1.392.593		2.195.384	
						PROTECTIA MEDIULUI			295.000	13.458.670	23.305	23.305	23.305		23.305	
	01					CHELTUIELI CURENTE			180.000	13.418.670	23.305	23.305	23.305		23.305	
	55					TITLUL VII ALTE TRANSFERURI			180.000	67.000	23.305	23.305	23.305		23.305	
	55	01				A. Transferuri interne			180.000	67.000	23.305	23.305	23.305		23.305	
	55	01	09			Programe ISPA			180.000							
	55	01	42			Transferuri din bugetul local catre asociatiile de dezvoltare intercommuni- tate										
	61					Titlul XIII PROIECTE CU FINANTARE DIN SUMELE AFERENTE COMPONENTEI DE IMPRUMUT A PNRR				67.000	23.305	23.305	23.305		23.305	
	61	01				Fonduri din imprumut rambursabil				13.351.670						
	61	03				Sume aferente TVA				11.219.890						
										2.131.780						

Capi- tol	Sub- capi- tol	Pa- ra- gra- ful	Gru- pa / titlu	Al- ne- at	Denumire indicator	Credite de angajament		Credite bugetare		Angajamente legale	Plati efectuate	Angajamente legale de platit	Cheltuieli efective
						initiale	definitive	initiale	definitive				
A					1	2	3	4	5	6	7	8=6-7	9
B													
	70				CHELTUIELI DE CAPITAL			115.000	40.000				
	71				TITLUL XV ACTIVE NEFINANCIARE			115.000	40.000				
	71	01			Active fixe			115.000	40.000				
	71	01	30		Alte active fixe (inclusiv reparatii capitale)			115.000	40.000				
8000	02				Partea V-a ACTIUNI ECONOMICE	99.252.870	99.252.870	103.955.870	131.963.640	72.797.852	72.797.852	64.264.713	4.251.243
8402					TRANSPORTURI	99.252.870	99.252.870	99.252.870	126.246.640	67.082.471	67.082.471	64.264.713	4.251.243
	01				CHELTUIELI CURENTE	92.576.790	92.576.790	92.576.790	113.519.190	64.264.713	64.264.713	64.264.713	4.251.243
	58				TITLUL X PROIECTE CU FINANTARE DIN FONDURI EXTERNE NERAMBURSABILE								
	58	01			CADRULUI FINANCIAR 2014-2020	92.576.790	92.576.790	92.576.790	92.576.790	64.264.713	64.264.713	64.264.713	4.251.243
	58	01			Programe din Fondul European de Dezvoltare								
	58	01	01		Regionala (FEDR)	92.576.790	92.576.790	92.576.790	92.576.790	64.264.713	64.264.713	64.264.713	4.251.243
	58	01	02		Finantarea nationala	17.570.540	17.570.540	17.570.540	17.570.540	11.900.222	11.900.222	11.900.222	4.228.807
	58	01	03		Finantarea externa nerambursabila	60.535.140	60.535.140	60.535.140	60.535.140	52.109.217	52.109.217	52.109.217	22.436
	60				Cheltuieli neeligibile	14.471.110	14.471.110	14.471.110	14.471.110	255.274	255.274	255.274	
	60				Titlul XII PROIECTE CU FINANTARE DIN SUMELE REPREZENTAND ASISTENTA FINANCIARA NERAMBURSABILA								
	60	01			AFERENTA PNRR				20.942.400				
	60	03			Fonduri europene nerambursabile				17.598.660				
	70				Sume aferente TVA				3.343.740				
	71				CHELTUIELI DE CAPITAL	6.676.080	6.676.080	6.676.080	12.727.450	2.817.758	2.817.758	2.817.758	
	71	01			TITLUL XV ACTIVE NEFINANCIARE	6.676.080	6.676.080	6.676.080	12.727.450	2.817.758	2.817.758	2.817.758	
	71	01			Active fixe	6.676.080	6.676.080	6.676.080	12.727.450	2.817.758	2.817.758	2.817.758	
	71	01	30		Alte active fixe (inclusiv reparatii capitale)	6.676.080	6.676.080	6.676.080	12.727.450	2.817.758	2.817.758	2.817.758	
8702					ALTE ACTIUNI ECONOMICE			4.703.000	5.717.000	5.715.381	5.715.381	5.715.381	

Capi- tol	Sub- capi- tol	Pa- ra- graf	Gru- pa / Titlu	Ar- ti- col	Al- ne- at	Denumire indicator	Credite de angajament		Credite bugetare		Angajamente legale	Plati efectuate	Angajamente legale de platit	Cheltuieli efective	
							initiale	definitive	initiale	definitive					
<b>B</b>							<b>1</b>	<b>2</b>	<b>3</b>	<b>4</b>	<b>5</b>	<b>6</b>	<b>7</b>	<b>8-6-7</b>	<b>9</b>
OPERATIUNI FINANCIARE							4.703.000	5.717.000	5.717.000	5.715.381	5.715.381	5.715.381	5.715.381		
TITLUL XIX RAMBURSARI DE CREDITE							4.703.000	5.717.000	5.717.000	5.715.381	5.715.381	5.715.381	5.715.381		
Rambursarea imprumuturilor contractate pentru finantarea proiectelor cu finantare UE							4.703.000	5.717.000	5.717.000	5.715.381	5.715.381	5.715.381	5.715.381		

Conducatorul institutiei,

FRIMAR,  
NICOLAE FLORIN DANCEA



Conducatorul compartimentului  
financiar-contabil

DIRECTOR EXECUTIV,  
CLAUSIA MARIA STOICA



**CONTUL DE EXECUTIE AL INSTITUTIILOR PUBLICE FINANTATE  
DIN VENITURI PROPRII SI SUBVENTII DIN BUGETUL LOCAL - VENITURI**  
31.12.2023


Pag. 1 -lei-

Capi-Sub- tol	Pa- ra- gra- ful	Ar- ti- col	Ali- ne- at	Denumire indicator	Prevederi bugetare initiale		Prevederi bugetare definitive		Drepturi constatate		Incasari realizate	Stingeri pe alte cai decat incasari	Drepturi constatate de incasat
					1	2	3=4+5	4	5	6			
				<b>B</b>									
				<b>A</b>									
0001	10			TOTAL VENITURI-VENITURI	5.843.160	6.652.320	6.380.271	57.298	6.322.973	6.199.082	8.762	172.427	
0002				I. VENITURI CURENTE	5.843.160	6.652.320	6.380.271	57.298	6.322.973	6.199.082	8.762	172.427	
2900				C. VENITURI NEFISCALE	5.843.160	6.652.320	6.380.271	57.298	6.322.973	6.199.082	8.762	172.427	
3000				C.I. VENITURI DIN PROPRIETATE	1.800	31.800	2.100		2.100	2.100			
3010				VENITURI DIN PROPRIETATE	1.800	31.800	2.100		2.100	2.100			
05				Venituri din concesiuni si inchirieri	1.800	31.800	2.100		2.100	2.100			
				Alte venituri din concesiuni si inchirieri de catre institutiile publice	1.800	31.800	2.100		2.100	2.100			
3300	10			C2. VANZARI DE BUNURI SI SERVICII	5.841.360	6.620.520	6.378.171	57.298	6.320.873	6.196.982	8.762	172.427	
3310				VENITURI DIN PRESTARI DE SERVICII SI ALTE ACTIVITATI	5.826.360	6.490.480	6.232.993	56.297	6.176.696	6.076.804	8.762	147.427	
05				Taxe si alte venituri in invatamant	2.337.470	2.596.980	2.567.379	56.297	2.511.082	2.455.541	8.762	103.076	
14				Contributia elevilor si studentilor pentru internate, camine si cantine	2.389.120	2.758.830	2.674.472		2.674.472	2.634.397		40.075	
19				Venituri din serbari si spectacole scolare manifestari culturale, artistice si sportive			19.400		19.400	19.400			
50				Alte venituri din prestari de servicii si alte activitati	1.099.770	1.134.670	971.742	1.001	971.742	967.466		4.276	
3510				AMENZI, PENALITATI SI CONFISCARI	15.000	15.000	5.453	1.001	4.452	5.453			
50				Alte amenzi, penalitati si confiscari	15.000	15.000	5.453	1.001	4.452	5.453			
3610				DIVERSE VENITURI		60.700	60.392		60.392	60.392			
50				Alte venituri		60.700	60.392		60.392	60.392			
3710				TRANSFERURI VOLUNTARE, ALTELE DECAT SUBVENTIILE		54.340	79.333		79.333	54.333		25.000	

Capi- tol	Sub- capi- tol	Pa- ra- graf	Pa- ru- ti- col	Ar- ti- col	Ali- ne- at	Denumire indicator	Prevederi	Drepturi constatate			Incasari realizate	Stingeri pe alte cai decat incasari	Drepturi constatate de incasat	
							bugetare initiale	Prevederi bugetare definitive	Total, din care:	din anii precedenti				din anul curent
A						B	1	2	3=4+5	4	5	6	7	8=3-6-7
3710	01					Donatii si sponsorizari		54.340	79.333		79.333	54.333		25.000
	03					Varsaminte din sectiunea de functionare pentru finantarea sectiunii de dezvoltare a bugetului local	-32.000	-46.600	-46.578		-46.578	-46.578		
	04					Varsaminte din sectiunea de functionare	32.000	46.600	46.578		46.578	46.578		

Primar, Florin Oancea  
Nicolae - Florin Oancea

Director executiv Stalco  
Clandia Maria - I.S.R.



**CONTUL DE EXECUTIE AL INSTITUTIILOR PUBLICE FINANTATE  
DIN VENITURI PROPRII SI SUBVENTII DIN BUGETUL LOCAL - VENITURI  
SECTIUNEA DE FUNCTIONARE  
31.12.2023**

Pag. 1 -lei-

Capi- tol	Sub- ra- grat	Pa- ra- Titlu	Ar- ti- col	Al- ne- at	Denumire indicator	Prevederi bugetare		Prevederi bugetare definitive	Drepturi constatate			Incasari realizate	Singeri pe alte cai decat incasari	Drepturi constatate de incasat
						1	2		Total, din care:	din anii precedenti	din anul curent			
A					B	1	2	3=4+5	4	5	6	7	8=3-6-7	
0001	10				TOTAL VENITURI-VENITURI	5.811.160	6.605.720	6.368.722	92.327	6.276.395	6.152.504	43.791	172.427	
0002					I. VENITURI CURENTE	5.811.160	6.605.720	6.368.722	92.327	6.276.395	6.152.504	43.791	172.427	
2900					C. VENITURI NEFISCALE	5.811.160	6.605.720	6.368.722	92.327	6.276.395	6.152.504	43.791	172.427	
3000					C1. VENITURI DIN PROPRIETATE	1.800	31.800	2.100	2.100	2.100	2.100			
3010					VENITURI DIN PROPRIETATE	1.800	31.800	2.100	2.100	2.100	2.100			
05					Venituri din concesiuni si inchirieri	1.800	31.800	2.100	2.100	2.100	2.100			
30					Alte venituri din concesiuni si inchirieri de catre institutiile publice	1.800	31.800	2.100	2.100	2.100	2.100			
3300	10				C2. VANZARI DE BUNURI SI SERVICII	5.809.360	6.573.920	6.366.622	92.327	6.274.295	6.150.404	43.791	172.427	
3310					VENITURI DIN PRESTARI DE SERVICII SI ALTE ACTIVITATI	5.826.360	6.490.480	6.232.993	56.297	6.176.696	6.076.804	8.762	147.427	
05					Taxe si alte venituri in invatamant	2.337.470	2.596.980	2.567.379	56.297	2.511.082	2.455.541	8.762	103.076	
14					Contributia elevilor si studentilor pentru internate, camine si cantine	2.389.120	2.758.830	2.674.472		2.674.472	2.634.397		40.075	
19					Venituri din serbari si spectacole scolare manifestari culturale, artistice si sportive			19.400		19.400	19.400			
50					Alte venituri din prestari de servicii si alte activitati	1.099.770	1.134.670	971.742	1.001	971.742	967.466		4.276	
3510					AMENZI, PENALITATI SI CONFISCARI	15.000	15.000	5.453	1.001	4.452	5.453			
50					Alte amenzi, penalitati si confiscari	15.000	15.000	5.453	1.001	4.452	5.453			
3610					DIVERSE VENITURI		60.700	95.421	35.029	60.392	60.392		35.029	
50					Alte venituri		60.700	95.421	35.029	60.392	60.392		35.029	
3710					TRANSFERURI VOLUNTARE, ALTELE DECAT SUBVENTIILE	-32.000	7.740	32.755		32.755	7.755		25.000	

Capi- tol	Sub- capi- tol	Pa- ra- gra- ful	Pa- ra- gra- ful	Ar- ti- col	Ali- ne- at	Denumire indicator	Prevederi bugetare initiale	Prevederi bugetare definitive	Drepturi constatate			Incasari realizate	Stingeri pe alte cai decat incasari	Drepturi constatate de incasat
									Total, din care:	din anii precedenti	din anul curent			
						B	1	2	3=4+5	4	5	6	7	8=3-6-7
3710	01					Donatii si sponsorizari		54.340	79.333			54.333		25.000
	03					Varsaminte din sectiunea de functionare pentru finantarea sectiunii de dezvoltare a bugetului local	-32.000	-46.600	-46.578			-46.578		

Primar,  
Ordonator principal de credite,  
Nicolae Florin Oancea

Director Executiv,  
Claudia Maria Stoica



*(Handwritten signature)*

7.2

**CONTUL DE EXECUTIE AL BUGETULUI LOCAL - VENITURI  
SECTIUNEA DE DEZVOLTARE  
31.12.2023**

Capi- tol	Sub- capi- tol	Pa- ra- gra- ful	Ar- ti- col	Ali- ne- at	Denumire indicator	Prevederi bugetare initiale	Prevederi bugetare definitive	Drepturi constatate			Incasari realizate	Stingeri pe alte cai decat incasari	Drepturi constatate de incasat
								Total, din care:	din anii precedenti	din anul curent			
A					B	1	2	3=4+5	4	5	6	7	8=3-6-7
0001	02				TOTAL VENITURI-BUGET LOCAL	239.493.720	388.856.460	131.641.900	5.441.293	126.200.607	126.188.527	5.361.539	91.834
0002					I. VENITURI CURENTE	17.010.930	31.929.520	28.350.014	204	28.349.810	28.349.810		204
2900					C. VENITURI NEFISCALE	17.010.930	31.929.520	28.350.014	204	28.349.810	28.349.810		204
3300					C2. VANZARI DE BUNURI SI SERVICII	17.010.930	31.929.520	28.350.014	204	28.349.810	28.349.810		204
3602					DIVERSE VENITURI	140.000	161.700	212.751	204	212.547	212.547		204
23					Taxa de reabilitare termica	140.000	161.700	212.751	204	212.547	212.547		204
3702					TRANSFERURI VOLUNTARE, ALTELE DECAT SUBVENTIILE	16.870.930	31.767.820	28.137.263		28.137.263	28.137.263		
04					Varsaminte din sectiunea de functionare	16.870.930	31.730.560	28.100.000		28.100.000	28.100.000		
05					Sume primite din fondul de solidaritate al Uniunii Europene		37.260	37.263		37.263	37.263		
3900	02				II. VENITURI DIN CAPITAL		844.510	6.600.166	5.441.089	1.159.077	1.146.997	5.361.539	91.630
3902					VENITURI DIN VALORIFICAREA UNOR BUNURI		844.510	6.600.166	5.441.089	1.159.077	1.146.997	5.361.539	91.630
01					Venituri din valorificarea unor bunuri ale institutiilor publice		12.620	17.186		17.186	17.186		
03					Venituri din vanzarea locuintelor construite din fondurile statului		161.510	691.445	506.076	185.369	206.354	485.091	
07					Venituri din vanzarea unor bunuri aparținând domeniului privat al statului sau al unitatilor administrative- teritoriale		611.450	956.522		956.522	864.892		91.630
10					Depozite speciale pentru constructii de locuinte		58.930	4.935.013	4.935.013		58.565	4.876.448	
4100	02				IV. SUBVENTII	39.571.720	173.171.360	14.441.334		14.441.334	14.441.334		
4200					SUBVENTII DE LA ALTE NIVELE ALE ADMINISTRATIEI PUBLICE	39.571.720	173.171.360	14.441.334		14.441.334	14.441.334		



Capi-Sub- capi- tol	Pa- ra- graf	Gru- pa / Titlu	Ali- ne- at	Denumire indicator	Prevederi bugetare initiale	Prevederi bugetare definitive	Drepturi constatate			Incasari realizate	Stingeri pe alte cai decat incasari	Drepturi constatate de incasat
							Total, din care:	din anii precedenti	din anul curent			
A				B	1	2	3=4+5	4	5	6	7	8=3-6-7
4202	67			SUBVENTII DE LA BUGETUL DE STAT Subventii din sume obtinute in urma scoaterii la licitatie a certificatelor de emisii de gaze cu efect de sera pentru finantarea proiectelor de investitii	39.571.720	173.171.360	14.441.334	14.441.334	14.441.334	14.441.334		
	69			Subventii de la bugetul de stat catre bugetele locale necesare sustinerii derularii proiectelor finantate din fonduri externe nerambursabile (FEN) postaderare, aferente perioadei de programare 2014-2020	618.400	618.400						
	88			Alocari de sume din PNRR aferente asistentei financiare nerambursabile	37.993.120	37.993.120	8.973.141	8.973.141	8.973.141	8.973.141		
	01			Fonduri europene nerambursabile		57.987.450	2.387.761	2.387.761	2.387.761	2.387.761		
	03			Sume aferente TVA		48.728.950	2.015.316	2.015.316	2.015.316	2.015.316		
	89			Alocari de sume din PNRR aferente componentei imprumuturi		9.258.500	372.445	372.445	372.445	372.445		
	01			Fonduri din imprumut rambursabil	960.200	76.572.390	3.080.432	3.080.432	3.080.432	3.080.432		
	03			Sume aferente TVA	806.880	64.346.540	2.616.574	2.616.574	2.616.574	2.616.574		
4602	05			ALTE SUME PRIMITE DE LA UE Alte sume primite din fonduri europene in contul cheltuielilor devenite eligibile aferente PNRR	153.320	12.225.850	463.858	463.858	463.858	463.858		
4802				SUME PRIMITE DE LA UE/ALTI DONATORI IN CONTUL PLATILOR EFECTUATE SI AFERENTE CADRULUI FINANCIAR 2014-2020	648.680	648.680						
					182.262.390	182.262.390	82.250.386	82.250.386	82.250.386	82.250.386		82.250.386

Capi- tol	Sub- capi- tol	Pa- ra- graf	Pa- ra- grafa	Ar- ti- col	Ali- ne- at	Denumire indicator	Prevederi bugetare initiale	Prevederi bugetare definitive	Drepturi constatate			Incasari realizate	Stingeri pe alte cai decat incasari	Drepturi constatate de incasat
									Total, din care:	din anii precedenti	din anul curent			
A						B	1	2	3=4+5	4	5	6	7	8=3-6-7
4802	01					Fondul European de Dezvoltare Regionala(FEDR)	179.119.430	179.119.430	80.231.134		80.231.134	80.231.134		
						Sume primite in contul platilor efectuate in anul curent	41.740.030	41.740.030	8.089.828		8.089.828	8.089.828		
						Sume primite in contul platilor efectuate in anii anteriori	25.829.980	25.829.980	12.229.933		12.229.933	12.229.933		
						Prefinantare	111.549.420	111.549.420	59.911.373		59.911.373	59.911.373		
						Fondul Social European(FSE)	3.142.960	3.142.960	2.019.252		2.019.252	2.019.252		
						Sume primite in contul platilor efectuate in anul curent	2.231.620	2.231.620	802.292		802.292	802.292		
						Sume primite in contul platilor efectuate in anii anteriori	911.340	911.340	901.463		901.463	901.463		
						Prefinantare			315.497		315.497	315.497		

87

## MUNICIPIUL DEVA

**CONTUL DE EXECUTIE AL INSTITUTIILOR PUBLICE FINANTATE  
DIN VENITURI PROPRII SI SUBVENTII DIN BUGETUL LOCAL - CHELTUIELI**  
31.12.2023

Pag. 1 - lei-

Capi- tol	Sub- capi- tol	Pa- ra- graf	Gru- pa / Titlu	Ali- ne- at	Denumire indicator	Credite de angajament		Credite bugetare		Angajamente bugetare	Angajamente legale	Plati efectuate	Angajamente legale de platit	Cheltuieli efective
						initiale	definitive	initiale	definitive					
A					B									
					1	2	3	4	5	6	7	8=6-7	9	
5010					TOTAL CHELTUIELI DIN VENITURI PROPRII									
6510					SI SUBVENTII INVATAMANT	6.481.350	7.290.510	6.148.486	6.054.953	6.018.349	36.604	6.040.309		
50					Alte cheltuieli in domeniul invatamantului	5.373.580	6.088.140	5.145.811	5.052.278	5.015.674	36.604	5.021.241		
6710					CULTURA, RECREERE SI RELIGIE	5.373.580	6.088.140	5.145.811	5.052.278	5.015.674	36.604	5.021.241		
03					Servicii culturale	107.170	201.770	140.247	140.247	140.247		143.146		
06					Casa de cultura	100.300	124.700	70.255	70.255	70.255		70.270		
05					Servicii recreative si sportive	6.870	77.070	69.992	69.992	69.992		72.876		
01					Sport	6.870	77.070	69.992	69.992	69.992		72.876		
6810					ASIGURARI SI ASISTENTA SOCIALA	1.000.600	1.000.600	862.428	862.428	862.428		875.922		
11					Crese							4.140		
50					Alte cheltuieli in domeniul asigurari- lor si asistentei sociale	1.000.600	1.000.600	862.428	862.428	862.428		871.782		
50					Alte cheltuieli in domeniul asistentei sociale	1.000.600	1.000.600	862.428	862.428	862.428		871.782		

**DETALIEREA CHELTUIELILOR  
INSTITUTII PUBLICE FINANTATE DIN VENITURI PROPRII  
SI SUBVENTII DIN BUGETUL LOCAL  
31.12.2023**

Pag. 2 - lei-

Capi- tol	Sub- capi- tol	Pa- ra- gra- ful	Ar- ti- col	Al- ne- at	Denumire indicator	Credite de angajament		Credite bugetare		Angajamente bugetare	Angajamente legale	Plati efectuate	Angajamente legale de platit	Cheltuieli efective
						initiale	definitive	initiale	definitive					
A					B									
5010					1	2	3	4	5	6	7	8-6-7	9	
TOTAL CHELTUIELI DIN VENITURI PROPRII SI SUBVENTII					6.481.350		7.290.510	6.148.486	6.054.953	6.018.349	36.604	6.040.309		
CHELTUIELI CURENTE					6.449.350		7.243.910	6.108.096	6.014.563	5.977.959	36.604	5.981.180		
TITLUL I CHELTUIELI DE PERSONAL					601.500		647.000	576.740	576.740	559.893	16.847	579.107		
01	10	01	01		Cheltuieli salariale in bani	586.000	630.000	563.771	563.771	547.652	16.119	566.444		
10	01	11			Fond aferent plati cu ora	584.000	627.400	561.635	561.635	545.516	16.119	564.307		
10	01	13			Drepturi de delegare	2.000	2.600	2.136	2.136	2.136		2.137		
10	03				Contributii	15.500	17.000	12.969	12.969	12.241	728	12.663		
10	03	07			Contributia asiguratorie pentru munca	15.500	17.000	12.969	12.969	12.241	728	12.663		
20					TITLUL II BUNURI SI SERVICII	5.503.850	6.184.810	5.253.428	5.164.895	5.145.138	19.757	5.129.130		
20	01				Bunuri si servicii	1.847.650	2.015.420	1.632.286	1.583.862	1.573.797	10.065	1.597.158		
20	01	01			Furnituri de birou	12.500	13.750	4.954	4.954	4.954		4.954		
20	01	02			Materiale pentru curatenie	39.000	36.000	27.207	27.207	25.860	1.347	24.515		
20	01	03			Incalzit, iluminat si forta motrica	743.030	726.030	537.256	528.987	528.987		527.484		
20	01	04			Apa, canal si salubritate	572.110	623.110	531.591	526.892	526.892		537.749		
20	01	05			Carburanti si lubrifianti	105.430	103.430	93.983	63.003	63.003		62.833		
20	01	06			Piese de schimb	5.000	5.000	4.000	1.480	1.480		1.480		
20	01	07			Transport	29.410	39.410	36.804	35.456	35.456		35.456		
20	01	08			Posta, telecomunicatii, radio, tv, internet	72.000	74.000	51.049	50.441	50.441		50.441		
20	01	09			Materiale si prestari de servicii cu caracter functional	65.670	153.740	125.545	125.545	125.545		124.750		
20	01	30			Alte bunuri si servicii pentru intretinere si functionare	203.500	240.950	219.897	219.897	219.897	8.261	227.496		
20	02				Reparatii curente	206.270	156.270	3.225	3.225	3.225		1.948		
20	03				Hrana	3.047.570	3.420.300	3.164.578	3.164.578	3.156.433	8.145	3.185.296		
20	03	01			Hrana pentru oameni	3.047.570	3.420.300	3.164.578	3.164.578	3.156.433	8.145	3.185.296		
20	04				Medicamente si materiale sanitare	4.000	4.000					8.972		

Capi- tol	Sub- capi- tol	Pa- ra- gra- ful	Ar- ti- col	Ali- ne- at	Denumire indicator	Credite de angajament		Credite bugetare		Angajamente legale	Plati efectuate	Angajamente legale de platit	Cheltuieli efective	
						initiale	definitive	initiale	definitive					
A						1	2	3	4	5	6	7	8=6-7	9
B														
20	04	01			Medicamente			4.000	4.000				8.972	
20	04	02			Materiale sanitare			88.700	155.100	111.513	110.977	536	21.342	
20	05				Bunuri de natura obiectelor de inventar			7.000	7.000	811	811		405	
20	05	01			Uniforme si echipament			2.000	2.000	1.624	1.624		194	
20	05	03			Lenjerie si accesorii de pat			79.700	146.100	109.078	108.542	536	20.743	
20	05	30			Alte obiecte de inventar			113.000	119.100	70.518	70.518		70.518	
20	06				Deplasari, detasari, transferari			104.000	110.100	70.518	70.518		70.518	
20	06	01			Deplasari interne, detasari, transferari			9.000	9.000					
20	06	02			Deplasari in strainatate									
20	11				Carti, publicatii si materiale documentare			4.000	4.000					
20	13				Pregatire profesionala			10.000	11.100	5.390	5.390		5.390	
20	30				Alte cheltuieli			182.660	299.520	225.809	224.798	1.011	238.506	
20	30	01			Reclama si publicitate			3.000	3.000	712	712		712	
20	30	02			Protocol si reprezentare			1.000	1.000					
20	30	03			Prime de asigurare non-viata			6.000	6.000	3.310	3.310		3.310	
20	30	30			Alte cheltuieli cu bunuri si servicii			172.660	289.520	221.787	220.776	1.011	234.484	
51					TITLUL VI TRANSFERURI INTRE UNITATI ALE ADMINISTRATIEI PUBLICE			10.000	10.000					
51	01				Transferuri curente			10.000	10.000					
51	01	01			Transferuri catre institutii publice			10.000	10.000					
55					TITLUL VII ALTE TRANSFERURI			233.700	277.400	207.673	202.673		202.673	
55	01				A. Transferuri interne			233.700	277.400	207.673	202.673		202.673	
55	01	18			Alte transferuri curente interne			233.700	277.400	207.673	202.673		202.673	
59					TITLUL XI ALTE CHELTUIELI			100.300	124.700	70.255	70.255		70.270	
59	22				Actiuni cu caracter stiintific si social-cultural			100.300	124.700	70.255	70.255		70.270	
70					CHELTUIELI DE CAPITAL			32.000	46.600	40.390	40.390		59.129	



Capi- tol	Sub- capi- tol	Pa- ra- gra- ful	Ar- ti- col	Al- ne- at	Denumire indicator	Credite de angajament			Credite bugetare		Angajamente legale	Plati efectuate	Angajamente legale de platit	Cheltuieli efective
						initiale	definitive		initiale	definitive				
A					B	1	2	3	4	5	6	7	8-6-7	9
					caracter functional	65.670		65.670	76.670	55.553	55.553	55.096	457	54.758
20	01	30			Alte bunuri si servicii pentru intretinere si functionare	203.500		203.500	240.950	219.897	219.897	211.636	8.261	227.496
20	02				Reparatii curente	206.270		206.270	156.270	3.225	3.225	3.225		1.948
20	03				Hrana	3.047.570		3.047.570	3.420.300	3.164.578	3.164.578	3.156.433	8.145	3.185.296
20	03	01			Hrana pentru oameni	3.047.570		3.047.570	3.420.300	3.164.578	3.164.578	3.156.433	8.145	3.185.296
20	04				Medicamente si materiale sanitare	4.000		4.000	4.000					8.972
20	04	01			Medicamente	4.000		4.000	4.000					8.972
20	04	02			Materiale sanitare	88.700		88.700	155.100	115.702	111.513	110.977	536	17.202
20	05				Bunuri de natura obiectelor de inventar	7.000		7.000	7.000	5.000	811	811		405
20	05	01			Uniforme si echipament	2.000		2.000	2.000	1.624	1.624	1.624		194
20	05	03			Lenjerie si accesorii de pat	79.700		79.700	146.100	109.078	109.078	108.542	536	16.603
20	05	30			Alte obiecte de inventar	113.000		113.000	119.100	100.786	70.518	70.518		70.518
20	06				Deplasari, detasari, transferari	104.000		104.000	110.100	100.786	70.518	70.518		70.518
20	06	01			Deplasari interne, detasari, transferari	9.000		9.000	9.000					
20	06	02			Deplasari in strainatate	4.000		4.000	4.000					
20	11				Carti, publicatii si materiale documentare	10.000		10.000	11.100	8.330	5.390	5.390		5.390
20	13				Pregatire profesionala	175.790		175.790	299.520	228.521	225.809	224.798	1.011	236.346
20	30				Alte cheltuieli	3.000		3.000	3.000	712	712	712		712
20	30	01			Reclama si publicitate	1.000		1.000	1.000					
20	30	02			Protocol si reprezentare	6.000		6.000	6.000					
20	30	03			Prime de asigurare non-viata	165.790		165.790	289.520	221.809	221.787	220.776	1.011	232.324
20	30	30			Alte cheltuieli cu bunuri si servicii	233.700		233.700	277.400	207.673	202.673	202.673		202.673
55					TITLUL VII ALTE TRANSFERURI	233.700		233.700	277.400	207.673	202.673	202.673		202.673
55	01				A. Transferuri interne	233.700		233.700	277.400	207.673	202.673	202.673		202.673
55	01	18			Alte transferuri curente interne	233.700		233.700	277.400	207.673	202.673	202.673		202.673
70					CHELTUIELI DE CAPITAL	32.000		32.000	46.600	40.390	40.390	40.390		58.405

Capi- tol	Sub- capi- tol	Pa- ra- graf	Gru- pa / Titlu	Ar- ti- col	Al- ne- at	Denumire indicator	Credite de angajament		Credite bugetare		Angajamente legale	Plati efectuate	Angajamente legale de platit	Cheltuieli efective	
							1 initiale	2 definitive	3 initiale	4 definitive					5 Angajamente bugetare
			<b>A</b>			<b>B</b>	<b>1</b>	<b>2</b>	<b>3</b>	<b>4</b>	<b>5</b>	<b>6</b>	<b>7</b>	<b>8=6-7</b>	<b>9</b>
			71			TITLUL XV ACTIVE NEFINANCIARE			32.000	46.600	40.390	40.390	40.390		58.405
			71	01		Active fixe			32.000	46.600	40.390	40.390	40.390		58.405
			71	01	02	Masini, echipamente si mijloace de transport				14.600	14.578	14.578	14.578		937
			71	01	03	Mobilier, aparatura birotica si alte active corporale									27.537
			71	01	30	Alte active fixe									
						(inclusiv reparatii capitale)			32.000	32.000	25.812	25.812	25.812		29.931
6710			01			CULTURA, RECREERE SI RELIGIE			107.170	201.770	140.247	140.247	140.247		143.146
			20			CHELTUIELI CURENTE			107.170	201.770	140.247	140.247	140.247		142.422
			20	01		TITLUL II BUNURI SI SERVICII			6.870	77.070	69.992	69.992	69.992		72.152
			20	01	09	Bunuri si servicii				77.070	69.992	69.992	69.992		69.992
						Materiale si prestari de servicii cu caracter functional									
			20	30		Alte cheltuieli			6.870						69.992
			20	30	30	Alte cheltuieli cu bunuri si servicii			6.870						2.160
			59			TITLUL XI ALTE CHELTUIELI			100.300	124.700	70.255	70.255	70.255		70.270
			59	22		Actiuni cu caracter stiintific si social-cultural				124.700	70.255	70.255	70.255		70.270
			70			CHELTUIELI DE CAPITAL									
			71			TITLUL XV ACTIVE NEFINANCIARE									
			71	01		Active fixe									724
			71	01	03	Mobilier, aparatura birotica si alte active corporale									724
6810						ASIGURARI SI ASISTENTA SOCIALA			1.000.600	1.000.600	862.428	862.428	862.428		875.922
			01			CHELTUIELI CURENTE			1.000.600	1.000.600	862.428	862.428	862.428		875.922
			20			TITLUL II BUNURI SI SERVICII			990.600	990.600	862.428	862.428	862.428		875.922
			20	01		Bunuri si servicii			990.600	990.600	862.428	862.428	862.428		871.782




Capi- tol	Sub- capi- tol	Pa- ra- graf	Gru- pa / Titlu col	Al- ne- at	Denumire indicator	Credite de angajament		Credite bugetare		Angajamente bugetare	Angajamente legale	Plati efectuate	Angajamente legale de platit	Cheltuieli efective
						initiale	definitive	initiale	definitive					
<b>A</b>						<b>1</b>	<b>2</b>	<b>3</b>	<b>4</b>	<b>5</b>	<b>6</b>	<b>7</b>	<b>8=6-7</b>	<b>9</b>
20	01	03			Incalzit, iluminat si forta motrica			500.600	460.600	386.920	386.920	386.920		385.417
20	01	04			Apa, canal si salubritate			490.000	530.000	475.508	475.508	475.508		486.365
20	05				Bunuri de natura obiectelor de inventar									4.140
20	05	30			Alte obiecte de inventar									4.140
51					TITLUL VI TRANSFERURI INTRE UNITATI ALE ADMINISTRATIEI PUBLICE			10.000	10.000					
51	01				Transferuri curente			10.000	10.000					
51	01	01			Transferuri catre institutii publice			10.000	10.000					

Conducatorul institutiei,

TRIMAR,

NICOLAE FLORIN OANCEA



Conducatorul compartimentului  
financiar-contabil

DIRECTOR EXECUTIV,

CLAUDDA MARIA STOICA

DETALIEREA CHELTUIELILOR  
INSTITUTII PUBLICE FINANTATE DIN VENITURI PROPRII  
SI SUBVENTII DIN BUGETUL LOCAL  
SECTIUNEA DE FUNCTIONARE  
31.12.2023

Pag. 1 - lei-

Capi- tol	Sub- capi- tol	Pa- ra- graf	Gru- pa / Titlu	Ar- ti- col	Al- ne- at	Denumire indicator	Credite de angajament		Credite bugetare		Angajamente legale	Plati efectuate	Angajamente legale de platit	Cheltuieli efective	
							initiale	definitive	initiale	definitive					
A						B	1	2	3	4	5	6	7	8-6-7	9
5010						TOTAL CHELTUIELI DIN VENITURI PROPRII									
						SI SUBVENTII									
	01					CHELTUIELI CURENTE	6.449.350		7.243.910	6.108.096	6.014.563	5.977.959	36.604	5.981.180	
	10					TITLUL I CHELTUIELI DE PERSONAL	6.449.350		7.243.910	6.108.096	6.014.563	5.977.959	36.604	5.981.180	
	10	01				Cheltuieli salariale in bani	601.500		647.000	576.740	576.740	559.893	16.847	579.107	
	10	01	11			Fond aferent platii cu ora	586.000		630.000	563.771	563.771	547.652	16.119	566.444	
	10	01	13			Drepturi de delegare	2.000		2.600	2.136	2.136	2.136		2.137	
	10	03				Contributii	15.500		17.000	12.969	12.969	12.241	728	12.663	
	10	03	07			Contributia asiguratorie pentru munca	15.500		17.000	12.969	12.969	12.241	728	12.663	
	20					TITLUL II BUNURI SI SERVICII	5.503.850		6.184.810	5.253.428	5.164.895	5.145.138	19.757	5.129.130	
	20	01				Bunuri si servicii	1.847.650		2.015.420	1.632.286	1.583.862	1.573.797	10.065	1.597.158	
	20	01	01			Furnituri de birou	12.500		13.750	4.954	4.954	4.954		4.954	
	20	01	02			Materiale pentru curatenie	39.000		36.000	27.207	27.207	25.860	1.347	24.515	
	20	01	03			Incalzit, iluminat si forta motrica	743.030		726.030	537.256	528.987	528.987		527.484	
	20	01	04			Apa, canal si salubritate	572.110		623.110	531.591	526.892	526.892		537.749	
	20	01	05			Carburanti si lubrifianti	105.430		103.430	93.983	63.003	63.003		62.833	
	20	01	06			Piese de schimb	5.000		5.000	4.000	1.480	1.480		1.480	
	20	01	07			Transport	29.410		39.410	36.804	35.456	35.456		35.456	
	20	01	08			Posta, telecomunicatii, radio, tv, internet	72.000		74.000	51.049	50.441	50.441		50.441	
	20	01	09			Materiale si prestari de servicii cu caracter functional	65.670		153.740	125.545	125.545	125.088	457	124.750	
	20	01	30			Alte bunuri si servicii pentru intretinere si functionare	203.500		240.950	219.897	219.897	211.636	8.261	227.496	
	20	02				Reparatii curente	206.270		156.270	3.225	3.225	3.225		1.948	
	20	03				Hrana	3.047.570		3.420.300	3.164.578	3.164.578	3.156.433	8.145	3.185.296	
	20	03	01			Hrana pentru oameni	3.047.570		3.420.300	3.164.578	3.164.578	3.156.433	8.145	3.185.296	
	20	04				Medicamente si materiale sanitare	4.000		4.000					8.972	

Capi- tol	Sub- capi- tol	Pa- ra- gra- f	Gr- pa / Titlu col	Al- ne- at	Denumire indicator	Credite de angajament		Credite bugetare		Angajamente bugetare	Angajamente legale	Plati efectuate	Angajamente legale de platit	Cheltuieli efective
						initiale	definitive	initiale	definitive					
A					B	1	2	3	4	5	6	7	8=6-7	9
20	04	01			Medicamente			4.000	4.000					8.972
20	04	02			Materiale sanitare			88.700	155.100	115.702	111.513	110.977	536	21.342
20	05				Bunuri de natura obiectelor de inventar			7.000	7.000	5.000	811	811		405
20	05	01			Uniforme si echipament			2.000	2.000	1.624	1.624	1.624		194
20	05	03			Lenjerie si accesorii de pat			79.700	146.100	109.078	109.078	108.542	536	20.743
20	05	30			Alte obiecte de inventar			113.000	119.100	100.786	70.518	70.518		70.518
20	06				Deplasari, detasari, transferari			104.000	110.100	100.786	70.518	70.518		70.518
20	06	01			Deplasari interne, detasari, transferari			9.000	9.000					
20	06	02			Deplasari in strainatate									
20	11				Carti, publicatii si materiale documentare			4.000	4.000					
20	13				Pregatire profesionala			10.000	11.100	8.330	5.390	5.390		5.390
20	30				Alte cheltuieli			182.660	299.520	228.521	225.809	224.798	1.011	238.506
20	30	01			Reclama si publicitate			3.000	3.000	712	712	712		712
20	30	02			Protocol si reprezentare			1.000	1.000					
20	30	03			Prime de asigurare non-viata			6.000	6.000	6.000	3.310	3.310		3.310
20	30	30			Alte cheltuieli cu bunuri si servicii			172.660	289.520	221.809	221.787	220.776	1.011	234.484
51					TITLUL VI TRANSFERURI INTRE UNITATI ALE ADMINISTRATIEI PUBLICE			10.000	10.000					
51	01				Transferuri curente			10.000	10.000					
51	01	01			Transferuri catre institutii publice			10.000	10.000					
55					TITLUL VII ALTE TRANSFERURI			233.700	277.400	207.673	202.673	202.673		202.673
55	01				A. Transferuri interne			233.700	277.400	207.673	202.673	202.673		202.673
55	01	18			Alte transferuri curente interne			233.700	277.400	207.673	202.673	202.673		202.673
59					TITLUL XI ALTE CHELTUIELI			100.300	124.700	70.255	70.255	70.255		70.270
59	22				Actiuni cu caracter stiintific si social-cultural			100.300	124.700	70.255	70.255	70.255		70.270
					INVATAMANT			5.341.580	6.041.540	5.105.421	5.011.888	4.975.284	36.604	4.962.836

Capi- tol	Sub- capi- tol	Pa- ra- gra- f	Gru- pa / Titlu col	Ali- ne- at	Denumire indicator	Credite de angajament		Credite bugetare		Angajamente bugetare	Angajamente legale	Plati efectuate	Angajamente legale de platit	Cheltuieli efective
						initiale	definitive	initiale	definitive					
A					B	1	2	3	4	5	6	7	8-6-7	9
01					CHELTUIELI CURENTE			5.341.580	6.041.540	5.105.421	5.011.888	4.975.284	36.604	4.962.836
10					TITLUL I CHELTUIELI DE PERSONAL			601.500	647.000	576.740	576.740	559.893	16.847	579.107
10	01				Cheltuieli salariale in bani			586.000	630.000	563.771	563.771	547.652	16.119	566.444
10	01	11			Fond aferent platii cu ora			584.000	627.400	561.635	561.635	545.516	16.119	564.307
10	01	13			Drepturi de delegare			2.000	2.600	2.136	2.136	2.136		2.137
10	03				Contributii			15.500	17.000	12.969	12.969	12.241	728	12.663
10	03	07			Contributia asiguratorie pentru munca			15.500	17.000	12.969	12.969	12.241	728	12.663
20					TITLUL II BUNURI SI SERVICII			4.506.380	5.117.140	4.321.008	4.232.475	4.212.718	19.757	4.181.056
20	01				Bunuri si servicii			857.050	947.750	699.866	651.442	641.377	10.065	655.384
20	01	01			Furnituri de birou			12.500	13.750	4.954	4.954	4.954		4.954
20	01	02			Materiale pentru curatenie			39.000	36.000	27.207	27.207	25.860	1.347	24.515
20	01	03			Incalzit, iluminat si forta motrica			242.430	265.430	150.336	142.067	142.067		142.067
20	01	04			Apa, canal si salubritate			82.110	93.110	56.083	51.384	51.384		51.384
20	01	05			Carburanti si lubrifianti			105.430	103.430	93.983	63.003	63.003		62.833
20	01	06			Piese de schimb			5.000	5.000	4.000	1.480	1.480		1.480
20	01	07			Transport			29.410	39.410	36.804	35.456	35.456		35.456
20	01	08			Posta, telecomunicatii, radio, tv, internet			72.000	74.000	51.049	50.441	50.441		50.441
20	01	09			Materiale si prestari de servicii cu caracter functional			65.670	76.670	55.553	55.553	55.553	457	54.758
20	01	30			Alte bunuri si servicii pentru intretinere si functionare			203.500	240.950	219.897	219.897	211.636	8.261	227.496
20	02				Reparatii curente			206.270	156.270	3.225	3.225	3.225		1.948
20	03				Hrana			3.047.570	3.420.300	3.164.578	3.164.578	3.156.433	8.145	3.185.296
20	03	01			Hrana pentru oameni			3.047.570	3.420.300	3.164.578	3.164.578	3.156.433	8.145	3.185.296
20	04				Medicamente si materiale sanitare			4.000	4.000					8.972
20	04	01			Medicamente			4.000	4.000					8.972
20	04	02			Materiale sanitare			4.000	4.000					8.972




Capi- tol	Sub- capi- tol	Pa- ra- graf	Gru- pa / Titlu	Ali- ne- at	Denumire indicator	Credite de angajament		Credite bugetare		Angajamente bugetare	Angajamente legale	Plati efectuate	Angajamente legale de platit	Cheltuieli efective
						initiale	definitive	initiale	definitive					
A					B	1	2	3	4	5	6	7	8-6-7	9
6810					social-cultural			100.300	124.700	70.255	70.255	70.255		70.270
			01		ASIGURARI SI ASISTENTA SOCIALA			1.000.600	1.000.600	862.428	862.428	862.428		875.922
			20		CHELTUIELI CURENTE			1.000.600	1.000.600	862.428	862.428	862.428		875.922
			20	01	TITLUL II BUNURI SI SERVICII			990.600	990.600	862.428	862.428	862.428		875.922
			20	01	Bunuri si servicii			990.600	990.600	862.428	862.428	862.428		871.782
			20	01	Incalzit, iluminat si forta motrica			500.600	460.600	386.920	386.920	386.920		385.417
			20	01	Apa, canal si salubritate			490.000	530.000	475.508	475.508	475.508		486.365
			20	05	Bunuri de natura obiectelor de inventar									4.140
			20	05	Alte obiecte de inventar									4.140
			51		TITLUL VI TRANSFERURI INTRE UNITATI ALE ADMINISTRATIEI PUBLICE			10.000	10.000					
			51	01	Transferuri curente			10.000	10.000					
			51	01	Transferuri catre institutii publice			10.000	10.000					

Conducatorul institutiei,

PRIMAR,  
NICOLAE FLORIN DANCEA

Conducatorul compartimentului  
financiar-contabil

DIRECTOR EXECUTIV,  
CLAUDETTE MARIA STOICA



Handwritten signature of Nicolae Florin Dancea.

Handwritten signature of Clauette Maria Stoica.

**CONTUL DE EXECUTIE AL BUGETULUI LOCAL - CHELTUIELI  
SECTIUNEA DE DEZVOLTARE  
31.12.2023**

8-3.

Pag. 1 - lei-

Capi- tol	Sub- capi- tol	Pa- ra- gra- ful	Ar- ti- col	Al- at	Denumire indicator	Credite de angajament			Credite bugetare		Angajamente legale	Plati efectuate	Angajamente legale de platit	Cheltuieli efective
						1	2	3	4	5				
<b>A</b>						<b>1</b>	<b>2</b>	<b>3</b>	<b>4</b>	<b>5</b>	<b>6</b>	<b>7</b>	<b>8=6-7</b>	<b>9</b>
5002					<b>B</b>									
	01				TOTAL CHELTUIELI	257.927.950	242.763.760	289.308.600	438.671.340	159.975.417	159.975.417	158.470.336	1.505.081	19.217.682
	51				CHELTUIELI CURENTE	251.251.870	236.087.680	234.748.290	368.810.620	133.929.490	133.929.490	133.859.073	70.417	9.311.667
					TITLUL VI TRANSFERURI INTRE UNITATI ALE ADMINISTRATIEI PUBLICE									
	51	02			Transferuri de capital			800.000	58.430	58.425	58.425	58.425		58.425
	51	02	29		Alte transferuri de capital catre instituti publice			800.000	58.430	58.425	58.425	58.425		58.425
	55				TITLUL VII ALTE TRANSFERURI									
	55	01			A. Transferuri interne			800.000	58.430	58.425	58.425	58.425		58.425
	55	01	09		Programe ISPA			180.000	67.000	23.305	23.305	23.305		23.305
	55	01	42		Transferuri din bugetul local catre asociatiile de dezvoltare intercomuni- tate			180.000	67.000	23.305	23.305	23.305		23.305
	58				TITLUL X PROIECTE CU FINANTARE DIN FONDURI EXTERNE NERAMBURSABILE									
					CADRULUI FINANCIAR 2014-2020	195.529.980	195.529.980	232.808.090	234.125.350	130.016.441	130.016.441	130.016.441		6.829.324
	58	01			Programe din Fondul European de Dezvoltare Regionala (FEDR)	192.904.540	192.904.540	230.182.650	231.499.910	127.664.870	127.664.870	127.664.870		5.035.926
	58	01	01		Finantarea nationala	31.603.710	31.603.710	35.916.020	36.543.280	22.609.290	22.609.290	22.609.290		4.626.979
	58	01	02		Finantarea externa nerambursabila	126.260.510	126.260.510	153.273.450	153.273.450	99.701.151	99.701.151	99.701.151		382.768
	58	01	03		Cheltuieli neeligibile	35.040.320	35.040.320	40.993.180	41.683.180	5.354.429	5.354.429	5.354.429		26.179
	58	02			Programe din Fondul Social European (FSE)	2.625.440	2.625.440	2.625.440	2.625.440	2.351.571	2.351.571	2.351.571		1.793.398
	58	02	01		Finantarea nationala	393.820	393.820	393.820	393.820	360.078	360.078	360.078		643.965
	58	02	02		Finantarea externa nerambursabila	2.231.620	2.231.620	2.231.620	2.231.620	1.991.493	1.991.493	1.991.493		1.149.433
	60				Titlul XII PROIECTE CU FINANTARE DIN SUMELE REPREZENTAND ASISTENTA FINANCIARA NERAMBURSABILA AFERENTA PNRR				57.987.450	2.387.761	2.387.761	2.387.761		2.387.761





Capi- tol	Sub- capi- tol	Pa- ra- gra- f / Titlu	Ar- ti- col	Ali- ne- at	Denumire indicator	Credite de angajament		Credite bugetare		Angajamente legale	Plati efectuate	Angajamente legale de platit	Cheltuieli efective	
						initiale	definitive	initiale	definitive					
A					B	1	2	3	4	5	6	7	8-6-7	9
					recuperate in anul curent					-236	-236			
	85	01	02		Plati efectuate in anii precedenti si recuperate in anul curent (SD)					-236	-236			
5100	02				Partea I-a SERVICII PUBLICE GENERALE	1.573.780	1.573.780	2.274.830	3.118.970	1.727.205	1.727.205	1.727.205	1.986.260	
5102					AUTORITATI PUBLICE SI ACTIUNI EXTERNE	1.573.780	1.573.780	2.184.830	3.038.970	1.727.205	1.727.205	1.727.205	1.986.260	
	01				CHELTUIELI CURENTE	1.573.780	1.573.780	1.573.780	1.573.780	1.389.280	1.389.280	1.389.280	884.001	
	58				TITLUL X PROIECTE CU FINANTARE DIN FONDURI EXTERNE NERAMBURSABILE									
	58	01			CADRULUI FINANCIAR 2014-2020	1.573.780	1.573.780	1.573.780	1.573.780	1.389.280	1.389.280	1.389.280	884.001	
					Programe din Fondul European de Dezvoltare Regionala (FEER)									
	58	01	02		Finantarea externa nerambursabila	1.573.780	1.573.780	1.573.780	1.573.780	1.389.280	1.389.280	1.389.280	883.470	
	58	02			Programe din Fondul Social European (FSE)	236.070	236.070	236.070	236.070	215.316	215.316	215.316	542.100	
	58	02	01		Finantarea nationala	1.337.710	1.337.710	1.337.710	1.337.710	1.173.964	1.173.964	1.173.964	341.370	
	58	02	02		Finantarea externa nerambursabila									
	70				CHELTUIELI DE CAPITAL	611.050	611.050	611.050	1.465.190	337.925	337.925	337.925	1.102.259	
	71				TITLUL XV ACTIVE NEFINANCIARE	611.050	611.050	611.050	1.465.190	337.925	337.925	337.925	1.102.259	
	71	01			Active fixe	611.050	611.050	611.050	1.465.190	337.925	337.925	337.925	1.102.259	
	71	01	03		Mobilier, aparatura biroatica si alte active corporale								200.776	
	71	01	30		Alte active fixe (inclusiv reparatii capitale)	611.050	611.050	611.050	1.465.190	337.925	337.925	337.925	901.483	
5402					ALTE SERVICII PUBLICE GENERALE			90.000	80.000					
	70				CHELTUIELI DE CAPITAL			90.000	80.000					
	71				TITLUL XV ACTIVE NEFINANCIARE			90.000	80.000					
	71	01			Active fixe			90.000	80.000					
	71	01	30		Alte active fixe (inclusiv reparatii capitale)			90.000	80.000					





Capi- tol	Sub- capi- tol	Pa- ra- graf	Cru- pa / Titlu	Al- ti- col	Denumire indicator	Credite de angajament		Credite bugetare		Angajamente bugetare	Angajamente legale	Plati efectuate	Angajamente legale de platit	Cheltuieli efective
						initiale	definitive	initiale	definitive					
A					B	1	2	3	4	5	6	7	8-6-7	9
6602	71	01	30		Alte active fixe (inclusiv reparatii capitale) SANATATE CHELTUIELI DE CAPITAL TITLUL XV ACTIVE NEFINANCIARE			7.070.880	6.448.880	2.278.025	2.278.025	2.235.954	42.071	832.427
	71	01			Active fixe									6.636
	71	01	30		Alte active fixe (inclusiv reparatii capitale)									6.636
6702	70				CULTURA, RECREERE SI RELIGIE CHELTUIELI DE CAPITAL TITLUL XV ACTIVE NEFINANCIARE			3.707.410	5.320.340	871.728	871.728	871.728		885.119
	71				Active fixe									885.119
	71	01			Constructii			3.707.410	5.320.340	871.728	871.728	871.728		885.119
	71	01	02		Masini, echipamente si mijloace de transport			3.707.410	5.320.340	871.728	871.728	871.728		885.119
	71	01	03		Mobilier, aparatura birou si alte active corporale									2.101
	71	01	30		Alte active fixe (inclusiv reparatii capitale)			3.707.410	5.320.340	871.728	871.728	871.728		92.417
6802	01				ASIGURARI SI ASISTENTA SOCIALA CHELTUIELI CURENTE			38.118.090	38.530.240	5.494.347	5.494.347	5.494.347		3.391.811
	58				TITLUL X PROIECTE CU FINANTARE DIN FONDURI EXTERNE NERAMBURSABILE CADRULUI FINANCIAR 2014-2020			35.208.710	35.208.710	3.128.464	3.128.464	3.128.464		5.633
	58	01			Programe din Fondul European de Dezvoltare Regionala (FEER)			35.208.710	35.208.710	3.128.464	3.128.464	3.128.464		5.633
	58	01	01		Finantarea nationala			4.312.310	4.312.310	433.554	433.554	433.554		5.633
	58	01	02		Finantarea externa nerambursabila			24.943.540	24.943.540	2.694.910	2.694.910	2.694.910		5.633

Capi- totol	Sub- capi- totol	Pa- ra- graf	Gru- pa / Titlu	Ar- ti- col	Al- ne- at	Denumire indicator	Credite de angajament		Credite bugetare		Angajamente legale	Plati efectuate	Angajamente legale de platit	Cheltuieli efective	
							initiale	definitive	initiale	definitive					
A						B	1	2	3	4	5	6	7	8=6-7	9
	58	01	03			Cheltuieli neeligibile			5.952.860	5.952.860					
	70					CHELTUIELI DE CAPITAL			2.909.380	3.321.550	2.365.883	2.365.883			3.386.178
	71					TITLUL XV ACTIVE NEFINANCIARE			2.909.380	3.321.550	2.365.883	2.365.883			3.386.178
	71	01				Active fixe			2.909.380	3.321.550	2.365.883	2.365.883			3.386.178
	71	01	01			Constructii									1.072.857
	71	01	02			Masini, echipamente si mijloace de transport									
	71	01	03			Mobilier, aparatura birotica si alte active corporale									119.978
	71	01	30			Alte active fixe (inclusiv reparatii capitale)			2.909.380	3.321.550	2.365.883	2.365.883			2.185.671
7000	02					Partea IV-a SERVICII SI DEZVOLTARE PUBLICA, LOCUINTE, MEDIU SI APE	72.872.710	62.555.310	70.316.840	123.768.460	37.656.449	36.193.439	1.463.010		2.672.952
7002						LOCUINTE, SERVICII SI DEZVOLTARE PUBLICA	72.872.710	62.555.310	70.021.840	110.309.790	37.633.144	36.170.134	1.463.010		2.649.647
	01					CHELTUIELI CURENTE	72.872.710	62.555.310	41.757.130	75.965.110	26.359.842	26.289.425	70.417		304.515
	51					TITLUL VI TRANSFERURI INTRE UNITATI ALE ADMINISTRATIEI PUBLICE			800.000	58.430	58.425	58.425			58.425
	51	02				Transferuri de capital			800.000	58.430	58.425	58.425			58.425
	51	02	29			Alte transferuri de capital catre institutii publice			800.000	58.430	58.425	58.425			58.425
	58					TITLUL X PROIECTE CU FINANTARE DIN FONDURI EXTERNE NERAMBURSABILE									
	58	01				CADRULUI FINANCIAR 2014-2020	40.166.250	40.229.250	40.166.250	40.919.250	25.938.022	25.938.022			246.090
						Programe din Fondul European de Dezvoltare Regionala (FEDR)	40.166.250	40.229.250	40.166.250	40.919.250	25.938.022	25.938.022			246.090
	58	01	01			Finantarea nationala	5.788.540	5.788.540	5.788.540	5.788.540	3.992.931	3.992.931			209.698
	58	01	02			Finantarea externa nerambursabila	28.431.440	28.437.640	28.431.440	28.437.640	18.805.182	18.805.182			32.259
	58	01	03			Cheltuieli neeligibile	5.946.270	6.003.070	5.946.270	6.693.070	3.139.909	3.139.909			4.133

Capi- tol	Sub- capi- tol	Pa- ra- gra- ful	Ar- ti- col	Al- ne- at	Denumire indicator	Credite de angajament		Credite bugetare		Angajamente bugetare	Angajamente legale	Plati efectuate	Angajamente legale de platit	Cheltuieli efective
						initiale	definitive	initiale	definitive					
					<b>B</b>	<b>1</b>	<b>2</b>	<b>3</b>	<b>4</b>	<b>5</b>	<b>6</b>	<b>7</b>	<b>8-6-7</b>	<b>9</b>
	61				Titlul XIII PROIECTE CU FINANTARE DIN SUMELE AFERENTE COMPONENTEI DE IMPRUMUT A PNRR	32.706.460	22.326.060	790.880	34.987.430	363.395	363.395	292.978	70.417	
	61	01			Fonduri din imprumut rambursabil	27.484.420	18.761.390	664.600	29.401.210	316.617	316.617	246.200	70.417	
	61	03			Sume aferente TVA	5.222.040	3.564.670	126.280	5.586.220	46.778	46.778	46.778		
	70				CHELTUIELI DE CAPITAL			28.264.710	34.344.680	11.273.302	11.273.302	9.880.709	1.392.593	2.345.132
	71				TITLUL XV ACTIVE NEFINANCIARE			28.264.710	34.344.680	11.273.302	11.273.302	9.880.709	1.392.593	2.345.132
	71	01			Active fixe			28.264.710	34.344.680	11.273.302	11.273.302	9.880.709	1.392.593	2.345.132
	71	01	01		Constructii									40.895
	71	01	02		Masini, echipamente si mijloace de transport									46.184
	71	01	03		Mobilier, aparatura biroptica si alte active corporale									62.669
	71	01	30		Alte active fixe (inclusiv reparatii capitale)			28.264.710	34.344.680	11.273.302	11.273.302	9.880.709	1.392.593	2.195.384
7402					PROTECTIA MEDIULUI			295.000	13.458.670	23.305	23.305	23.305	23.305	23.305
	01				CHELTUIELI CURENTE			180.000	13.418.670	23.305	23.305	23.305	23.305	23.305
	55				TITLUL VII ALTE TRANSFERURI			180.000	67.000	23.305	23.305	23.305	23.305	23.305
	55	01			A. Transferuri interne			180.000	67.000	23.305	23.305	23.305	23.305	23.305
	55	01	09		Programe ISPA			180.000						
	55	01	42		Transferuri din bugetul local catre asociatiile de dezvoltare intercomuni- tate				67.000	23.305	23.305	23.305	23.305	23.305
	61				Titlul XIII PROIECTE CU FINANTARE DIN SUMELE AFERENTE COMPONENTEI DE IMPRUMUT A PNRR									23.305
	61	01			Fonduri din imprumut rambursabil				13.351.670					
	61	03			Sume aferente TVA				11.219.890					
									2.131.780					

Capi- tot	Sub- capi- tot	Pa- ra- graf	Gru- pa / Titlu	Ar- ti- col	Ali- ne- at	Denumire indicator	Credite de angajament			Credite bugetare		Angajamente legale	Plati efectuate	Angajamente legale de platit	Cheltuieli efective
							1	2	3	4	5				
			<b>A</b>			<b>B</b>									
			70			CHELTUIELI DE CAPITAL			115.000		40.000				
			71			TITLUL XV ACTIVE NEFINANCIARE			115.000		40.000				
			71	01		Active fixe			115.000		40.000				
			71	01	30	Alte active fixe (inclusiv reparatii capitale)			115.000		40.000				
8000	02					Partea V-a ACTIUNI ECONOMICE	99.252.870	99.252.870	103.955.870	131.963.640	72.797.852	72.797.852	72.797.852	72.797.852	4.251.243
8402						TRANSPORTURI	99.252.870	99.252.870	99.252.870	126.246.640	67.082.471	67.082.471	67.082.471	67.082.471	4.251.243
			01			CHELTUIELI CURENTE	92.576.790	92.576.790	92.576.790	113.519.190	64.264.713	64.264.713	64.264.713	64.264.713	4.251.243
			58			TITLUL X PROIECTE CU FINANTARE DIN FONDURI EXTERNE NERAMBURSABILE									
			58	01		CADRULUI FINANCIAR 2014-2020	92.576.790	92.576.790	92.576.790	92.576.790	64.264.713	64.264.713	64.264.713	64.264.713	4.251.243
						Programe din Fondul European de Dezvoltare Regionala (FEDR)			92.576.790	92.576.790	92.576.790	92.576.790	92.576.790	64.264.713	4.251.243
			58	01	01	Finantarea nationala	17.570.540	17.570.540	17.570.540	17.570.540	11.900.222	11.900.222	11.900.222	11.900.222	4.228.807
			58	01	02	Finantarea externa nerambursabila	60.535.140	60.535.140	60.535.140	60.535.140	52.109.217	52.109.217	52.109.217	52.109.217	22.436
			58	01	03	Cheltuieli neeligibile	14.471.110	14.471.110	14.471.110	14.471.110	255.274	255.274	255.274	255.274	
			60			Titlul XII PROIECTE CU FINANTARE DIN SUMELE REPREZENTAND ASISTENTA FINANCIARA NERAMBURSABILA									
						AFERENTA PNRR					20.942.400				
			60	01		Fonduri europene nerambursabile			17.598.660	17.598.660					
			60	03		Sume aferente TVA			3.343.740	3.343.740					
			70			CHELTUIELI DE CAPITAL	6.676.080	6.676.080	6.676.080	12.727.450	2.817.758	2.817.758	2.817.758	2.817.758	
			71			TITLUL XV ACTIVE NEFINANCIARE	6.676.080	6.676.080	6.676.080	12.727.450	2.817.758	2.817.758	2.817.758	2.817.758	
			71	01		Active fixe	6.676.080	6.676.080	6.676.080	12.727.450	2.817.758	2.817.758	2.817.758	2.817.758	
			71	01	30	Alte active fixe (inclusiv reparatii capitale)	6.676.080	6.676.080	6.676.080	12.727.450	2.817.758	2.817.758	2.817.758	2.817.758	
8702						ALTE ACTIUNI ECONOMICE			4.703.000	5.717.000	5.715.381	5.715.381	5.715.381	5.715.381	

Capi- tol	Sub- capi- tol	Pa- ra- graf	Ar- ti- col	Ali- ne- at	Denumire indicator	Credite de angajament		Credite bugetare		Angajamente legale	Plati efectuate	Angajamente legale de platit	Cheltuieli efective	
						initiale	definitive	initiale	definitive					
A					B	1	2	3	4	5	6	7	8=6-7	9
	79				OPERATIUNI FINANCIARE			4.703.000	5.717.000	5.715.381	5.715.381	5.715.381		
	81				TITLUL XIX RAMBURSARI DE CREDITE			4.703.000	5.717.000	5.715.381	5.715.381	5.715.381		
	81	04			Rambursarea imprumuturilor contractate pentru finantarea proiectelor cu finantare UE									
								4.703.000	5.717.000	5.715.381	5.715.381	5.715.381		

Conducatorul institutiei,

Conducatorul compartimentului  
financiar-contabil. *[Signature]**[Handwritten mark]*



CONTUL DE EXECUTIE AL IMPRUMUTURILOR INTERNE  
31.12.2023

Pag. 1 - lei-

Capi- tol	Sub- capi- tol	Pa- ra- gra- ful	Ar- ti- col	Ali- ne- at	Denumire indicator	Credite de angajament			Credite bugetare			Angajamente legale	Plati efectuate	Angajamente legale de platit	Cheltuieli efective	
						1	2	3	4	5	6					7
					<b>B</b>											
					<b>A</b>											
5007					CREDITE INTERNE			20.121.850	20.121.850	14.930.578	14.930.578	14.930.578	14.930.578		581.143	
5107	01				AUTORITATI PUBLICE SI ACTIUNI EXTERNE										22.781	
					Autoritati executive si legislative										22.781	
					Autoritati executive										22.781	
6507	50				INVATAMANT			743.100	743.100	61.930	61.930	61.930	61.930		810	
					Alte cheltuieli in domeniul invatamantului			743.100	743.100	61.930	61.930	61.930	61.930		810	
6807	50				ASIGURARI SI ASISTENTA SOCIALA			124.000	124.000	88.424	88.424	88.424	88.424			
					Alte cheltuieli in domeniul asigurarilor si asistentei sociale			124.000	124.000	88.424	88.424	88.424	88.424			
					Alte cheltuieli in domeniul asistentei sociale											
					Alte cheltuieli in domeniul sociale			124.000	124.000	88.424	88.424	88.424	88.424			
7007	50				LOCUINTE, SERVICII SI DEZVOLTARE PUBLICA			11.423.110	11.423.110	7.344.714	7.344.714	7.344.714	7.344.714		32.931	
					Alte servicii in domeniile locuintelor, serviciilor si dezvoltarii comunale			11.423.110	11.423.110	7.344.714	7.344.714	7.344.714	7.344.714		32.931	
8407	50				TRANSPORTURI			7.831.640	7.831.640	7.435.510	7.435.510	7.435.510	7.435.510		524.621	
					Alte cheltuieli in domeniul transporturilor			7.831.640	7.831.640	7.435.510	7.435.510	7.435.510	7.435.510		524.621	

9.A.

## MUNICIPIUL DEVA

DETALIEREA CHELTUIELILOR  
- imprumuturi interne -  
31.12.2023

Pag. 2 - lei-

Capi- tol	Sub- capi- tol	Pa- tra- graf	Gru- pa / Titlu	Ar- ti- col	Ali- ne- at	Denumire indicator	Credite de angajament				Credite bugetare			Angajamente legale de platit	Plati efectuate	Angajamente legale de platit	Cheltuieli efective
							1	2	3	4	5	6	7				
						<b>B</b>											
5007						CREDITE INTERNE											
			01			CHELTUIELI CURENTE			20.121.850		20.121.850		14.930.578		14.930.578		581.143
			58			TITLUL X PROIECTE CU FINANTARE DIN FONDURI EXTERNE NERAMBURSABILE			11.008.200		11.008.200		9.895.324		9.895.324		2.143
			58	01		CADRULUI FINANCIAR 2014-2020			11.008.200		11.008.200		9.895.324		9.895.324		2.143
			58	01		Programe din Fondul European de Dezvoltare Regionala (FEDR)			11.008.200		11.008.200		9.895.324		9.895.324		2.143
			58	01	03	Finantarea nationala			1.841.290		1.841.290		1.840.224		1.840.224		2.143
			70			Cheftuieli neeligibile			9.166.910		9.166.910		8.055.100		8.055.100		579.000
			71			CHELTUIELI DE CAPITAL			9.113.650		9.113.650		5.035.254		5.035.254		579.000
			71	01		TITLUL XV ACTIVE NEFINANCIARE			9.113.650		9.113.650		5.035.254		5.035.254		579.000
			71	01	30	Active fixe			9.113.650		9.113.650		5.035.254		5.035.254		579.000
			71	01	30	Alte active fixe (inclusiv reparatii capitale)			9.113.650		9.113.650		5.035.254		5.035.254		579.000
5107						AUTORITATI PUBLICE SI ACTIUNI EXTERNE											
			70			CHELTUIELI DE CAPITAL											22.781
			71			TITLUL XV ACTIVE NEFINANCIARE											22.781
			71	01		Active fixe											22.781
			71	01	30	Alte active fixe (inclusiv reparatii capitale)											22.781
6507						INVATAMANT											
			01			CHELTUIELI CURENTE			743.100		743.100		61.930		61.930		810
			58			TITLUL X PROIECTE CU FINANTARE DIN FONDURI EXTERNE NERAMBURSABILE			743.100		743.100		61.930		61.930		810
			58	01		CADRULUI FINANCIAR 2014-2020			743.100		743.100		61.930		61.930		810
			58	01		Programe din Fondul European de Dezvoltare Regionala (FEDR)			743.100		743.100		61.930		61.930		810
			58	01	01	Finantarea nationala			61.930		61.930		61.930		61.930		810

Capi- tol	Sub- capi- tol	Pa- ra- graf	Gru- pa / Titlu	Ar- ti- col	Ali- ne- at	Denumire indicator	Credite de angajament		Credite bugetare		Angajamente bugetare	Angajamente legale	Plati efectuate	Angajamente legale de platit	Cheltuieli efective
							initiale	definitive	initiale	definitive					
A							1	2	3	4	5	6	7	8=6-7	9
B															
6807	58	01	03			Cheltuieli neeligibile ASIGURARI SI ASISTENTA SOCIALA CHELTUIELI CURENTE			681.170 124.000 124.000	681.170 124.000 124.000	88.424 88.424 88.424	88.424 88.424 88.424	88.424 88.424 88.424		
	58					TITLUL X PROIECTE CU FINANTARE DIN FONDURI EXTERNE NERAMBURSABILE CADRULUI FINANCIAR 2014-2020			124.000	124.000	88.424	88.424	88.424		
	58	01				Programe din Fondul European de Dezvoltare Regionala (FEDR)			124.000	124.000	88.424	88.424	88.424		
	58	01	01			Finantarea nationala			89.490	89.490	88.424	88.424	88.424		
	58	01	03			Cheltuieli neeligibile			34.510	34.510					
7007						LOCUINTE, SERVICII SI DEZVOLTARE PUBLICA CHELTUIELI CURENTE			11.423.110 2.309.460	11.423.110 2.309.460	7.344.714 2.309.460	7.344.714 2.309.460	7.344.714 2.309.460		32.931
	58					TITLUL X PROIECTE CU FINANTARE DIN FONDURI EXTERNE NERAMBURSABILE CADRULUI FINANCIAR 2014-2020			2.309.460	2.309.460	2.309.460	2.309.460	2.309.460		
	58	01				Programe din Fondul European de Dezvoltare Regionala (FEDR)			2.309.460	2.309.460	2.309.460	2.309.460	2.309.460		
	58	01	01			Finantarea nationala			550.580	550.580	550.580	550.580	550.580		
	58	01	03			Cheltuieli neeligibile			1.758.880	1.758.880	1.758.880	1.758.880	1.758.880		
	70					CHELTUIELI DE CAPITAL			9.113.650	9.113.650	5.035.254	5.035.254	5.035.254		32.931
	71					TITLUL XV ACTIVE NEFINANCIARE			9.113.650	9.113.650	5.035.254	5.035.254	5.035.254		32.931
	71	01				Active fixe			9.113.650	9.113.650	5.035.254	5.035.254	5.035.254		32.931
	71	01	30			Alte active fixe (inclusiv reparatii capitale)			9.113.650	9.113.650	5.035.254	5.035.254	5.035.254		32.931
8407						TRANSPORTURI CHELTUIELI CURENTE			7.831.640 7.831.640	7.831.640 7.831.640	7.435.510 7.435.510	7.435.510 7.435.510	7.435.510 7.435.510		524.621 1.333
	01					TITLUL X PROIECTE CU FINANTARE DIN FONDURI EXTERNE NERAMBURSABILE			7.831.640	7.831.640	7.435.510	7.435.510	7.435.510		
	58								7.831.640	7.831.640	7.435.510	7.435.510	7.435.510		

Capi- tol	Sub- capi- tol	Pa- ra- graf	Gru- pa / Titlu	Ali- ne- at	Denumire indicator	Credite de angajament		Credite bugetare		Angajamente bugetare	Angajamente legale	Plati efectuate	Angajamente legale de platit	Cheltuieli efective
						initiale	definitive	initiale	definitive					
A					B	1	2	3	4	5	6	7	8=6-7	9
					CADRULUI FINANCIAR 2014-2020									
					Programe din Fondul European de Dezvoltare Regionala (FEDR)			7.831.640	7.831.640	7.435.510	7.435.510	7.435.510	7.435.510	1.333
	58	01			Finantarea nationala			7.831.640	7.831.640	7.435.510	7.435.510	7.435.510	7.435.510	1.333
	58	01	03		Cheltuieli neeligibile			1.139.290	1.139.290	1.139.290	1.139.290	1.139.290	1.139.290	1.333
	70				CHELTUIELI DE CAPITAL			6.692.350	6.692.350	6.296.220	6.296.220	6.296.220	6.296.220	
	71				TITLUL XV ACTIVE NEFINANCIARE									
	71	01			Active fixe									523.288
	71	01	30		Alte active fixe (inclusiv reparatii capitale)									523.288

Conducatorul institutiei,

FRIMAR,

NICOLAE FLOREIN DANCEA

Conducatorul compartimentului  
financiar-contabilDIRECTOR EXECUTIV,  
CLAUDIA MARIA STOICA





Capi- totol	Sub- capi- totol	Pa- ra- graf	Gru- pa / Titlu	Ar- ti- col	Al- ne- at	Denumire indicator	Credite de angajament		Credite bugetare		Angajamente legale	Plati efectuate	Angajamente legale de platit	Cheltuieli efective		
							initiale	definitive	initiale	definitive						
A							1	2	3	4	5	6	7	8=6-7	9	
B																
			58	01		CADRULUI FINANCIAR 2014-2020			7.831.640	7.831.640	7.435.510	7.435.510	7.435.510	7.435.510	1.333	
						Programe din Fondul European de Dezvoltare Regionala (FEDR)			7.831.640	7.831.640	7.435.510	7.435.510	7.435.510	7.435.510	1.333	
			58	01	01	Finantarea nationala			1.139.290	1.139.290	1.139.290	1.139.290	1.139.290	1.139.290	1.333	
			58	01	03	Cheltuieli neeligibile			6.692.350	6.692.350	6.296.220	6.296.220	6.296.220	6.296.220		
			70			CHELTUIELI DE CAPITAL									523.288	
			71			TITLUL XV ACTIVE NEFINANCIARE									523.288	
			71	01		Active fixe									523.288	
			71	01	30	Alte active fixe (inclusiv reparatii capitale)									523.288	

Conducatorul institutiei,

PRIMAR,

NICOLAE FLORIN OANCEA

Conducatorul compartimentului  
financiar-contabil

DIRECTOR EXECUTIV,

CRISTINA MARIA STOICA  
Nico

**CONTUL DE EXECUTIE AL FONDURILOR EXTERNE NERAMBURSABILE-VENITURI**  
31.12.2023

Pag. 1 -lei-

Capi- tol	Sub- capi- tol	Pa- ra- gra- ful	Gr- pa / Titlu	Ali- ne- at	Denumire indicator	Prevederi bugetare initiale	Prevederi bugetare definitive	Drepturi constatate			Incasari realizate	Singeri pe alte cai decat incasari	Drepturi constatate de incasat
								Total, din care:	din anii precedenti	din anul curent			
A					B	1	2	3=4+5	4	5	6	7	8=3-6-7
0001	08				TOTAL VENITURI-NERAMBURSABILE	212.000	439.920	400.506	400.506	400.506	400.506		
4100					IV. SUBVENTII	31.800	65.990	26.571	26.571	26.571	26.571		
4208					SUBVENTII DE LA BUGETUL DE STAT	31.800	65.990	26.571	26.571	26.571	26.571		
	75				Cofinantere publica acordata in cadrul Mecanismelor financiare Spatiul Economic European si Norvegian 2014-2021	31.800	65.990	26.571	26.571	26.571	26.571		
4808					SUME PRIMITE DE LA UE/ALTI DONATORI IN CONTUL PLATILOR EFECTUATE SI APERENTE CADRULUI FINANCIAR 2014-2020	180.200	373.930	373.935	373.935	373.935	373.935		
	31				Mecanismele financiare Spatiul Economic European si Norvegian 2014-2021	180.200	373.930	373.935	373.935	373.935	373.935		
					Prefinantare	180.200	373.930	373.935	373.935	373.935	373.935		

Primar,  
Nicolae Florin Oancea



Director executiv,  
Claudia Maria Stoica



D.A.

MUNICIPIUL DEVA

CONTUL DE EXECUTIE AL FONDURILOR EXTERNE NERAMBURSABILE-CHELTUIELI  
31.12.2023

Pag. 1 - lei-

Capi- tol	Sub- capi- tol	Pa- ra- graf	Gru- pa / Titlu	Ar- ti- col	Ali- ne- at	Denumire indicator	Credite de angajament		Credite bugetare		Angajamente legale	Plati efectuate	Angajamente legale de platit	Cheltuieli efective	
							1 initiale	2 definitive	3 initiale	4 definitive					
			<b>A</b>			<b>B</b>	<b>1</b>	<b>2</b>	<b>3</b>	<b>4</b>	<b>5</b>	<b>6</b>	<b>7</b>	<b>8=6-7</b>	<b>9</b>
5008						FONDURI EXTERNE NERAMBURSABILE			212.000	439.920	176.712	176.712	176.712		114.173
7408						PROTECTIA MEDIULUI			212.000	439.920	176.712	176.712	176.712		114.173
	50					Alte servicii in domeniul protectiei mediului			212.000	439.920	176.712	176.712	176.712		114.173

DETALIEREA CHELTUIELILOR  
- fonduri externe nerambursabile -  
31.12.2023

10.2.

Pag. 2 - lei-

Capi- tol	Sub- capi- tol	Pa- ra- graf	Gr- pa / Titlu	Ar- ti- col	Al- ne- at	Denumire indicator	Credite de angajament		Credite bugetare		Angajamente legale	Plati efectuate	Angajamente legale de platit	Cheltuieli efective	
							initiale	definitive	initiale	definitive					
						<b>B</b>	<b>1</b>	<b>2</b>	<b>3</b>	<b>4</b>	<b>5</b>	<b>6</b>	<b>7</b>	<b>8-6-7</b>	<b>9</b>
5008		01				FONDURI EXTERNE NERAMBURSABILE			212.000	439.920	176.712	176.712	176.712		114.173
		58				CHELTUIELI CURENTE			212.000	439.920	176.712	176.712	176.712		114.173
						TITLUL X PROIECTE CU FINANTARE DIN									
						FONDURI EXTERNE NERAMBURSABILE									
						CADRULUI FINANCIAR 2014-2020			212.000	439.920	176.712	176.712	176.712		114.173
						Mecanismele financiare Spatiul Economic									
						European si Norvegian 2014-2021			212.000	439.920	176.712	176.712	176.712		114.173
						Finantare nationala			31.800	65.990	26.571	26.571	26.571		17.821
						Finantare externa nerambursabila			180.200	373.930	150.141	150.141	150.141		96.352
7408						PROTECTIA MEDIULUI			212.000	439.920	176.712	176.712	176.712		114.173
						CHELTUIELI CURENTE			212.000	439.920	176.712	176.712	176.712		114.173
						TITLUL X PROIECTE CU FINANTARE DIN									
						FONDURI EXTERNE NERAMBURSABILE									
						CADRULUI FINANCIAR 2014-2020			212.000	439.920	176.712	176.712	176.712		114.173
						Mecanismele financiare Spatiul Economic									
						European si Norvegian 2014-2021			212.000	439.920	176.712	176.712	176.712		114.173
						Finantare nationala			31.800	65.990	26.571	26.571	26.571		17.821
						Finantare externa nerambursabila			180.200	373.930	150.141	150.141	150.141		96.352

Conducatorul institutiei,

Primar,  
Ordonator principal de credite,  
Nicolae Florin Oancea

Conducatorul compartimentului  
financiar-contabil

Director Executiv,  
Claudia Maria Stoica

## DISPONIBIL DIN MIJLOACE CU DESTINATIE SPECIALA

11.

31.12.2023

- lei -

DENUMRE INDICATORI	COD	DISPONIBIL LA INCEPUTUL ANULUI	INCASARI	PLATI	DISPONIBIL LA SFARSITUL PERIOADEI
TOTAL (rd.02 la 15)	05001	2.041.198	5.325.431	6.293.251	1.073.378
- Sume primite ca donatii si sponsorizari (ct.5500101,ct.5500102/analitice distincte)	05002	5.916		5.513	403
- Garantii materiale retinute gestionarilor conform Legii nr.22/1969 (ct.5500101,ct.5500102/analitice distincte)	05003	150.511	228.812	191.214	188.109
- Alte disponibilitati cu destinatie speciala (ct.5500101,ct.5500102/analitice distincte)	05011	1.884.771	5.096.619	6.096.524	884.866

Conducatorul institutiei,  
 Primar,  
 Ordonator principal de credite,  
 Nicolae Florin Oancea

Conducatorul compartimentului  
 financiar-contabil  
 Director Executiv,  
 Claudia Maria Stoica



**Recipisa ForExeBug: Actiuni / alte participatii detinute direct / indirect de unitatile administrativ-teritoriale la operatorii economici**  
Nota 31B

Perioada raportare: DEC-2023

Data intocmirii: 27.01.2024

Situatie financiara rectificativa: NU

Recipisa ForExeBug pentru declaratia : 672074131

Formular valid

SECTIUNEA A – Informatii generale

Denumire entitate publica: MUNICIPIUL DEVA

Sector Bugetar: 02.Bugetul local (administratie locala)

CIF entitate publica: 4374393

**SECTIUNEA B – A.Integral de la buget – Situatiia actiunilor/altor participatii**

- lei -

Cod rand	Denumirea operatorului economic la care unitatea administrativ-teritoriala este actionar direct sau indirect				Unitatea administrativ-teritoriala este actionar la operatorul economic		Valoarea actiunilor / altor participatii din capitalul social al operatorului economic definite de catre unitatea administrativ-teritoriala (lei)				Pondereea in capitalul social		
	CIF	Codul CAEN al activitatii principale a operatorului economic	Denumirea operatorului economic	Tip operator (SRL, SA, ASO, RA, RAS)	Capitalul social al operatorului economic (lei)	Direct	Indirect	Direct					
								Total, din care:	Actiuni cotate (ct. 2600100-2960101)	Actiuni necotate (ct. 2600200-2960102)		Alte participatii (ct. 2600300-2960103)	Indirect
A	B	C	D	E	1	2	3	4=5+6+7	5	6	7	8	9=4/1*100 9=8/1*100
1	14071095	3600	APA PROD	SA	835.310,00	DA	NU	71.090,00	0,00	71.090,00	0,00	0,00	8,51
2	10789816	4120	URBAN CONSTRUCT	SA	614.766,00	DA	NU	151.267,20	0,00	151.267,20	0,00	0,00	24,61
3	10789824	3811	SALUBRITAT	SA	11.354,43	DA	NU	22.980,00	0,00	22.980,00	0,00	0,00	0,20

Cod rand	Denumirea operatorului economic la care unitatea administrativ-teritoriala este actionar direct sau indirect					Unitatea administrativ-teritoriala este actionar la operatorul economic		Valoarea actiunilor / altor participatii din capitalul social al operatorului economic de laute de catre unitatea administrativ-teritoriala (lei)					Pondere in capitalul social
	CIF	Codul CAEN al activitatii principale a operatorului economic	Denumirea operatorului economic	Tip operator (SRL, SA, ASO, RA, RAS)	Capitalul social al operatorului economic (lei)	Direct	Indirect	Direct			Indirect		
								Total din care:	Actiuni cotate (ct. 2600100- 2960101)	Actiuni necotate (ct. 2600200- 2960102)		Alte participatii (ct. 2600300 - 2960103)	
A	B	C	D	E	1	2	3	4=5+6+7	5	6	7	8	9=4/1*100 9=8/1*100
			E		7,00					0			
4	14136224	4030	CALOR	SA	177.220,6 0	DA	NU	177.220,6 0	0,00	177.220, 60	0,00	0,00	100,00
5	38961929	4931	TRANSPORT PUBLIC LOCAL DEVA	SRL	300.000,0 0	DA	NU	300.000,0 0	0,00	0,00	300.000,0 0	0,00	100,00
								<b>Total Direct:</b> 722.557,8 0				<b>Total Indirect:</b> 0,00	

Situatia modificarilor in structura  
activelor nete/capitalurilor


Anexa 34

31.12.2023

pag.: 1 -lei-

Denumirea elementului de capital	Cod	Sold la inceputul anului	Cresteri	Reduceri	Sold la sfarsitul anului
A	B	1	2	3	4
Fondul bunurilor care alcatuiesc domeniul public al unitatilor administrativ-teritoriale (ct.1030000)	25004	1.173.625.092	100.659.741	4.757.112	1.269.527.721
Fondul bunurilor care alcatuiesc domeniul privat al unitatilor administrative (ct.1040101)	25005	39.141.859	14.630.680	2.052.841	51.719.698
Rezerve din reevaluare (ct.1050100+1050200+1050300+1050400+1050500)	25006	23.730.712	74.570.338	84.809.428	13.491.622
Rezultatul reportat (ct.1170000 - sold creditor)	25017	131.969.830	273.490.529	193.537.986	211.922.373
Rezultatul patrimonial al exercitiului (ct.1210000 - sold creditor)	25019	71.611.021	658.179.055	576.575.929	153.214.147
Total capitaluri proprii(rd.01 la 17 - rd.18+rd.19-rd.20)	25021	1.440.078.514			1.699.875.561

FRIMAR,  
NICOLAE FRORIN OANCEA



DIRECTOR EXECUTIV,  
CLAUDIA MARIA STOICA  
Atg

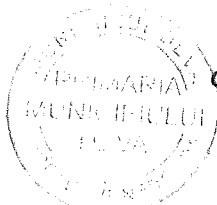
Situatia activelor si datoriilor institutiilor publice  
din administratia locala  
31.12.2023

pag.: 1 - lei -

COD	DENUMIRE INDICATORI	Sold la inceputul anului	Sold la sfarsitul perioadei
18005	Disponibilitati in lei ale institutiilor publice locale si ale institutiilor publice de subordonare locala, la trezorerii (ct.5100000+5120101+5120501+5150101+5150103+5150500+5150600+5160101+5160301+5160302+5170101+5170301+5170302+5210100+5210300+5280000+5290201+5290301+5290400+5290901+5410101+5500101+ 5520000+5550101+5570101+5580101+5580201+5600101+5600300+5610101+5610300+5620101+5620300-7700000), din care:	71.502.238	55.794.257
18008	Total (in baze cash) (rd.04+05)	71.502.238	55.794.257
18010	Total (in baze accrual)(rd.08+09)	71.502.238	55.794.257
18022	Avansuri de trezorerie, acordate in lei (ct.5420100)	2.639	
18023	Alte valori (ct.5320100+5320200+5320300+5320400+5320500+5320600+5320800)	184.929	88.506
1 2	Disponibilitati ale institutiilor publice locale si ale institutiilor de subordonare locala la institutiile de credit rezidente (ct.5110101+5110102+5120102+5120402+5120502+5150102+5150202+5160102+5160202+5170102+5170202+5290202+5290302+5290902+5500102+5550102+5550202+5570202+5580102+5580302+5600102+5600103+5610102+5610103+5620102+5620103), din care:	2.856.559	2.508.021
18036	Total (in baze cash) (rd.32+35)	2.856.559	2.508.021
18038	Total (in baze accrual) (rd.36+37)	2.856.559	2.508.021
18051	Disponibilitati ale institutiilor publice aflate la alti rezidenti (terti) (ct.4610109+4610209+2670108+2670208)	13.046.178	23.686.732
18052	Total (in baze cash) (rd.51)	13.046.178	23.686.732
18131	Actiuni necotate detinute de autoritatile locale la societati nefinanciare (ct.2600200-2960102)(S11)	422.558	422.558
18134	Total (la valoarea contabila neta (la valoarea de intrare mai putin ajustarile cumulate pentru pierderea de valoare) (rd.131+132+133)	422.558	422.558
18141	Participatiile autoritatilor locale la alte societati care nu sunt organizate pe actiuni (regii autonome,srl,comandita, etc.) (ct.2600300-2960103)	500.000	300.000
18142	Total (la valoarea de intrare mai putin ajustarile cumulate pentru pierderea de valoare) (rd.141)	500.000	300.000
18157	Creante comerciale necurente legale de livrari de bunuri si servicii de catre autoritatile locale sau de institutii subordonate acestora (ct.4110201+4110208+4130200+4610201-4910200-4960200) Total (rd.158+159+160+164) din care:	348.113	224.233
18159	- de la societati nefinanciare (S11),	348.113	224.233
18165	Creante comerciale curente legate de livrari de bunuri si servicii de catre autoritatile locale sau de institutii subordonate acestora(ct.2320000+2340000+4090101+4090102+4110101+4110108+4130100+4180000+4610101-4910100-4960100) Total(rd.166+167+168+172)din care de la:	5.817.704	1.680.208
18167	-de la societati nefinanciare (S11)	5.817.704	1.680.208
18176	1.Creante ale bugetului local (ct.4640000-4970000). Total (rd.177+178+179+183), din care:	45.309.323	41.457.770
18177	- de la gospodariile populatie (S14)	6.763.078	8.349.246
18178	- de la societati nefinanciare (S11)	38.546.245	33.108.524
18185	Total creante (rd.176+184)	45.309.323	41.457.770
18191	Sume de primit de la Autoritatea de Certificare / Autoritatile de Management / Agentiile de Plati - FONDURI EXTERNE NERAMBURSABILE POSTADERARE (ct.4580301)	5.445.206	26.206.924
18192	Sume de primit de la Autoritatea de Certificare / Autoritatile de Management / Agentiile de Plati - FONDURI DE LA BUGET (ct.4580302)	844.938	7.375.556
18194	Sume de primit de la Comisia Europeana/alti donatori reprezentand venituri ale		

COD	DENUMIRE INDICATORI	Sold la inceputul anului	Sold la sfarsitul perioadei
18195	bugetului general consolidat-FONDURI EXTERNE NERAMBURSABILE POSTADERARE(ct.4500504+4500505). Total, din care:(rd.195+196)	23.054.313	41.127.084
18203	Sume de primit de la Comisia Europeana/alti donatori-reprezentand venituri ale bugetului consolidat- buget local - FONDURI EXTERNE NERAMBURSABILE POSTADERARE (ct.4500504)	23.054.313	41.127.084
18204	1.Sume datorate tertilor reprezentand garantii si cautiuni aflate in conturile institutiilor publice (ct.4280101+4280201+4620101+4620109).Total (rd.204+205+206), din care:	1.097.637	1.286.911
18205	- salariatilor (gospodariile populatiei)(S143)	108.306	140.661
18206	- societati nefinanciare (S11)	989.331	1.146.250
18286	Credite pe termen lung primite (contractate, garantate, asimilate,etc) de institutiile publice locale (ct.1620200+1630200+1670201+1670202+1670203+1670209).Total (rd.287+288+289+289.1) din care acordate de:	106.618.663	89.851.581
18287	- Societati care accepta depozite, exclusiv banca centrala (S122)	106.618.663	89.851.581
18290	Total (in baze cash)(rd.286)	106.618.663	89.851.581
183191	Alte datorii necurente (ct.4200201+4200202)		6.222.635
1831911	Total (rd.31911+31912)		6.222.635
18320	Personal - drepturi de natura salariala reprezentand sume prevazute prin hotarari judecatoresti devenite executorii, peste 1 an (ct.4200201)		6.222.635
18321	Datorii comerciale curente legate de livrari de bunuri si servicii (ct.4010100+4030100+ 4040100+4050100+4080000+4190000+4620101).	1.157.771	3.878.524
18321	Total (rd.321+322+326+327) din care catre:	1.157.771	3.878.524
18321	-Societati nefinanciare (S11)		
18331	Datoriile institutiilor publice din administratia locala catre bugete (ct.4310100+4310200+4310300+4310400+4310500+4310600+4310700+4370100+4370200+4370300+4420300+4420801+4440000+4460100+4460200+4480100)	4.494.572	11.445.075
18332	Salariile angajatilor (ct.4210000+4230000+4260000+4260100+4270100+4270300+4270301+4280101)	3.551.302	4.715.426
183321	Personal - drepturi de natura salariala reprezentand sume prevazute prin hotarari judecatoresti devenite executorii, sub 1 an (ct.4200101)		1.503
18333	Alte drepturi cuvenite altor categorii de persoane (ct.4260000+4260200+4270200+4270300+4270302+4290000+4380000)	904.610	1.340.101
18334	Datorii catre fondul de risc (ct.4620109+4620209)	840	840
18335	Total (rd.331+332+3321+3322+333+334)	8.951.324	17.502.945
18341	Avansuri primite de la Autoritatile de Certificare / Autoritatile de Management / Agentiile de Plati - FONDURI EXTERNE NERAMBURSABILE POSTADERARE SI FONDURI DE LA BUGET(ct.4580501+4580502)	11.312.211	30.077.895

Conducatorul institutiei

PRIMAR,  
NICOLAE FLORIN OANCEAConducatorul compartimentului  
financiar- contabilDIRECTOR EXECUTIV,  
CLAUSIA MARIA STOICA



VENITURILE SI CHELTUIELILE BUGETELOR  
LOCALE PE UNITATI ADMINISTRATIV TERITORIALE

31.12.2023

- lei -

Denumire Indicatori	Cod Indicator	Nr. rand	Prevederi Anuale	Realizat
A	B	C	1	2
III.MUNICIPII	000102	24057	641.154.670	383.027.384
VENITURI TOTAL				244.474.502
Venituri proprii	4990	24058	242.672.700	281.921.499
1. Venituri curente, din care:	000202	24059	280.813.600	
a) Cote si sume defalcate din impozitul pe venit	0402	24060		
-cote defalcate din impozitul pe venit	040201	24061	182.416.720	182.416.723
-Sume repartizate din Fondul la dispozitia Consiliului Judetean	040205	240621	181.316.720	181.316.723
b) Sume defalcate din taxa pe valoarea adaugata	1102	24063	1.100.000	1.100.000
-sume defalcate din taxa pe valoarea adaugata pentru finantarea cheltuielilor descentralizate la nivelul comunelor, oraselor, municipiilor si sectoarelor Municipiului Bucuresti	110202	24065	38.948.150	38.556.731
-sume defalcate din taxa pe valoarea adaugata pentru echilibrarea bugetelor locale	110206	24068	31.220.150	30.944.857
-Sume defalcate din taxa pe valoarea adaugata pentru finantarea invatamantului particular sau confesional	110209	240691	6.704.000	6.704.000
c) Transferuri voluntare, altele decat subventiile	3702	24070	1.024.000	907.874
-Sume primite din Fondul de Solidaritate al Uniunii Europene	370205	240711	37.260	37.263
2. Venituri din valorificarea unor bunuri	3902	24073	37.260	37.263
4. Subventii de la alte nivele ale administratiei publice	420002	24078	844.510	1.146.997
-subventii de la bugetul de stat	4202	24079	176.585.490	17.708.502
-subventii de la alte administratii	4302	24080	175.680.690	16.867.477
5.1 Alte sume primite de la UE	4602	2408011	904.800	841.025
Sume primite de la UE/alti donatori in contul platilor efectuate si prefinantari aferente cadrului financiar 2014-2020	4802	240802	648.680	
CHELTUIELI TOTAL	5002	24081	182.262.390	82.250.386
Excedent	9802	24082	690.969.550	384.327.536
Deficit	9902	24083	-49.814.880	30.981.659
EXCEDENT TOTAL CUMULAT (an curent si anii precedenti) din care:		24084		-32.281.811
Sume destinate implementarii proiectelor ce beneficiaza de finantare din fonduri externe nerambursabile		240841		48.496.434
CORELATII	000102	24112		70.417
VENITURI TOTAL			641.154.670	383.027.384


**VENITURILE SI CHELTUIELILE BUGETELOR  
LOCALE PE UNITATI ADMINISTRATIV TERRITORIALE**

31.12.2023

- lei -

Denumire Indicatori	Cod Indicator	Nr. rand	Prevederi Anuale	Realizat
A	B	C	1	2
Venituri proprii	4990	24113	242.672.700	244.474.502
1. Venituri curente, din care:	000202	24114	280.813.600	281.921.499
a) Cote si sume defalcate din impozitul pe venit	0402	24115		
-cote defalcate din impozitul pe venit			182.416.720	182.416.723
-Sume repartizate din Fondul la dispozitia Consiliului Judetean	040201	24116	181.316.720	181.316.723
	040205	241171		
			1.100.000	1.100.000
b) Sume defalcate din taxa pe valoarea adaugata	1102	24118		
-sume defalcate din taxa pe valoarea adaugata pentru finantarea cheltuielilor descentralizate la nivelul comunelor, oraselor, municipiilor si sectoarelor Municipiului Bucuresti	110202	24120	38.948.150	38.556.731
-sume defalcate din taxa pe valoarea adaugata pentru echilibrarea bugetelor locale				
-Sume defalcate din taxa pe valoarea adaugata pentru finantarea invatamantului particular sau confesional	110206	24123	31.220.150	30.944.857
c) Transferuri voluntare, altele decat subventiile				
-Sume primite din Fondul de Solidaritate al Uniunii Europene	3702	24125	6.704.000	6.704.000
	370205	241261		
			1.024.000	907.874
2. Venituri din valorificarea unor bunuri	3702	24125	37.260	37.263
4. Subventii de la alte nivele ale administratiei publice	370205	241261		
-subventii de la bugetul de stat	3902	24128	37.260	37.263
-subventii de la alte administratii	420002	24133	844.510	1.146.997
5.1 Alte sume primite de la UE				
Sume primite de la UE/alti donatori in contul platilor efectuate si prefinantari aferente cadrului financiar 2014-2020	4202	24134	176.585.490	17.708.502
CHELTUIELI TOTAL	4302	24135	175.680.690	16.867.477
Excedent	4602	2413511	904.800	841.025
Deficit	4802	241352	648.680	
EXCEDENT TOTAL CUMULAT (an curent si anii precedenti) din care:				
Sume destinate implementarii proiectelor ce beneficiaza de finantare din fonduri externe nerambursabile	5002	24136	182.262.390	82.250.386
	9802	24137	690.969.550	384.327.536
	9902	24138	-49.814.880	-32.281.811
		24139		
		241391		48.496.434
				70.417

Conducatorul institutiei



Conducatorul compartimentului  
financiar-contabil

*[Handwritten signature]*

## BALANTA CENTRALIZATOARE

INCHEIAT LA 31.12.2023 --- VERIFICARE:24 SUBUNITATI

(cu inchidere)

Cont	Denumire	Sold initial debit	Sold initial credit	Rulaj cumulata debit	Rulaj cumulata credit	Total suma debit	Total suma credit	Sold final debit	Sold final credit	Cont
100	Active fixe necorporale	0,00	0,00	0,00	0,00	0,00	0,00	0,00	0,00	100
1000000	Active fixe necorporale	0,00	0,00	0,00	0,00	0,00	0,00	0,00	0,00	1000000
103	Fond bunuri care alc.domeniul public al unit.admin	0,00	1.173.625.097,04	4.757.111,92	100.659.736,31	4.757.111,92	1.274.294.833,35	0,00	1.269.527.721,43	103
1030000	Fond bunuri care alc.domeniul public al unit.admin	0,00	1.173.625.097,04	4.757.111,92	100.659.736,31	4.757.111,92	1.274.294.833,35	0,00	1.269.527.721,43	1030000
104	Fondul bunurilor care alcatuiesc domeniul privat si pro	0,00	39.141.857,58	2.052.841,28	14.630.681,44	2.052.841,28	53.772.539,02	0,00	51.719.697,74	104
1040101	Fondul bunurilor care alcatuiesc domeniul privat al un	0,00	39.141.857,58	2.052.841,28	14.630.681,44	2.052.841,28	53.772.539,02	0,00	51.719.697,74	1040101
105	Rezerve din reevaluare	0,00	23.730.712,47	84.809.429,38	74.570.339,82	84.809.429,38	98.301.052,29	0,00	13.491.622,91	105
1050100	Rezerve din reevaluarea terenurilor si amenajari	0,00	382.851,12	39.619.735,51	39.619.735,51	39.619.735,51	40.002.586,63	0,00	382.851,12	1050100
1050200	Rezerve din reevaluarea constructiilor	0,00	21.267.751,34	43.401.635,34	34.580.615,76	43.401.635,34	55.848.387,10	0,00	12.446.731,76	1050200
1050300	Rezerve din reevaluarea instalatiilor, mijl.trans	0,00	1.171.586,11	1.370.039,38	259.990,52	1.370.039,38	1.431.576,63	0,00	61.537,25	1050300
1050400	Rezerve din reevaluarea mobilierului, aparaturii b	0,00	906.816,75	419.351,15	109.998,03	419.351,15	1.016.814,78	0,00	597.463,63	1050400
1050500	Rezerve din reevaluarea altor active ale statului	0,00	1.707,15	-1.332,00	0,00	-1.332,00	1.707,15	0,00	3.039,15	1050500
117	Rezultatul reportat	0,00	131.969.831,81	193.537.987,67	273.490.530,12	193.537.987,67	405.460.361,93	0,00	211.922.374,26	117
1170000	Rezultatul reportat	0,00	131.969.831,81	193.537.987,67	273.490.530,12	193.537.987,67	405.460.361,93	0,00	211.922.374,26	1170000
121	Rezultatul patrimonial	0,00	71.611.017,05	606.047.396,76	687.650.526,68	606.047.396,76	759.261.543,73	0,00	153.214.146,97	121
1210000	Rezultatul patrimonial	94.465.407,68	166.076.424,74	606.047.396,76	687.650.526,68	700.512.804,45	853.726.951,42	97.505.809,41	250.719.956,38	1210000
162	Imprumuturi interne si externe contractate de autoritat	0,00	83.270.262,11	12.474.802,56	3.923.099,76	12.474.802,56	87.193.361,87	0,00	74.718.559,31	162
1620100	Imprumuturi interne-extr.contrac.ADM.LOC-ex.curent	0,00	0,00	8.565.000,12	8.565.000,12	8.565.000,12	8.565.000,12	0,00	0,00	1620100
1620200	Imprumuturi interne-extr.contrac.ADM.LOC-ex.villo	0,00	83.270.262,11	3.909.802,44	-4.641.900,36	3.909.802,44	78.628.361,75	0,00	74.718.559,31	1620200
167	Alte imprumuturi si datorii asimilate	0,00	23.348.401,41	8.215.381,10	1,19	8.215.381,10	23.348.402,60	0,00	15.133.021,50	167
16701	Alte imprumuturi si datorii asimilate	0,00	0,00	8.215.381,10	8.215.381,10	8.215.381,10	8.215.381,10	0,00	0,00	16701
1670103	Primele din veniturii din privatizare	0,00	0,00	8.215.381,10	8.215.381,10	8.215.381,10	8.215.381,10	0,00	0,00	1670103
16702	Alte imprumuturi si datorii asimilate	0,00	23.348.401,41	0,00	-8.215.379,91	0,00	15.133.021,50	0,00	15.133.021,50	16702
1670203	Alte imprumuturi si datorii asimilate primite din venitur	0,00	23.348.401,41	0,00	-8.215.379,91	0,00	15.133.021,50	0,00	15.133.021,50	1670203
168	Dobanzii aferente imprumuturilor si datorilor asimilate	0,00	0,00	7.561.624,85	7.561.624,85	7.561.624,85	7.561.624,85	0,00	0,00	168
16802	Dobanzii aferente imprumuturilor interne si externe cor	0,00	0,00	6.767.050,14	6.767.050,14	6.767.050,14	6.767.050,14	0,00	0,00	16802
1680200	Dob.af.imprum interne si extr.contrac.ADM.LOCAL	0,00	0,00	6.767.050,14	6.767.050,14	6.767.050,14	6.767.050,14	0,00	0,00	1680200
16807	Dobanzii aferente altor imprumuturi si datorilor asimilate	0,00	0,00	794.574,71	794.574,71	794.574,71	794.574,71	0,00	0,00	16807
1680703	Primele din veniturii din privatizare	0,00	0,00	794.574,71	794.574,71	794.574,71	794.574,71	0,00	0,00	1680703
203	Cheltuieli de dezvoltare	1.005.508,15	0,00	154.462,00	45.220,00	1.159.970,15	45.220,00	1.114.750,15	0,00	203
2030000	Cheltuieli de dezvoltare	1.005.508,15	0,00	154.462,00	45.220,00	1.159.970,15	45.220,00	1.114.750,15	0,00	2030000
205	Concesiuni,brevete,licente,marci comerciale dreptu	4.025.332,79	0,00	76.746,67	0,00	4.102.079,46	0,00	4.102.079,46	0,00	205
2050000	Concesiuni,brevete,licente,marci comerciale dreptu	4.025.332,79	0,00	76.746,67	0,00	4.102.079,46	0,00	4.102.079,46	0,00	2050000
208	Alte active fixe necorporale	2.288.635,64	0,00	1.012.345,19	297.529,00	3.300.980,83	297.529,00	3.003.451,83	0,00	208
2080100	Programe informatice	1.726.732,77	0,00	141.265,19	292.974,26	1.867.997,96	292.974,26	1.585.023,70	0,00	2080100
2080200	Alte active fixe necorporale	561.902,87	0,00	871.080,00	14.554,74	1.432.992,87	14.554,74	1.418.428,13	0,00	2080200

Cont	Denumire	Sold initial		Rulaj cumulativ		Rulaj cumulativ		Total suma debit	Total suma		Sold final		Cont
		debit	credit	debit	credit	debit	credit		debit	credit	debit	credit	
211	Terenuri si amenajari la terenuri	241.908,140,03	0,00	53.822.000,05	5.811.890,07	285.730.140,08	5.811.890,07	289.918.250,01	0,00	0,00	0,00	211	
2110100	Terenuri	231.421.846,82	0,00	52.189.220,99	5.811.890,07	283.611.067,81	5.811.890,07	277.799.177,74	0,00	0,00	0,00	2110100	
2110200	Amenajari la terenuri	10.486.293,21	0,00	1.632.779,06	0,00	12.119.072,27	0,00	12.119.072,27	0,00	0,00	0,00	2110200	
212	Construcții	991.259.015,90	0,00	63.618.694,78	1.960.853,49	1.054.877.700,68	1.960.853,49	1.052.916.847,19	0,00	0,00	0,00	212	
2120101	Construcții drumuri publice	168.504.060,44	0,00	0,00	0,00	168.504.060,44	0,00	168.504.060,44	0,00	0,00	0,00	2120101	
2120901	Construcții alte active fixe încadrate în grupa construcții	822.754.955,45	0,00	63.618.694,78	1.960.853,49	886.373.640,24	1.960.853,49	884.412.786,75	0,00	0,00	0,00	2120901	
213	Instalații tehnice, mijloace de transport, animale și plă	46.671.638,61	0,00	46.580.031,63	1.818.204,47	93.251.670,24	1.818.204,47	91.433.465,77	0,00	0,00	0,00	213	
2130100	Echipamente tehnice(masini, utilaje si instalat	27.500.351,94	0,00	3.642.985,76	612.188,56	31.143.337,70	612.188,56	30.531.149,14	0,00	0,00	0,00	2130100	
2130200	Aparate si instalatii de masurare, control si regl	9.244.285,76	0,00	1.946.371,32	736.174,58	11.190.657,08	736.174,58	10.454.482,50	0,00	0,00	0,00	2130200	
2130300	Mijloace de transport	9.923.500,91	0,00	40.990.674,55	469.841,33	50.914.175,46	469.841,33	50.444.334,13	0,00	0,00	0,00	2130300	
2130400	Animale si plantatii	3.500,00	0,00	0,00	0,00	3.500,00	0,00	3.500,00	0,00	0,00	0,00	2130400	
214	Mobilier, birotica, echip. de prot. a val. umane, mater	18.370.191,86	0,00	1.409.270,63	237.445,67	19.779.462,49	237.445,67	19.542.016,82	0,00	0,00	0,00	214	
2140000	Mobilier, birotica, echip. de prot. a val. umane, mater	18.370.191,86	0,00	1.409.270,63	237.445,67	19.779.462,49	237.445,67	19.542.016,82	0,00	0,00	0,00	2140000	
231	Active fixe corporale în curs de executie	116.403.608,21	0,00	160.398.590,38	49.889.083,63	276.802.188,59	49.889.083,63	226.913.104,96	0,00	0,00	0,00	231	
2310000	Active fixe corporale în curs de executie	116.403.608,21	0,00	160.398.590,38	49.889.083,63	276.802.188,59	49.889.083,63	226.913.104,96	0,00	0,00	0,00	2310000	
233	Active fixe necorporale în curs de executie	992.586,16	0,00	871.080,00	871.080,00	1.863.666,16	871.080,00	992.586,16	0,00	0,00	0,00	233	
2330000	Active fixe necorporale în curs de executie	992.586,16	0,00	871.080,00	871.080,00	1.863.666,16	871.080,00	992.586,16	0,00	0,00	0,00	2330000	
260	Titluri de participare	922.557,80	0,00	0,00	200.000,00	922.557,80	200.000,00	722.557,80	0,00	0,00	0,00	260	
2600200	Titluri de participare neconvertibile	422.557,80	0,00	0,00	0,00	422.557,80	0,00	422.557,80	0,00	0,00	0,00	2600200	
2600300	Alte participatii	500.000,00	0,00	0,00	200.000,00	500.000,00	200.000,00	300.000,00	0,00	0,00	0,00	2600300	
280	Amortizari privind activelor fixe necorporale	0,00	5.634.830,32	298.170,20	753.893,18	298.170,20	6.388.723,50	0,00	6.090.553,30	0,00	6.090.553,30	280	
2800000	Amortizarea cheltuielilor de dezvoltare	0,00	778.533,77	7.536,70	199.095,75	7.536,70	7.536,70	977.629,52	0,00	0,00	970.092,82	2800000	
2800500	Amortizarea concesiunilor, brevetele, licentelor,	0,00	2.676.980,73	3.433,70	379.227,15	3.433,70	3.056.207,88	0,00	3.052.774,18	0,00	3.052.774,18	2800500	
2800801	Amortizarea programelor informatice	0,00	1.680.854,04	272.645,06	152.990,10	272.645,06	1.833.844,14	0,00	1.561.199,08	0,00	1.561.199,08	2800801	
2800809	Amortizarea altor active fixe necorporale	0,00	498.461,78	14.554,74	22.580,18	14.554,74	521.041,96	0,00	506.487,22	0,00	506.487,22	2800809	
281	Amortizari privind activelor fixe corporale	0,00	32.089.957,54	2.042.764,14	10.738.507,58	2.042.764,14	42.828.465,13	0,00	40.785.700,98	0,00	40.785.700,98	281	
2810100	Amortizarea amenajarilor la terenuri	0,00	421.235,44	0,00	303.895,66	0,00	725.131,12	0,00	725.131,12	0,00	725.131,12	2810100	
2810201	Amortizarea constructiilor v drumuri publice	0,00	213,12	0,00	2.587,44	0,00	2.770,56	0,00	2.770,56	0,00	2.770,56	2810201	
2810208	Amortizarea constructiilor v alte active fixe encadrate	0,00	4.127.832,57	212.014,79	1.177.906,51	212.014,79	5.305.739,08	0,00	5.083.724,28	0,00	5.083.724,28	2810208	
2810301	Amortizarea echipamentelor tehnologice (masini, utila	0,00	6.377.810,92	599.109,72	1.755.984,59	599.109,72	8.133.795,51	0,00	7.534.685,78	0,00	7.534.685,78	2810301	
2810302	Amortizarea aparatelor si instalatiilor de masurare, co	0,00	5.488.462,90	583.920,96	653.623,67	583.920,96	6.322.086,57	0,00	5.738.165,61	0,00	5.738.165,61	2810302	
2810303	Amortizarea mijloacelor de transport	0,00	7.534.140,59	489.841,33	5.180.969,00	489.841,33	12.715.109,58	0,00	12.245.268,26	0,00	12.245.268,26	2810303	
2810304	Amortizarea animalelor si plantatiilor	0,00	3.500,00	0,00	0,00	0,00	3.500,00	0,00	3.500,00	0,00	3.500,00	2810304	
2810400	Amortizarea mobilierului, aparatului birotice, ech	0,00	8.156.762,00	177.877,34	1.463.570,70	177.877,34	9.620.332,70	0,00	9.442.455,38	0,00	9.442.455,38	2810400	
302	Materiale consumabile	1.280.475,61	0,00	9.124.437,48	9.435.938,17	10.404.913,07	9.435.938,17	968.974,90	0,00	0,00	0,00	302	
3020100	Materiale consumabile	23.960,13	0,00	0,00	111.232,41	135.192,54	104.611,65	30.580,98	0,00	0,00	0,00	3020100	
3020200	Combustibili	23.109,27	0,00	0,00	833.537,19	838.736,64	833.537,19	5.199,45	0,00	0,00	0,00	3020200	
3020400	Piese de schimb	1.544,03	0,00	164.395,59	164.613,62	165.939,62	164.613,62	1.326,00	0,00	0,00	0,00	3020400	
3020600	Furaje	0,00	0,00	44.362,44	44.362,44	44.362,44	44.362,44	0,00	0,00	0,00	0,00	3020600	
3020700	Hrana	292.918,00	0,00	2.683.347,56	2.913.490,28	2.976.285,56	2.913.490,28	62.785,28	0,00	0,00	0,00	3020700	
3020900	Alte materiale consumabile	718.406,77	0,00	4.969.020,56	5.117.834,02	5.687.427,33	5.117.834,02	569.593,31	0,00	0,00	0,00	3020900	
3020900	Medicamente si materiale sanitare	220.537,41	0,00	336.451,53	257.489,97	556.988,94	257.489,97	299.489,97	0,00	0,00	0,00	3020900	

Cont	Denumire	Sold initial debit	Sold initial credit	Rulaj cumulativ debit	Rulaj cumulativ credit	Total si debit	Total si credit	Sold final debit	Sold final credit	Cont
303	Materiale de natura obiectelor de inventar	34.805.528,35	0,00	13.087.099,67	10.650.985,52	47.692.628,02	10.650.985,52	37.041.642,50	0,00	303
3030100	Materiale de natura ob.inv in magazine	2.335.488,73	0,00	5.578.649,23	5.838.638,03	7.914.137,96	5.838.638,03	2.075.499,93	0,00	3030100
3030200	Materiale de nat. ob. de inventar in folosinta	32.270.039,62	0,00	7.508.450,44	4.812.347,49	39.778.490,06	4.812.347,49	34.966.142,57	0,00	3030200
309	Alte stocuri	4.016,66	0,00	0,00	816,30	4.016,66	816,30	3.200,36	0,00	309
3090000	Alte stocuri	4.016,66	0,00	0,00	816,30	4.016,66	816,30	3.200,36	0,00	3090000
345	Produse finite	20.883,50	0,00	319.282,08	304.406,78	340.165,58	304.406,78	35.756,80	0,00	345
3450000	Produse finite	20.883,50	0,00	319.282,08	304.406,78	340.165,58	304.406,78	35.756,80	0,00	3450000
346	Produse reziduale	34.800,00	0,00	0,00	0,00	34.800,00	0,00	34.800,00	0,00	346
3460000	Produse reziduale	34.800,00	0,00	0,00	0,00	34.800,00	0,00	34.800,00	0,00	3460000
351	Materii si materiale aflate la terti	63.011,65	0,00	12.328,40	0,00	75.340,05	0,00	75.340,05	0,00	351
3510200	Materii si materiale aflate la terti	63.011,65	0,00	12.328,40	0,00	75.340,05	0,00	75.340,05	0,00	3510200
361	Animale si pasari	3.594,00	0,00	0,00	0,00	3.594,00	0,00	3.594,00	0,00	361
3610000	Animale si pasari	3.594,00	0,00	0,00	0,00	3.594,00	0,00	3.594,00	0,00	3610000
401	Furnizori	0,00	630.218,69	99.132.851,03	100.628.913,76	99.132.851,03	101.259.132,45	0,00	2.126.281,42	401
4010100	Furnizori sub 1 an	0,00	630.218,69	99.132.851,03	100.628.913,76	99.132.851,03	101.259.132,45	0,00	2.126.281,42	4010100
404	Furnizori de active fixe	0,00	527.461,28	158.986.964,58	160.211.747,19	158.986.964,58	160.739.208,47	0,00	1.752.243,89	404
4040100	Furnizori de active fixe sub 1 an	0,00	527.461,28	158.986.964,58	160.211.747,19	158.986.964,58	160.739.208,47	0,00	1.752.243,89	4040100
408	Furnizori facturi necesite	0,00	0,00	59.339,58	59.339,58	59.339,58	59.339,58	0,00	0,04	408
4080000	Furnizori facturi necesite	0,00	0,00	59.339,58	59.339,58	59.339,58	59.339,58	0,00	0,04	4080000
409	Furnizori -debitori	4.404.207,31	0,00	0,00	19.055,19	19.055,19	19.055,19	0,00	0,00	409
4090101	Furnizori-debitori ptr. stocuri	4.392.279,54	0,00	0,00	4.382.650,63	4.382.650,63	9.628,91	0,00	0,00	4090101
4090102	Furnizori-debitori ptr. prest. serv., executarii	11.927,77	0,00	0,00	-2.501,49	9.426,28	9.426,28	0,00	0,00	4090102
411	Clienți	1.741.603,11	0,00	7.620.507,92	7.468.604,02	9.362.111,03	7.468.604,02	1.893.507,01	0,00	411
4110101	Clienți cu termen sub 1 an	1.413.496,54	0,00	7.616.297,92	7.349.586,96	9.029.784,46	7.349.586,96	1.680.207,50	0,00	4110101
4110201	Clienți cu termen peste 1 an	328.106,57	0,00	4.210,00	119.017,06	332.316,57	119.017,06	213.299,51	0,00	4110201
420	Personal-drepturi de natura salariale suplimentare	0,00	0,00	0,00	0,00	6.224.138,00	0,00	6.224.138,00	0,00	420
42001	Personal-drepturi de natura salariale reprezentand su	0,00	0,00	0,00	1.503,00	1.503,00	1.503,00	0,00	1.503,00	42001
4200101	Personal-drepturi de natura salariale reprezentand su	0,00	0,00	0,00	1.503,00	1.503,00	1.503,00	0,00	1.503,00	4200101
42002	Personal-drepturi de natura salariale suplimentare pe	0,00	0,00	0,00	6.222.635,00	0,00	6.222.635,00	0,00	6.222.635,00	42002
4200201	Personal-drepturi de natura salariale reprezentand su	0,00	0,00	0,00	6.222.635,00	0,00	6.222.635,00	0,00	6.222.635,00	4200201
421	Personal-salarii datorate	0,00	3.406.881,00	81.042.647,36	82.165.857,36	81.042.647,36	85.572.738,36	0,00	4.530.091,00	421
4210000	Personal-salarii datorate	0,00	3.406.881,00	81.042.647,36	82.165.857,36	81.042.647,36	85.572.738,36	0,00	4.530.091,00	4210000
423	Personal-aj.si indemn.datorate	0,00	16.474,00	512.364,00	526.982,00	512.364,00	543.456,00	0,00	31.092,00	423
4230000	Personal-aj.si indemn.datorate	0,00	16.474,00	512.364,00	526.982,00	512.364,00	543.456,00	0,00	31.092,00	4230000
425	Avansuri acordate personalului	0,00	0,00	47.759,00	47.759,00	47.759,00	47.759,00	0,00	0,00	425
4250000	Avansuri acordate personalului	0,00	0,00	47.759,00	47.759,00	47.759,00	47.759,00	0,00	0,00	4250000
426	Drepturi de personal neridicate	0,00	0,00	6.082,00	6.082,00	6.082,00	6.082,00	0,00	0,00	426
4260100	Drepturi de personal neridicate - salarii	0,00	0,00	6.082,00	6.082,00	6.082,00	6.082,00	0,00	0,00	4260100
427	Retineri din salarii si din alte drepturi datorate tertilor	83.875,00	0,00	885.410,00	994.735,00	985.410,00	1.078.610,00	0,00	93.200,00	427
4270100	Retineri din salarii datorate tertilor	83.875,00	0,00	617.943,00	627.268,00	617.943,00	711.143,00	0,00	93.200,00	4270100
4270301	Retineri din alte drepturi datorate tertilor - de catre sal	0,00	0,00	367.467,00	367.467,00	367.467,00	367.467,00	0,00	0,00	4270301
428	Alte datorii si creante in legatura cu personalul	0,00	152.379,19	627.505,70	676.830,71	627.505,70	829.209,90	0,00	201.704,20	428

Cont	Denumire	Sold initial debit	Sold initial credit	Rulaj cumulat debit	Rulaj cumulat credit	Total s. debit	Total s. credit	Sold final debit	Sold final credit	Cont
4280101	Alte datorii in leg.cu personalul <1an	0,00	44.072,37	473.720,52	490.691,23	473.720,52	534.763,60	0,00	61.043,08	4280101
4280201	Alte datorii in leg.cu personalul>1an	0,00	108.306,82	153.785,18	186.139,48	153.785,18	294.446,30	0,00	140.661,12	4280201
429	Bursieri si doctoranzi	0,00	0,00	3.137.066,00	3.137.066,00	3.137.066,00	3.137.066,00	0,00	0,00	429
4290000	Bursieri si doctoranzi	0,00	0,00	3.137.066,00	3.137.066,00	3.137.066,00	3.137.066,00	0,00	0,00	4290000
431	Asiguranj sociale	0,00	1.961.482,00	27.851.184,25	28.450.355,25	27.851.184,25	30.411.837,25	0,00	2.560.653,00	431
4310200	Contributiile asiguratorilor pt. asigurari sociale	0,00	1.341.223,00	18.696.336,25	19.091.222,25	18.696.336,25	20.432.445,25	0,00	1.736.109,00	4310200
4310400	Contributiile asiguratorilor ptr. accid. munca si boli	0,00	522.301,00	7.296.620,00	7.457.251,00	7.296.620,00	7.979.552,00	0,00	682.932,00	4310400
4310500	Contributiile angajatorilor pt.concedii si indennii	0,00	0,00	373,00	373,00	373,00	373,00	0,00	0,00	4310500
4310600	Contributiile asigurate pentru munca	0,00	115.521,00	1.558.858,00	1.564.949,00	1.558.858,00	1.700.470,00	0,00	141.612,00	4310600
4310700	Contributiile angajatorilor pt.concedii si indennii	0,00	-17.563,00	298.997,00	316.560,00	298.997,00	298.997,00	0,00	0,00	4310700
438	Alte datorii sociale	0,00	904.610,00	16.047.899,01	16.483.390,01	16.047.899,01	17.388.000,01	0,00	1.340.101,00	438
4380000	Alte datorii sociale	0,00	904.610,00	16.047.899,01	16.483.390,01	16.047.899,01	17.388.000,01	0,00	1.340.101,00	4380000
442	Taxa pe valoarea adaugata	501.895,60	0,00	3.064.851,08	3.408.894,44	3.066.746,68	3.408.894,44	157.852,24	0,00	442
4420300	Taxa pe valoarea adaugata de plata	0,00	18.436,52	398.967,66	380.531,16	398.967,66	398.967,66	0,00	0,00	4420300
4420400	Taxa pe valoarea adaugata de recuperat	520.332,12	0,00	209.117,54	571.597,42	729.449,66	571.597,42	157.852,24	0,00	4420400
4420600	Taxa pe valoarea adaugata deductibila	0,00	0,00	1.158.396,85	1.158.396,85	1.158.396,85	1.158.396,85	0,00	0,00	4420600
4420700	Taxa pe valoarea adaugata colectata	0,00	0,00	1.298.369,01	1.298.369,01	1.298.369,01	1.298.369,01	0,00	0,00	4420700
444	Impozit pe venitul din salarii si din alte drepturi	0,00	386.477,00	5.444.172,75	5.563.954,75	5.444.172,75	5.950.431,75	0,00	506.259,00	444
4440000	Impozit pe venitul din salarii si din alte drepturi	0,00	386.477,00	5.444.172,75	5.563.954,75	5.444.172,75	5.950.431,75	0,00	506.259,00	4440000
446	Alte impozite,laxe si vorseaminte asimilate	0,00	53.652,00	549.521,80	528.784,80	549.521,80	582.436,80	0,00	32.915,00	446
4460100	Alte impozite,laxe si vorseaminte asimilate	0,00	53.652,00	549.521,80	528.784,80	549.521,80	582.436,80	0,00	32.915,00	4460100
448	Alte datorii si creante cu bugetul	0,00	2.074.524,42	18.434.859,62	24.676.432,49	18.434.859,62	26.750.956,91	0,00	8.316.097,29	448
4480100	Alte datorii si creante cu bugetul	0,00	2.074.524,42	18.434.859,62	24.676.432,49	18.434.859,62	26.750.956,91	0,00	8.316.097,29	4480100
4480200	Alte datorii si creante cu bugetul	0,00	0,00	3.603.880,00	3.574.729,48	3.603.880,00	3.574.729,48	29.150,52	0,00	4480200
450	Sume de primit si de restituit Comunitatii Europene u	23.054.312,89	0,00	99.955.389,25	84.236.064,91	123.009.702,14	84.236.064,91	38.773.637,23	0,00	450
45005	Sume de primit de la CE reprezentate de veniale bg gen conso	23.054.312,89	0,00	99.868.912,63	81.796.141,37	122.923.225,52	81.796.141,37	41.127.084,15	0,00	45005
4500504	Sume de primite de la Comis. Europeana-bug.local	23.054.312,89	0,00	99.868.912,63	81.796.141,37	122.923.225,52	81.796.141,37	41.127.084,15	0,00	4500504
45006	Sume avansate de CE-instri struct,fd pt agric si alte fd	0,00	0,00	86.476,62	2.439.923,54	86.476,62	2.439.923,54	0,00	2.353.446,92	45006
4500600	Sume avansate de CE-instri struct,fd pt agric si alte fd	0,00	0,00	86.476,62	2.439.923,54	86.476,62	2.439.923,54	0,00	2.353.446,92	4500600
458	Sume de primit de la Agentiile/Autoritati de Implementare	0,00	5.022.066,96	140.838.493,92	132.311.842,69	140.838.493,92	137.333.909,65	3.504.584,27	0,00	458
45803	Sume de primit de la Autoriti de certiff/Autoriti de Manag	6.290.144,30	0,00	99.692.804,82	72.400.469,36	105.982.949,12	72.400.469,36	33.582.479,76	0,00	45803
4580301	Sume de primit de la Autoriti de certiff/Autoriti de Manag	6.290.144,30	0,00	99.692.804,82	72.400.469,36	105.982.949,12	72.400.469,36	33.582.479,76	0,00	4580301
4580302	Sume de primit de la Autoriti de certiff/Aut. manag/Ag	0,00	0,00	0,00	0,00	0,00	0,00	0,00	0,00	4580302
45805	Sume primite de la Aut de Certiff/Aut de Manag/Ag de	0,00	11.312.211,26	41.145.689,10	59.911.373,33	41.145.689,10	71.223.584,59	0,00	30.077.895,49	45805
4580501	Avansuri primite de la Autoriti de certiff/Autoriti de Manag	0,00	11.312.211,26	41.145.689,10	59.911.373,33	41.145.689,10	71.223.584,59	0,00	30.077.895,49	4580501
461	Debitori	15.131.635,18	0,00	31.987.566,46	19.182.822,88	47.129.201,64	19.182.822,88	27.946.378,76	0,00	461
46101	Debitori	14.168.764,91	0,00	15.585.146,19	18.637.034,77	29.753.911,10	18.637.034,77	11.116.876,33	0,00	46101
4610102	Debitori sub 1 an - creante bugel general consolidat	2.065.451,20	0,00	941.253,38	743.728,41	3.006.704,58	743.728,41	2.262.976,17	0,00	4610102
4610103	Debitori sub 1 an - creante din operatiuni cu FEN	0,00	0,00	2.266.666,51	313.725,31	2.266.666,51	313.725,31	1.952.941,20	0,00	4610103
4610109	Debitori sub 1 an - alte creante	12.103.313,71	0,00	12.377.226,30	17.579.591,06	24.480.540,01	17.579.591,06	6.900.956,96	0,00	4610109
46102	Debitori peste 1 an	962.870,27	0,00	16.412.420,27	545.788,11	17.375.290,54	545.788,11	16.829.502,49	0,00	46102
4610201	Debitori peste 1 an - creante comerciale	20.006,63	0,00	0,00	9.073,22	20.006,63	9.073,22	10.933,41	0,00	4610201

Cont	Denumire	Sold initial debit	Sold initial credit	Rulaj cumulat debit	Rulaj cumulat credit	Total s: debit	Total sume credit	Sold final debit	Sold final credit	Cont
4610209	Debitori peste 1 an-alte creante recurente	942.863,64	0,00	16.412.420,27	536.714,88	17.355.283,91	536.714,88	16.818.569,02	0,00	4610209
462	Creditori	0,00	991.641,90	19.596.516,84	19.763.231,03	19.596.516,84	20.744.872,93	0,00	1.148.356,09	462
46201	Creditori sub 1 an	0,00	987.251,82	19.585.737,84	19.739.823,00	19.585.737,84	20.727.074,82	0,00	1.141.336,98	46201
4620101	Creditori sub 1 an - datorii comerciale	0,00	89,89	363.344,19	363.344,19	363.344,19	363.344,19	0,00	0,00	4620101
4620109	Creditori sub 1 an-alte datorii curente	0,00	987.161,93	19.222.393,65	19.376.588,70	19.222.393,65	20.363.730,63	0,00	1.141.336,98	4620109
46202	Creditori peste 1 an	0,00	4.390,08	10.779,00	13.408,03	10.779,00	17.798,11	0,00	7.019,11	46202
4620209	Creditori peste 1 an - alte datorii recurente	0,00	4.390,08	10.779,00	13.408,03	10.779,00	17.798,11	0,00	7.019,11	4620209
464	Creante ale bugetului local	45.309.323,46	0,00	43.037.908,13	46.889.461,69	88.347.231,59	46.889.461,69	41.457.769,90	0,00	464
4640000	Creante ale bugetului local	45.309.323,46	0,00	43.037.908,13	46.889.461,69	88.347.231,59	46.889.461,69	41.457.769,90	0,00	4640000
468	Impuneri acordate potrivit legii	0,00	0,00	34.914.679,36	34.914.679,36	34.914.679,36	34.914.679,36	0,00	0,00	468
4680107	Sume acordate din excedentul anului precedent pr ac	0,00	0,00	34.914.679,36	34.914.679,36	34.914.679,36	34.914.679,36	0,00	0,00	4680107
471	Cheltuieli inregistrate in avans	0,00	0,00	15.124.138,00	8.900.000,00	15.124.138,00	8.900.000,00	6.224.138,00	0,00	471
4710000	Cheltuieli inregistrate in avans	0,00	0,00	15.124.138,00	8.900.000,00	15.124.138,00	8.900.000,00	6.224.138,00	0,00	4710000
472	Venituri inregistrate in avans	0,00	883.676,64	460.519,41	163.556,31	460.519,41	1.047.232,95	0,00	586.713,54	472
4720000	Venituri inregistrate in avans	0,00	883.676,64	460.519,41	163.556,31	460.519,41	1.047.232,95	0,00	586.713,54	4720000
473	Decontari din operatii in curs de clarificare	0,00	23.031.480,21	81.999.431,87	100.085.779,25	81.999.431,87	123.117.259,46	0,00	41.117.827,59	473
4730103	Decontari din operatii in curs de clarificare-datorii/crea	0,00	23.054.312,89	81.796.141,37	99.868.912,63	81.796.141,37	122.923.225,52	0,00	41.127.084,15	4730103
4730109	Decontari din operatii in curs de clarificare- alte datorii	22.832,68	0,00	203.290,50	216.866,62	226.123,18	216.866,62	9.256,56	0,00	4730109
481	Decontari intre institutia superioara si institutiile subor	0,00	0,00	189.810.085,59	189.810.085,59	189.810.085,59	189.810.085,59	0,00	0,00	481
48109	Alte decontari	94.899.771,70	94.899.771,70	189.810.085,59	189.810.085,59	189.810.085,59	284.709.857,29	94.910.313,89	94.910.313,89	48109
4810900	Alte decontari	94.899.771,70	94.899.771,70	189.810.085,59	189.810.085,59	189.810.085,59	284.709.857,29	94.910.313,89	94.910.313,89	4810900
512	Conturi la banci	781.586,55	0,00	19.697.147,61	19.069.430,66	20.478.734,16	19.069.430,66	1.409.303,50	0,00	512
51201	Conturi la banci en lei	781.586,55	0,00	18.872.409,69	18.244.692,74	19.653.996,24	18.244.692,74	1.409.303,50	0,00	51201
5120102	Conturi la instituti de credit in lei	781.586,55	0,00	18.872.409,69	18.244.692,74	19.653.996,24	18.244.692,74	1.409.303,50	0,00	5120102
51204	Conturi la instituti de credit in valuta	0,00	0,00	86.733,80	86.733,80	86.733,80	86.733,80	0,00	0,00	51204
5120402	Conturi la instituti de credit in valuta	0,00	0,00	86.733,80	86.733,80	86.733,80	86.733,80	0,00	0,00	5120402
51205	Sume in curs de decontare	0,00	0,00	738.004,12	738.004,12	738.004,12	738.004,12	0,00	0,00	51205
5120502	Sume in curs de decontare	0,00	0,00	738.004,12	738.004,12	738.004,12	738.004,12	0,00	0,00	5120502
515	Disponibil din fonduri externe nerambursabile	25.321,60	0,00	1.891.831,33	1.693.959,28	1.917.152,93	1.693.959,28	223.793,65	0,00	515
51501	Disponibil in lei din fonduri externe nerambursabile	126,91	0,00	1.066.471,08	1.066.597,99	1.066.597,99	1.066.597,99	0,00	0,00	51501
5150102	Disp din fd externe nerambursabile	126,91	0,00	626.547,54	626.674,45	626.674,45	626.674,45	0,00	0,00	5150102
5150103	Disp.lei din fond.ext.neramburs. la trezorerie - venituri	0,00	0,00	439.923,54	439.923,54	439.923,54	439.923,54	0,00	0,00	5150103
51502	Disp.in valuta din fd externe nerambursabile	25.194,69	0,00	201.060,88	226.255,57	226.255,57	226.255,57	0,00	0,00	51502
5150202	Disp.in valuta din fd externe nerambursabile	25.194,69	0,00	201.060,88	226.255,57	226.255,57	226.255,57	0,00	0,00	5150202
51504	Rezultatul executiei bugetare din anul curent	0,00	0,00	400.505,72	400.505,72	400.505,72	400.505,72	0,00	0,00	51504
5150400	Rezultatul executiei bugetare din anul curent	0,00	0,00	400.505,72	400.505,72	400.505,72	400.505,72	0,00	0,00	5150400
51505	Rezultatul executiei bugetare din anii precedenti	0,00	0,00	223.793,65	223.793,65	223.793,65	223.793,65	0,00	0,00	51505
5150500	Rezultatul executiei bugetare din anii precedenti	0,00	0,00	223.793,65	223.793,65	223.793,65	223.793,65	0,00	0,00	5150500
516	Disponibil din imprumuturi interne si externe contracta	20.121.853,86	0,00	39.798.943,94	54.729.522,07	59.920.797,80	54.729.522,07	5.191.275,73	0,00	516
51601	Disponibil in lei din imprumuturi interne si externe con	0,00	0,00	20.121.853,86	20.121.853,86	20.121.853,86	20.121.853,86	0,00	0,00	51601
5160101	Disp.imprum.interne si ext.contr.adm.publ. la trezo	0,00	0,00	20.121.853,86	20.121.853,86	20.121.853,86	20.121.853,86	0,00	0,00	5160101
51603	Disp.buget credite interne din sume neutiliz an cri si r	20.121.853,86	0,00	19.677.090,08	34.607.666,21	39.798.943,94	34.607.666,21	5.191.275,73	0,00	51603

Cont	Denumire	Sold initial debit	Sold initial credit	Rulaj cumulat debit	Rulaj cumulat credit	Total si debit	Total si credit	Sold final debit	Sold final credit	Cont
5160301	Disp.buget credite interne din sume neutiliz.an crt si re	20.121.853,86	0,00	19.677.090,08	34.607.668,21	39.798.943,94	34.607.668,21	5.191.275,79	0,00	5160301
519	Imprumuturi pe termen scurt	0,00	0,00	34.914.679,36	34.914.679,36	34.914.679,36	34.914.679,36	0,00	0,00	519
5190107	Sume primite din excedentul anului prec	0,00	0,00	34.914.679,36	34.914.679,36	34.914.679,36	34.914.679,36	0,00	0,00	5190107
521	Disponibiliti ai bugetului local	49.796.586,21	0,00	928.664.929,15	929.965.081,61	978.461.515,36	929.965.081,61	48.496.433,75	0,00	521
5210100	Disponibiliti ai bugetului local	0,00	0,00	417.527.383,86	417.527.383,86	417.527.383,86	417.527.383,86	0,00	0,00	5210100
5210200	Rezultatul executiei bugetare din anul curent	0,00	0,00	477.937.697,75	477.937.697,75	477.937.697,75	477.937.697,75	0,00	0,00	5210200
5210300	Rezultatul executiei bugetare din anii precedenti	49.796.586,21	0,00	33.199.847,54	34.500.000,00	82.996.433,75	34.500.000,00	48.496.433,75	0,00	5210300
529	Disponibil din sumele colectate pentru unele bugete	14.367,06	0,00	44.793.297,77	44.781.917,72	44.807.659,83	44.781.917,72	25.742,11	0,00	529
52902	Disponibil din sumele colectate pentru unele bugete	14.360,56	0,00	23.643.424,27	23.632.042,72	23.657.784,83	23.632.042,72	25.742,11	0,00	52902
5290201	Disp.din sume colectate ptr.bug. local la trezo.	0,00	0,00	8.405.838,25	8.405.838,25	8.405.838,25	8.405.838,25	0,00	0,00	5290201
5290202	Disp.din sume colectate ptr.bug. local	14.360,56	6,50	15.237.586,02	15.226.204,47	15.251.946,58	15.226.204,47	25.742,11	0,00	5290202
52909	Disponibil din sume colectate prin intermediul cardurilor	6,50	0,00	21.149.868,50	21.149.875,00	21.149.875,00	21.149.875,00	0,00	0,00	52909
5290902	Disp.din sume colectate prin interm.cardurilor la inast.	6,50	0,00	21.149.868,50	21.149.875,00	21.149.875,00	21.149.875,00	0,00	0,00	5290902
531	Casa	0,00	0,00	35.523.505,35	35.523.505,35	35.523.505,35	35.523.505,35	0,00	0,00	531
5310101	Casa in lei	0,00	0,00	35.392.627,55	35.392.627,55	35.392.627,55	35.392.627,55	0,00	0,00	5310101
5310402	Casa in valuta	0,00	0,00	130.877,80	130.877,80	130.877,80	130.877,80	0,00	0,00	5310402
532	Alte valori	184.927,65	0,00	1.751.673,54	1.848.097,52	1.936.601,19	1.848.097,52	88.503,67	0,00	532
5320100	Timbre fiscale si postale	102,44	0,00	1.740,00	1.740,00	1.842,44	1.740,00	102,44	0,00	5320100
5320400	Bonuri valonice pentru carburanti auto	77.765,21	0,00	108.341,70	114.273,19	186.106,91	114.273,19	71.833,72	0,00	5320400
5320500	Bilette cu valoare nominala	6.515,00	0,00	26.000,00	19.400,00	32.515,00	19.400,00	13.115,00	0,00	5320500
5320800	Alte valori	100.545,00	0,00	1.615.591,84	1.712.684,33	1.716.136,84	1.712.684,33	3.452,51	0,00	5320800
542	Avansuri de trezorerie	2.639,47	0,00	652.487,30	655.126,77	655.126,77	655.126,77	0,00	0,00	542
5420100	Avansuri de trezorerie in lei	2.639,47	0,00	652.487,30	655.126,77	655.126,77	655.126,77	0,00	0,00	5420100
550	Disponibil din fonduri cu destinatie speciala	2.041.200,42	0,00	5.325.030,65	6.292.850,64	7.366.231,07	6.292.850,64	1.073.380,43	0,00	550
5500101	Disponibil din fd.cu destinatie speciala la trezo	5.916,35	0,00	2.795.428,86	2.800.942,18	2.801.345,21	2.800.942,18	403,03	0,00	5500101
5500102	Disponibil din fd.cu destinatie speciala la inast. de cre	2.035.284,07	0,00	2.529.601,79	3.491.908,46	4.564.885,86	3.491.908,46	1.072.977,40	0,00	5500102
552	Disponibil din sume de mandat si sume in depozit	921.391,68	0,00	4.257.681,16	4.115.649,59	5.179.072,84	4.115.649,59	1.063.423,25	0,00	552
5520000	Disponibil din sume de mandat si sume in depozit	921.391,68	0,00	4.257.681,16	4.115.649,59	5.179.072,84	4.115.649,59	1.063.423,25	0,00	5520000
562	Disponibil ai activitatilor finantate din veniuri proprii	656.490,65	0,00	14.498.189,54	14.335.762,98	15.154.690,19	14.335.762,98	816.927,21	0,00	562
56201	Disponibil en lei ai activitatilor finantate integral din ve	0,00	0,00	6.616.135,90	6.613.761,78	6.616.135,90	6.613.761,78	0,00	0,00	56201
5620101	Disponibil en lei ai activitatilor finantate integral din ve	0,00	0,00	6.613.761,78	6.613.761,78	6.613.761,78	6.613.761,78	0,00	0,00	5620101
5620102	Disponibil en lei ai activitatilor finantate integral din ve	0,00	0,00	2.374,12	2.374,12	2.374,12	2.374,12	0,00	0,00	5620102
56202	Rez.exec bug din anul crt	0,00	0,00	6.764.136,52	6.764.136,52	6.764.136,52	6.764.136,52	0,00	0,00	56202
5620200	Rez.exec bug din anul crt	0,00	0,00	6.764.136,52	6.764.136,52	6.764.136,52	6.764.136,52	0,00	0,00	5620200
56203	Rezultatul exec bug din anii prec	656.490,65	0,00	1.117.927,12	955.490,56	1.774.417,77	955.490,56	818.927,21	0,00	56203
5620300	Rezultatul exec bug din anii prec	656.490,65	0,00	1.117.927,12	955.490,56	1.774.417,77	955.490,56	818.927,21	0,00	5620300
581	Viramente interne	0,00	0,00	103.696.412,51	103.696.412,51	103.696.412,51	103.696.412,51	0,00	0,00	581
5810101	Viramente interne-activi operationala	0,00	0,00	86.364.937,09	86.364.937,09	86.364.937,09	86.364.937,09	0,00	0,00	5810101
5810102	Viramente interne-activi de investitii	0,00	0,00	963.913,30	963.913,30	963.913,30	963.913,30	0,00	0,00	5810102
5810103	Viramente interne-activi de finantare	0,00	0,00	16.110.665,11	16.110.665,11	16.110.665,11	16.110.665,11	0,00	0,00	5810103
5810104	Viramente interne-alte activitati	0,00	0,00	256.897,01	256.897,01	256.897,01	256.897,01	0,00	0,00	5810104
602	Cheltuieli cu materialele consumabile	0,00	0,00	10.001.155,91	10.001.155,91	10.001.155,91	10.001.155,91	0,00	0,00	602



Cont	Denumire	Sold initial debit	Sold initial credit	Rulaj cumulat debit	Rulaj cumulat credit	Total s: debit	Total sume credit	Sold final debit	Sold final credit	Cont
6020100	Chelt.cu materialele auxiliare	0,00	0,00	62.461,01	62.461,01	62.461,01	62.461,01	0,00	0,00	6020100
6020200	Chelt.privind combustibilul	0,00	0,00	922.546,63	922.546,63	922.546,63	922.546,63	0,00	0,00	6020200
6020400	Chelt.privind piesete de schimb	0,00	0,00	166.138,62	166.138,62	166.138,62	166.138,62	0,00	0,00	6020400
6020600	Chelt.privind turjele	0,00	0,00	44.362,44	44.362,44	44.362,44	44.362,44	0,00	0,00	6020600
6020700	Chelt.privind hrana	0,00	0,00	3.452.307,56	3.452.307,56	3.452.307,56	3.452.307,56	0,00	0,00	6020700
6020800	Chelt.privind alte mat	0,00	0,00	5.089.774,76	5.089.774,76	5.089.774,76	5.089.774,76	0,00	0,00	6020800
6020900	Chelt.privind medic si mat sanitare	0,00	0,00	263.564,89	263.564,89	263.564,89	263.564,89	0,00	0,00	6020900
603	Chelt.privind materialele de natura ob.de inventar	0,00	0,00	3.093.203,80	3.093.203,80	3.093.203,80	3.093.203,80	0,00	0,00	603
6030000	Chelt.privind materialele de natura ob.de inventar	0,00	0,00	3.093.203,80	3.093.203,80	3.093.203,80	3.093.203,80	0,00	0,00	6030000
609	Chelt.cu alte stocuri	0,00	0,00	816,30	816,30	816,30	816,30	0,00	0,00	609
6090000	Chelt.cu alte stocuri	0,00	0,00	816,30	816,30	816,30	816,30	0,00	0,00	6090000
610	Chelt.privind energia si apa	0,00	0,00	43.354.338,37	43.354.338,37	43.354.338,37	43.354.338,37	0,00	0,00	610
6100000	Chelt.privind energia si apa	0,00	0,00	43.354.338,37	43.354.338,37	43.354.338,37	43.354.338,37	0,00	0,00	6100000
611	Chelt.cu intretinerea si reparatiile	0,00	0,00	9.777.067,83	9.777.067,83	9.777.067,83	9.777.067,83	0,00	0,00	611
6110000	Chelt.cu intretinerea si reparatiile	0,00	0,00	9.777.067,83	9.777.067,83	9.777.067,83	9.777.067,83	0,00	0,00	6110000
612	Chelt. cu chirile	0,00	0,00	1.459.453,57	1.459.453,57	1.459.453,57	1.459.453,57	0,00	0,00	612
6120000	Chelt. cu chirile	0,00	0,00	1.459.453,57	1.459.453,57	1.459.453,57	1.459.453,57	0,00	0,00	6120000
613	Chelt.cu primele de asigurare	0,00	0,00	197.538,62	197.538,62	197.538,62	197.538,62	0,00	0,00	613
6130000	Chelt.cu primele de asigurare	0,00	0,00	197.538,62	197.538,62	197.538,62	197.538,62	0,00	0,00	6130000
614	Chelt.cu deplasari,deplasari (transport, cazare)	0,00	0,00	2.554.348,55	2.554.348,55	2.554.348,55	2.554.348,55	0,00	0,00	614
6140000	Chelt.cu deplasari,deplasari (transport, cazare)	0,00	0,00	2.554.348,55	2.554.348,55	2.554.348,55	2.554.348,55	0,00	0,00	6140000
622	Chelt.cu serv.comisionale si onorariile	0,00	0,00	11.020,00	11.020,00	11.020,00	11.020,00	0,00	0,00	622
6220000	Chelt.cu serv.comisionale si onorariile	0,00	0,00	11.020,00	11.020,00	11.020,00	11.020,00	0,00	0,00	6220000
623	Chelt.de protocol, reclama si publicitate	0,00	0,00	862.992,71	862.992,71	862.992,71	862.992,71	0,00	0,00	623
6230000	Chelt.de protocol, reclama si publicitate	0,00	0,00	862.992,71	862.992,71	862.992,71	862.992,71	0,00	0,00	6230000
624	Chelt.cu transportul de bunuri si personal	0,00	0,00	982.507,73	982.507,73	982.507,73	982.507,73	0,00	0,00	624
6240100	Chelt.cu transportul de bunuri	0,00	0,00	4.205,39	4.205,39	4.205,39	4.205,39	0,00	0,00	6240100
6240200	Chelt.cu transportul de personal	0,00	0,00	978.302,34	978.302,34	978.302,34	978.302,34	0,00	0,00	6240200
626	Chelt.postale si taxe de telecomunicatii	0,00	0,00	1.168.900,64	1.168.900,64	1.168.900,64	1.168.900,64	0,00	0,00	626
6260000	Chelt.postale si taxe de telecomunicatii	0,00	0,00	1.168.900,64	1.168.900,64	1.168.900,64	1.168.900,64	0,00	0,00	6260000
627	Chelt.cu serv.bancare si asimilate	0,00	0,00	24.138,97	24.138,97	24.138,97	24.138,97	0,00	0,00	627
6270000	Chelt.cu serv.bancare si asimilate	0,00	0,00	24.138,97	24.138,97	24.138,97	24.138,97	0,00	0,00	6270000
628	Alte chelt.cu serv.executate de terti	0,00	0,00	14.404.211,79	14.404.211,79	14.404.211,79	14.404.211,79	0,00	0,00	628
6280000	Alte chelt.cu serv.executate de terti	0,00	0,00	14.404.211,79	14.404.211,79	14.404.211,79	14.404.211,79	0,00	0,00	6280000
629	Alte chelt.autorizate prin dispoz.legale	0,00	0,00	2.785.216,93	2.785.216,93	2.785.216,93	2.785.216,93	0,00	0,00	629
6290100	Alte chelt.autorizate prin dispoz.legale	0,00	0,00	2.785.216,93	2.785.216,93	2.785.216,93	2.785.216,93	0,00	0,00	6290100
635	Chelt.cu alte impozite, taxe si varsaminte asimilate	0,00	0,00	705.881,76	705.881,76	705.881,76	705.881,76	0,00	0,00	635
6350100	Chelt.cu alte impozite, taxe si varsaminte asimilate	0,00	0,00	705.881,76	705.881,76	705.881,76	705.881,76	0,00	0,00	6350100
641	Chelt.cu salariile personalului	0,00	0,00	82.072.649,36	82.072.649,36	82.072.649,36	82.072.649,36	0,00	0,00	641
6410000	Chelt.cu salariile personalului	0,00	0,00	82.072.649,36	82.072.649,36	82.072.649,36	82.072.649,36	0,00	0,00	6410000
642	Chelt.cu salariile in natura	0,00	0,00	1.223.885,38	1.223.885,38	1.223.885,38	1.223.885,38	0,00	0,00	642
6420000	Chelt.cu salariile in natura	0,00	0,00	1.223.885,38	1.223.885,38	1.223.885,38	1.223.885,38	0,00	0,00	6420000

Cont	Denumire	Sold initial		Rulaj cumulati		Total s:		Total sume		Sold final		Cont
		debit	credit	Rulaj cumulati debit	Rulaj cumulati credit	debit	credit	Sold final debit	Sold final credit			
645	Cheltuieli privind asigurarile sociale	0,00	0,00	1.304.490,08	1.304.490,08	1.304.490,08	0,00	0,00	0,00	0,00	645	
6450400	Contrib. angajatorilor pt accidente de munca si boli pro	0,00	0,00	373,00	373,00	373,00	0,00	0,00	0,00	0,00	6450400	
6450500	Contrib. angajatorilor pt concedii si indemnizatii	0,00	0,00	125.828,00	125.828,00	125.828,00	0,00	0,00	0,00	0,00	6450500	
6450700	Cheltuieli cu contributia asiguratorie pentru munca	0,00	0,00	1.585.687,00	1.585.687,00	1.585.687,00	0,00	0,00	0,00	0,00	6450700	
6450800	Alte chelti privind asig si prot soc	0,00	0,00	-407.397,92	-407.397,92	-407.397,92	0,00	0,00	0,00	0,00	6450800	
646	Chelti cu indemniz. de deleg. detasare(diuma)	0,00	0,00	6.011,50	6.011,50	6.011,50	0,00	0,00	0,00	0,00	646	
6460000	Chelti cu indemniz. de deleg. detasare(diuma)	0,00	0,00	6.011,50	6.011,50	6.011,50	0,00	0,00	0,00	0,00	6460000	
654	Pierderi din creante si debitori diversi	0,00	0,00	354.231,55	354.231,55	354.231,55	0,00	0,00	0,00	0,00	654	
6540000	Pierderi din creante si debitori diversi	0,00	0,00	354.231,55	354.231,55	354.231,55	0,00	0,00	0,00	0,00	6540000	
658	Alte cheltuieli operationale u transfer active fixe si stoc	0,00	0,00	1.283.720,11	1.283.720,11	1.283.720,11	0,00	0,00	0,00	0,00	658	
6580101	Alte cheltuieli operationale u transfer active fixe si stoc	0,00	0,00	28.563,00	28.563,00	28.563,00	0,00	0,00	0,00	0,00	6580101	
6580109	Alte cheltuieli operationale u transfer active fixe si stoc	0,00	0,00	1.255.157,11	1.255.157,11	1.255.157,11	0,00	0,00	0,00	0,00	6580109	
665	Cheltuieli din dif.curs valutar-dif.curs din reeval.creati	0,00	0,00	45.926,69	45.926,69	45.926,69	0,00	0,00	0,00	0,00	665	
6650100	Cheltuieli din dif.curs valutar-dif.curs din reeval.creati	0,00	0,00	706,52	706,52	706,52	0,00	0,00	0,00	0,00	6650100	
6650200	Cheltuieli din dif.curs valutar-dif.curs din reeval.dispon	0,00	0,00	45.220,17	45.220,17	45.220,17	0,00	0,00	0,00	0,00	6650200	
666	Cheltuieli privind dobanzile	0,00	0,00	7.561.624,85	7.561.624,85	7.561.624,85	0,00	0,00	0,00	0,00	666	
6660000	Cheltuieli privind dobanzile	0,00	0,00	7.561.624,85	7.561.624,85	7.561.624,85	0,00	0,00	0,00	0,00	6660000	
670	Subventii	0,00	0,00	5.363.122,00	5.363.122,00	5.363.122,00	0,00	0,00	0,00	0,00	670	
6700000	Subventii	0,00	0,00	5.363.122,00	5.363.122,00	5.363.122,00	0,00	0,00	0,00	0,00	6700000	
671	Transferuri curente intre unitati ale adm.publice	0,00	0,00	137.816,68	137.816,68	137.816,68	0,00	0,00	0,00	0,00	671	
6710000	Transferuri curente intre unitati ale adm.publice	0,00	0,00	137.816,68	137.816,68	137.816,68	0,00	0,00	0,00	0,00	6710000	
673	Transferuri interne	0,00	0,00	2.525.571,30	2.525.571,30	2.525.571,30	0,00	0,00	0,00	0,00	673	
6730000	Transferuri interne	0,00	0,00	2.525.571,30	2.525.571,30	2.525.571,30	0,00	0,00	0,00	0,00	6730000	
677	Ajutoare sociale	0,00	0,00	16.634.912,11	16.634.912,11	16.634.912,11	0,00	0,00	0,00	0,00	677	
6770000	Ajutoare sociale	0,00	0,00	16.634.912,11	16.634.912,11	16.634.912,11	0,00	0,00	0,00	0,00	6770000	
678	Transferuri pt proiecte din FEN postader si fd de la bg	0,00	0,00	2.387.761,56	2.387.761,56	2.387.761,56	0,00	0,00	0,00	0,00	678	
6780100	Transferuri pt proiecte din F.E.N postaderar	0,00	0,00	2.387.761,56	2.387.761,56	2.387.761,56	0,00	0,00	0,00	0,00	6780100	
679	Alte cheltuieli	0,00	0,00	20.595.017,74	20.595.017,74	20.595.017,74	0,00	0,00	0,00	0,00	679	
6790000	Alte cheltuieli	0,00	0,00	20.595.017,74	20.595.017,74	20.595.017,74	0,00	0,00	0,00	0,00	6790000	
681	Cheltuieli operationale privind amortizantile, provizion	0,00	0,00	11.093.575,74	11.093.575,74	11.093.575,74	0,00	0,00	0,00	0,00	681	
68101	CheltOperat.privind amortiz.milj.fixe	0,00	0,00	11.092.805,61	11.092.805,61	11.092.805,61	0,00	0,00	0,00	0,00	68101	
6810100	CheltOperat.privind amortiz.milj.fixe	0,00	0,00	11.092.805,61	11.092.805,61	11.092.805,61	0,00	0,00	0,00	0,00	6810100	
68103	CheltOperat.privind ajustari pt depreciere activelor fi	0,00	0,00	769,93	769,93	769,93	0,00	0,00	0,00	0,00	68103	
6810300	CheltOperat.privind ajustari pt depreciere activelor fi	0,00	0,00	769,93	769,93	769,93	0,00	0,00	0,00	0,00	6810300	
682	Cheltuieli cu activelor fixe neamortizabile	0,00	0,00	4.567.222,98	4.567.222,98	4.567.222,98	0,00	0,00	0,00	0,00	682	
68201	Cheltuieli cu activelor fixe neamortizabile	0,00	0,00	4.567.222,98	4.567.222,98	4.567.222,98	0,00	0,00	0,00	0,00	68201	
6820101	Cheltuieli cu activelor fixe	0,00	0,00	404.706,23	404.706,23	404.706,23	0,00	0,00	0,00	0,00	6820101	
6820109	Cheltuieli cu activelor fixe corporale neamortiz-aliile	0,00	0,00	4.162.516,75	4.162.516,75	4.162.516,75	0,00	0,00	0,00	0,00	6820109	
691	Cheltuieli extraordinare din operatiuni cu active fixe	0,00	0,00	212.933,02	212.933,02	212.933,02	0,00	0,00	0,00	0,00	691	
6910000	Chelt.extraordinare din actiuni cu AF	0,00	0,00	212.933,02	212.933,02	212.933,02	0,00	0,00	0,00	0,00	6910000	
709	Variatia stocuri	0,00	0,00	441.845,86	441.845,86	441.845,86	0,00	0,00	0,00	0,00	709	
7090100	Variatia productiei stocate	0,00	0,00	319.282,08	319.282,08	319.282,08	0,00	0,00	0,00	0,00	7090100	

Cont	Denumire	Sold initial		Rulaj cumulat		Total si		Total sume		Sold final		Cont
		debit	credit	debit	credit	debit	credit	debit	credit	debit	credit	
7090200	Variatia productiei stocate scazute din gestiune	0,00	0,00	122.563,78	122.563,78	122.563,78	122.563,78	0,00	122.563,78	0,00	0,00	7090200
731	Impozit pe venit, profit si castiguri din capital de la pier	0,00	0,00	183.791.541,09	183.791.541,09	183.791.541,09	183.791.541,09	0,00	183.791.541,09	0,00	0,00	731
7310100	Impozit pe venit	0,00	0,00	1.374.818,50	1.374.818,50	1.374.818,50	1.374.818,50	0,00	1.374.818,50	0,00	0,00	7310100
7310200	Cote si sume delacate din impozitul pe venit	0,00	0,00	182.416.722,59	182.416.722,59	182.416.722,59	182.416.722,59	0,00	182.416.722,59	0,00	0,00	7310200
734	Impozite si taxe pe proprietate	0,00	0,00	21.414.628,44	21.414.628,44	21.414.628,44	21.414.628,44	0,00	21.414.628,44	0,00	0,00	734
7340000	Impozite si taxe pe proprietate	0,00	0,00	21.414.628,44	21.414.628,44	21.414.628,44	21.414.628,44	0,00	21.414.628,44	0,00	0,00	7340000
735	Impozite si taxe pe bunuri si servicii	0,00	0,00	47.009.202,35	47.009.202,35	47.009.202,35	47.009.202,35	0,00	47.009.202,35	0,00	0,00	735
7350200	Sume delacate din TVA	0,00	0,00	38.556.730,91	38.556.730,91	38.556.730,91	38.556.730,91	0,00	38.556.730,91	0,00	0,00	7350200
7350300	Alte impozite si taxe generate pe bunuri si servicii	0,00	0,00	99.702,74	99.702,74	99.702,74	99.702,74	0,00	99.702,74	0,00	0,00	7350300
7350500	taxe pe servicii specifice	0,00	0,00	71.379,31	71.379,31	71.379,31	71.379,31	0,00	71.379,31	0,00	0,00	7350500
7350602	Alte taxe pe utilizarea bunurilor, autorizarea utilizarii b	0,00	0,00	8.281.389,39	8.281.389,39	8.281.389,39	8.281.389,39	0,00	8.281.389,39	0,00	0,00	7350602
750	Venituri din proprietate	0,00	0,00	3.943.740,19	3.943.740,19	3.943.740,19	3.943.740,19	0,00	3.943.740,19	0,00	0,00	750
7500100	Venituri din proprietate - dividende	0,00	0,00	8.233,07	8.233,07	8.233,07	8.233,07	0,00	8.233,07	0,00	0,00	7500100
7500200	Alte venituri din proprietate	0,00	0,00	3.935.507,12	3.935.507,12	3.935.507,12	3.935.507,12	0,00	3.935.507,12	0,00	0,00	7500200
751	Venituri din vanzari de bunuri si servicii	0,00	0,00	33.283.096,93	33.283.096,93	33.283.096,93	33.283.096,93	0,00	33.283.096,93	0,00	0,00	751
7510100	Venituri din prest de serv si alte activit	0,00	0,00	5.443.593,70	5.443.593,70	5.443.593,70	5.443.593,70	0,00	5.443.593,70	0,00	0,00	7510100
7510200	Venituri din taxe admin.elib permise	0,00	0,00	65.319,82	65.319,82	65.319,82	65.319,82	0,00	65.319,82	0,00	0,00	7510200
7510300	Amenzi,penalti si confiscari	0,00	0,00	2.168.988,92	2.168.988,92	2.168.988,92	2.168.988,92	0,00	2.168.988,92	0,00	0,00	7510300
7510400	Diverse venituri	0,00	0,00	25.525.861,49	25.525.861,49	25.525.861,49	25.525.861,49	0,00	25.525.861,49	0,00	0,00	7510400
7510500	Transf voluntare,alteale decat subv(donatii,spozontz)	0,00	0,00	79.333,00	79.333,00	79.333,00	79.333,00	0,00	79.333,00	0,00	0,00	7510500
765	Venituri din dif.curs valutare - dif.curs din reevaluarea c	0,00	0,00	54,67	54,67	54,67	54,67	0,00	54,67	0,00	0,00	765
7650200	Venituri din dif.curs valutare - dif.curs din reevaluarea c	0,00	0,00	54,67	54,67	54,67	54,67	0,00	54,67	0,00	0,00	7650200
766	Venituri din dobanzi	0,00	0,00	151,94	151,94	151,94	151,94	0,00	151,94	0,00	0,00	766
7660000	Venituri din dobanzi	0,00	0,00	151,94	151,94	151,94	151,94	0,00	151,94	0,00	0,00	7660000
770	Finantarea de la buget	0,00	0,00	405.453.175,62	405.453.175,62	405.453.175,62	405.453.175,62	0,00	405.453.175,62	0,00	0,00	770
7700000	Finantarea de la buget	0,00	0,00	405.453.175,62	405.453.175,62	405.453.175,62	405.453.175,62	0,00	405.453.175,62	0,00	0,00	7700000
772	Venituri din subventii	0,00	0,00	8.973.361,37	8.973.361,37	8.973.361,37	8.973.361,37	0,00	8.973.361,37	0,00	0,00	772
7720100	Subventii de la bugetul de stat	0,00	0,00	8.801.936,15	8.801.936,15	8.801.936,15	8.801.936,15	0,00	8.801.936,15	0,00	0,00	7720100
7720200	Subventii de la alte bugete	0,00	0,00	171.425,22	171.425,22	171.425,22	171.425,22	0,00	171.425,22	0,00	0,00	7720200
774	Finantarea din fonduri externe nerambursabile	0,00	0,00	43.664,66	43.664,66	43.664,66	43.664,66	0,00	43.664,66	0,00	0,00	774
7740100	Finantarea din fd.externe nerambursabile in bani	0,00	0,00	43.664,66	43.664,66	43.664,66	43.664,66	0,00	43.664,66	0,00	0,00	7740100
775	Finantare fonduri externe nerambursabile postaderare	0,00	0,00	78.650.414,33	78.650.414,33	78.650.414,33	78.650.414,33	0,00	78.650.414,33	0,00	0,00	775
7750000	Finantare fonduri externe nerambursabile postaderare	0,00	0,00	78.650.414,33	78.650.414,33	78.650.414,33	78.650.414,33	0,00	78.650.414,33	0,00	0,00	7750000
776	Fonduri cu destinatie speciala	0,00	0,00	2.252.682,63	2.252.682,63	2.252.682,63	2.252.682,63	0,00	2.252.682,63	0,00	0,00	776
7760000	Fonduri cu destinatie speciala	0,00	0,00	2.252.682,63	2.252.682,63	2.252.682,63	2.252.682,63	0,00	2.252.682,63	0,00	0,00	7760000
778	Venituri din cofinant.de la buget pl. fd.neramb.	0,00	0,00	20.860.921,74	20.860.921,74	20.860.921,74	20.860.921,74	0,00	20.860.921,74	0,00	0,00	778
7780000	Venituri din cofinant.de la buget pl. fd.neramb.	0,00	0,00	20.860.921,74	20.860.921,74	20.860.921,74	20.860.921,74	0,00	20.860.921,74	0,00	0,00	7780000
779	Venituri, bunuri si servicii primite cu titlu gratuit	0,00	0,00	549.727,11	549.727,11	549.727,11	549.727,11	0,00	549.727,11	0,00	0,00	779
7790101	Venituri, bunuri si servicii primite cu titlu gratuit - trans	0,00	0,00	290.875,73	290.875,73	290.875,73	290.875,73	0,00	290.875,73	0,00	0,00	7790101
7790109	Venituri, bunuri si servicii primite cu titlu gratuit u alte	0,00	0,00	258.851,38	258.851,38	258.851,38	258.851,38	0,00	258.851,38	0,00	0,00	7790109
791	Venituri din valorificarea unor bunuri ale stat	0,00	0,00	1.012.854,35	1.012.854,35	1.012.854,35	1.012.854,35	0,00	1.012.854,35	0,00	0,00	791
7910000	Venituri din valorificarea unor bunuri ale stat	0,00	0,00	1.012.854,35	1.012.854,35	1.012.854,35	1.012.854,35	0,00	1.012.854,35	0,00	0,00	7910000


Cont	Denumire	Sold initial debit	Sold initial credit	Rulaj cumulat debit	Rulaj cumulat credit	Total s debit	Total sume credit	Sold final debit	Sold final credit	Cont
TOTAL	TOTAL BALANTA	1.624.548.867,62	1.624.548.867,62	4.641.084.564,81	4.641.084.564,81	6.285.633.432,43	6.285.633.432,43	1.907.171.071,47	1.907.171.071,47	TOTAL

Director executiv  
Marius Stefan  
Clausia  
Dana

sef serviciu Financas, contabilitate  
contabilitate

1 Anina  
Xiorbe - Florin Danco

Deva, 15 martie 2023



PRESEDINTE DE SEDINTA,  
Consilier,  
Gabriel Nelu ILIES

CONTRASEMNEAZA PENTRU LEGALITATE:  
Secretarul general al municipiului Deva,  
Florina-Doris VISIRIN