



JUDEȚUL HUNEDOARA
MUNICIPIUL DEVA
PRIMĂRIA MUNICIPIULUI DEVA
PRIMAR

Piața Unirii nr. 4, RO – 330152 Deva
tel: +40 254 23 23 10, +40 372 78 09 75 fax: +40 254 21 52 14
e-mail: primar@primariadeva.ro ; web site: www.primariadeva.ro

Raport
anual privind starea economică, socială și de mediu
a municipiului Deva

Municipiul Deva este situat în partea centrală a județului Hunedoara, între Munții Apuseni și Munții Poiana Ruscă, de partea stângă a râului Mureș, la 45°53' latitudine nordică și 22°54' longitudine estică.

Prima atestare a Devei datează din 1269, deși numeroase vestigii, în mare parte conservate la Muzeul Civilizației Dacice și Romane, demonstrează că localitatea datează din neolitic, din epoca pietrei șlefuite - 5500-2500 î.e.n.. Toate celelalte epoci istorice care s-au succedat sunt bine reprezentate pe acest teritoriu, dovadă fiind numeroasele vestigii din epoca bronzului, a civilizației daco-romane și a epocii prefeudale ce a urmat retragerii aureliene.

Pitoreașca așezare de la poalele conului vulcanic al Cetății, Deva este azi, ca și în trecut, reședința județului Hunedoara.

Municipiul Deva este delimitat la est de orașul Simeria și comuna Hărău, la nord de comunele Șoimuș și Vețel, la vest de comunele Cârjiți și Peștișul Mic, iar la sud de municipiul Hunedoara.

Municipiul Deva cuprinde, în afara orașului Deva, localitatea componentă Sântuhalm și satele aparținătoare Cristur, Bârcea-Mică și Archia.

Localitatea componentă Sântuhalm este situată în partea estică a municipiului Deva, pe DN 7, la 2 km distanță de acesta.

Satul aparținător Cristur are o suprafață totală de 199,98 ha și este situat în partea sud - estică a municipiului Deva, pe DN 68 N, la o distanță de 1,5 km față de DN 7.

Satul aparținător Archia are o suprafață totală de 24,44 ha, este situat în partea sudică a municipiului Deva, pe Dc 124, la o distanță de 2,4 km față de DN 7.

Satul aparținător Bârcea Mica are o suprafață totală de 31,57 ha, este situat în partea sud-estică a municipiului Deva și la est de localitatea Cristur, pe Dc 123, care se ramifică din DN68B. Satul este situat la 4,1 km față de Deva - pe traseul DN 68B, Dc 123, respectiv la 800 m față de satul Cristur, pe Dc 123.

Dintre unitățile de relief care se dezvoltă în perimetrul orașului Deva, cea mai reprezentativă este Dealul Cetății, care a devenit simbolul orașului.

Teritoriul municipiului Deva se situează integral în bazinul hidrografic al Mureșului, reprezentat și prin afluentul său Cerna.

Orașul Deva beneficiază de un climat temperat continental blând, cu cantități mici de precipitații și de o circulație predominantă a aerului dinspre vest.

Pentru valoarea elementelor de floră și peisaj în arealul municipiului Deva se găsesc 3 arii naturale protejate: Dealul Cetății Deva, Pădurea Bejan și Dealul Colț și Zănoaga.

Dealul Cetății Deva – rezervație naturală de tip mixt, categoria a IV-a, cu o suprafață de 30 ha, situată pe teritoriul municipiului Deva.

Pădurea Bejan – rezervație de tip forestier, categoria a IV-a, amplasată în imediata apropiere a municipiului Deva, ocupând o suprafață de cca 70 ha.

Dealul Colț și Dealul Zănoaga – rezervație naturală botanică de categoria a IV-a, în suprafață de 78,4 ha, situată în apropierea Devei.

Din punct de vedere economic, situația pentru anul 2024 a fost următoarea:

Veniturile realizate la nivelul bugetul general al Municipiului Deva pentru anul 2024 au fost în sumă totală de 386.590.365,79 lei față de prevederile estimate a se realiza în anul de referință în sumă de 660.755.130 lei, astfel încât gradul de realizare a fost de 58,51%.

Cheltuielile realizate la nivelul bugetului general al U.A.T. Municipiul Deva pentru anul 2024 au fost în sumă totală de 371.241.696,84 lei față de prevederile estimate a se realiza în anul de referință în sumă de 710.238.820 lei, astfel încât gradul de realizare a fost în sumă de 52,27%.

Excedentul rezultat la încheierea exercițiului bugetar aferent anului 2024, al bugetului local, sursa A, este în sumă de 61.986.133,38 lei.

Excedentul rezultat la încheierea exercițiului bugetar aferent anului 2024, al bugetului instituțiilor publice și activităților finanțate integral din venituri proprii, sursa E, este în sumă de 853.232,73 lei.

Bugetul general al municipiului Deva cuprinde: bugetul local – sursa A, bugetul activităților finanțate integral din venituri proprii – sursa E, bugetul instituțiilor finanțate din venituri proprii și subvenții – sursa G, bugetul creditelor interne – sursa C și bugetul fondurilor externe nerambursabile – sursa D.

A) Buget local – sursa A:

Acest buget cuprinde activitatea desfășurată de către U.A.T. Municipiul Deva, în calitate de ordonator principal de credite, precum și de cei 14 ordonatori terțiari de credite, respectiv cele 10 unități de învățământ preuniversitar de stat de pe raza municipiului Deva - Colegiul Național „Decebal” Deva, Colegiul Național Pedagogic “Regina Maria” Deva, Grădinița cu Program Prelungit Nr.7 Deva, Liceul Tehnologic „Grigore Moisil” Deva, Colegiul Tehnic „Transilvania” Deva, Liceul de Arte „Sigismund Toduță” Deva, Liceul Teoretic “Teglas Gabor” Deva, Liceul cu Program Sportiv „Cetate” Deva, Liceul Tehnologic Energetic “Dragomir Hurmuzescu” Deva, Școala Gimnazială “Andrei Șaguna” Deva și cele 4 instituții publice aflate în subordinea consiliului local al municipiului Deva - Centrul Cultural “Drăgan Muntean” Deva, Club Sportiv Municipal Deva, Direcția de asistență socială Deva, Serviciul public de întreținere și gospodărire municipală Deva.

La finele anului 2024, veniturile bugetare aferente bugetului local – sursa A - s-au realizat în proporție de 57,02%, adică din totalul veniturilor bugetare prevăzute în valoare de 628.505.720 lei s-au realizat 358.401.466,41 lei, iar cheltuielile bugetare s-au realizat în proporție de 50,95% în valoare totală de 677.002.150 lei, detaliate pe capitole bugetare și s-au realizat în sumă totală de

344.911.766,78 lei.

Structura veniturilor și cheltuielilor bugetului local, sursa A, la data de 31.12.2024, pe cele două secțiuni se prezintă astfel:

SECȚIUNEA DE FUNCȚIONARE

					lei
Denumirea indicatorilor	Cod indicator	Prevederi bugetare anuale aprobate la finele perioadei de raportare	Prevederi trimestriale aprobate la finele perioadei de raportare	Incasari/Plati la data de 31 decembrie 2024	Procent de realizare
VENITURI, total		265,639,210	265,639,210	290,940,002	109.52%
Impozit pe venit	03.02	1,609,140	1,609,140	2,001,841	124.40%
Impozit pe veniturile din transferul proprietăților imobiliare din patrimoniul personal	03.02.18	1,609,140	1,609,140	2,001,841	124.40%
Cote și sume defalcate din impozitul pe venit	04.02	98,957,090	98,957,090	98,957,119	100.00%
Cote defalcate din impozitul pe venit	04.02.01	97,957,090	97,957,090	97,957,094	100.00%
Sume repartizate din Fondul la dispoziția Consiliului Județean	04.02.05.	1,000,000	1,000,000	1,000,025	100.00%
Impozite și taxe pe proprietate	07.02	26,665,810	26,665,810	25,839,801	96.90%
Impozit și taxă pe clădiri	07.02.01	22,000,000	22,000,000	21,489,352	97.68%
Impozit și taxă pe teren	07.02.02	3,570,000	3,570,000	3,534,904	99.02%
Taxe judiciare de timbru și alte taxe de timbru	07.02.03	1,095,810	1,095,810	815,545	74.42%
Sume defalcate din TVA	11.02	120,943,500	120,943,500	119,644,182	98.93%
Sume defalcate din TVA pentru finanțarea cheltuielilor descentralizate la nivelul comunelor, orașelor, municipiilor, sectoarelor și Municipiului București	11.02.02	38,305,000	38,305,000	37,006,482	96.61%
Sume defalcate din taxa pe valoare adăugată pentru echilibrarea bugetelor locale	11.02.06	81,456,000	81,456,000	81,456,000	100.00%

Sume defalcate din taxa pe valoare adaugată pentru finanțarea învățământului particular sau confesional acreditat	11.02.09	1,182,500	1,182,500	1,181,700	99.93%
Taxe hoteliere	12.02	130,870	130,870	166,379	127.13%
Taxe hoteliere	12.02.07	130,870	130,870	166,379	127.13%
Taxe pe servicii specifice	15.02	71,380	71,380	69,275	97.05%
Impozit pe spectacole	15.02.01	71,380	71,380	69,275	97.05%
Taxe pe utilizarea bunurilor, autorizarea utilizării bunurilor sau pe desfășurarea de activități	16.02	8,566,060	8,566,060	8,514,242	99.40%
Impozit pe mijloacele de transport	16.02.02	7,540,000	7,540,000	7,540,781	100.01%
Taxe și tarife pentru eliberarea de licențe și autorizații de funcționare	16.02.03	624,080	624,080	535,298	85.77%
Alte taxe pe utilizarea bunurilor, autorizarea utilizării bunurilor sau pe desfășurare de activități	16.02.50	401,980	401,980	438,162	109.00%
Venituri din proprietate	30.02	7,829,090	7,829,090	8,183,152	104.52%
Venituri din concesiuni și închirieri	30.02.05	7,785,390	7,785,390	8,139,451	104.55%
Venituri din dividende	30.02.08	43,700	43,700	43,701	100.00%
Venituri din dobanzi	31.02	0	0	97	
Alte venituri din dobânzi	31.02.03	0	0	97	
Venituri din prestări de servicii și alte activități	33.02	148,560	148,560	77,598	52.23%
Venituri din prestări de servicii	33.02.08	0	0	0	
Contribuția persoanelor beneficiare ale cantinelor de ajutor social	33.02.12	25,500	25,500	11,387	44.66%
Contribuția de întreținere a persoanelor asistate	33.02.13	13,250	13,250	11,193	84.47%
Taxe din activități cadastrale și agricultură	33.02.24			0	
Venituri din recuperarea cheltuielilor de judecată, imputații și despăgubiri	33.02.28	109,810	109,810	55,018	50.10%
Alte venituri din prestări servicii și alte activități	33.02.50			0	

Venituri din taxe administrative, eliberări permise	34.02	65,320	65,320	67,091	102.71%
Taxe extrajudiciare de timbru	34.02.02	1,120	1,120	444	39.66%
Alte venituri din taxe administrative, eliberări permise	34.02.50	64,200	64,200	66,647	103.81%
Amenzi, penalități și confiscări	35.02	1,963,400	1,963,400	2,469,961	125.80%
Venituri din amenzi și alte sancțiuni	35.02.01	1,913,560	1,913,560	2,376,954	124.22%
Alte amenzi, penalități și confiscări	35.02.50	49,840	49,840	93,007	186.61%
Diverse venituri	36.02	22,239,000	22,239,000	25,288,797	113.71%
Vărsăminte din veniturile și/sau disponibilitățile instituțiilor publice	36.02.05	55,450	55,450	55,455	100.01%
Taxe speciale	36.02.06	16,856,160	16,856,160	20,065,806	119.04%
Venituri din ajutoare de stat recuperate	36.02.11	0	0	595	
Venituri din recuperarea cheltuielilor efectuate în cursul procesului de executare silită	36.02.14	27,390	27,390	22,698	82.87%
Alte venituri	36.02.50	5,300,000	5,300,000	5,144,243	97.06%
Transferuri voluntare, altele decât subvențiile	37.02	-26,643,130	-26,643,130	-3,700,000	13.89%
Vărsăminte din secțiunea de funcționare pentru finanțarea secțiunii de dezvoltare a bugetului local (cu semnul minus)	37.02.03	-26,643,130	-26,643,130	-3,700,000	13.89%
Încasări din rambursări împrumuturi	40.02	0	0	0	
Sume din excedentul bugetului	40.02.18	0	0	0	
Subvenții de la bugetul de stat	42.02	2,920,120	2,920,120	3,189,468	109.22%
Subvenții pentru acordarea ajutorului pentru încălzirea locuinței și a suplimentului pentru energie alocate pentru consumul de combustibili solizi și/sau petrolieri	42.02.34	92,120	92,120	136,728	148.42%
Subvenții din bugetul de stat alocate conform contractelor încheiate cu	42.02.66	2,828,000	2,828,000	3,052,740	107.95%

direcțiile de sănătate publică					
Subvenții de la alte administrații	43.02	173,000	173,000	171,000	98.84%
Subvenții primite din bugetul județului pentru clasele de învățământ special organizate în cadrul unităților de învățământ de masă	43.02.23	173,000	173,000	171,000	98.84%
Sume alocate din bugetul ANCPI pentru finanțarea lucrărilor de înregistrare sistematică din cadrul programului național de cadastru	43.02.34	0	0	0	
CHELTUIELI, total	50.02	266,155,210	266,155,210	247,541,241	93.01%
Autorități publice și acțiuni externe	51.02	35,286,880	35,286,880	31,442,873	89.11%
cheltuieli de personal	10	25,684,650	25,684,650	24,476,391	95.30%
bunuri și servicii	20	7,966,690	7,966,690	5,637,001	70.76%
alte cheltuieli	59	1,969,000	1,969,000	1,666,774	84.65%
plăți efectuate în anii precedenți și recuperate în anul curent	85	-333,460	-333,460	-337,294	101.15%
Alte servicii publice generale	54.02	1,743,920	1,743,920	1,464,133	83.96%
cheltuieli de personal	10	1,577,920	1,577,920	1,414,804	89.66%
bunuri și servicii	20	116,000	116,000	49,329	42.52%
fonduri de rezervă	50	50,000	50,000	0	0.00%
Tranzacții privind datoria publică și împrumuturi	55.02	6,789,000	6,789,000	6,445,390	94.94%
bunuri și servicii	20	14,000	14,000	12,000	85.71%
dobânzi	30	6,775,000	6,775,000	6,433,392	94.96%
plăți efectuate în anii precedenți și recuperate în anul curent	85			-2	
Ordine publică și siguranță națională	61.02	9,708,900	9,708,900	9,006,424	92.76%
cheltuieli de personal	10	8,740,800	8,740,800	8,213,525	93.97%
bunuri și servicii	20	968,100	968,100	792,899	81.90%
plăți efectuate în anii precedenți și recuperate în anul curent	85	0	0	0	
Învățământ	65.02	20,749,890	20,749,890	17,832,740	85.94%
bunuri și servicii	20	13,616,160	13,616,160	12,223,836	89.77%
alte transferuri	55	1,414,500	1,414,500	1,326,115	93.75%

asistență socială	57	5,719,230	5,719,230	4,287,561	74.97%
alte cheltuieli	59	0	0	0	
plăți efectuate în anii precedenți și recuperate în anul curent	85	0	0	-4,772	
Sănătate	66.02	4,323,000	4,323,000	4,262,997	98.61%
cheltuieli de personal	10	4,164,000	4,164,000	4,147,893	99.61%
bunuri și servicii	20	159,000	159,000	115,916	72.90%
	85			-812	
Cultură, recreere și religie	67.02	57,957,610	57,957,610	52,504,166	90.59%
cheltuieli de personal	10	13,817,730	13,817,730	13,453,197	97.36%
bunuri și servicii	20	12,974,000	12,974,000	10,652,529	82.11%
transferuri între unități ale administrației publice	51	18,527,620	18,527,620	15,832,901	85.46%
alte cheltuieli	59	12,638,260	12,638,260	12,565,969	99.43%
plăți efectuate în anii precedenți și recuperate în anul curent	85	0	0	-430	
Asigurări și asistență socială	68.02	44,357,420	44,357,420	43,198,725	97.39%
cheltuieli de personal	10	23,841,000	23,841,000	23,206,121	97.34%
bunuri și servicii	20	1,820,420	1,820,420	1,399,365	76.87%
transferuri între unități ale administrației publice	51	1,000	1,000	578	57.82%
alte transferuri	55			0	
asistență socială	57	18,742,000	18,742,000	18,658,773	99.56%
alte cheltuieli	59	58,000	58,000	55,379	95.48%
plăți efectuate în anii precedenți și recuperate în anul curent	85	-105,000	-105,000	-121,491	115.71%
Locuințe, servicii și dezvoltare publică	70.02	29,861,220	29,861,220	27,922,631	93.51%
cheltuieli de personal	10	4,460,960	4,460,960	4,198,174	94.11%
bunuri și servicii	20	15,027,510	15,027,510	13,510,450	89.90%
alte cheltuieli	59	550,000	550,000	412,157	74.94%
rambursări de credite	81	10,057,000	10,057,000	10,051,703	99.95%
plăți efectuate în anii precedenți și recuperate în anul curent	85	-234,250	-234,250	-249,852	106.66%
Protecția mediului	74.02	33,992,370	33,992,370	32,814,920	96.54%
bunuri și servicii	20	30,300,000	30,300,000	29,610,194	97.72%
alte transferuri	55	3,693,570	3,693,570	3,205,926	86.80%
	85	-1,200	-1,200	-1,200	100.00%
Transporturi	84.02	21,385,000	21,385,000	20,646,241	96.55%
bunuri și servicii	20	18,135,000	18,135,000	17,660,674	97.38%
subvenții	40	3,250,000	3,250,000	2,985,567	91.86%

Alte acțiuni economice	87.02	0	0	0	
rambursări de credite	81	0	0		
Excedent / deficit		-516,000	-516,000	43,398,761	

SECȚIUNEA DE DEZVOLTARE

lei

Denumirea indicatorilor	Cod indicator	Prevederi bugetare anuale aprobate la finele perioadei de raportare	Prevederi trimestriale aprobate la finele perioadei de raportare	Încasări/Plăți la data de 31 decembrie 2024	Procent de realizare
VENITURI, total		362,866,510	362,866,510	67,461,464	18.59%
Diverse venituri	36.02	212,550	212,550	194,190	91.36%
taxe de reabilitare termică	36.02.23	212,550	212,550	194,190	91.36%
Transferuri voluntare, altele decât subvențiile	37.02	26,643,130	26,643,130	3,700,000	13.89%
Vărsăminte din secțiunea de funcționare	37.02.04	26,643,130	26,643,130	3,700,000	13.89%
Sume primite din fondul de solidaritate al Uniunii Europene	37.02.05	0	0		
Venituri din valorificarea unor bunuri	39.02	1,333,790	1,333,790	1,427,064	106.99%
Venituri din valorificarea unor bunuri ale instituțiilor publice	39.02.01	61,710	61,710	95,369	154.54%
Venituri din vânzarea locuințelor construite din fondurile statului	39.02.03	289,860	289,860	349,468	120.56%
Venituri din vânzarea unor bunuri aparținând domeniului privat al statului sau al unităților administrativ-teritoriale	39.02.07	982,220	982,220	982,227	100.00%
Subvenții de la bugetul de stat	42.02	264,492,890	264,492,890	28,071,734	10.61%
Subvenții pentru finanțarea locuințelor sociale	42.02.55	3,000,000	3,000,000	0	0.00%
Subvenții din sume obținute în urma scoaterii la licitație a certificatelor de emisii de gaze cu efect	42.02.67	517,980	517,980	0	0.00%

de seră pentru finanțarea proiectelor de investiții					
Subvenții de la bugetul de stat către bugetele locale necesare susținerii derulării proiectelor finanțate din fonduri externe nerambursabile (FEN) postaderare, aferente perioadei de programare 2014-2020	42.02.69	9,425,730	9,425,730	6,918,894	73.40%
Alocări de sume din PNRR aferente asistenței financiare nerambursabile	42.02.88	159,290,200	159,290,200	10,468,301	6.57%
Alocări de sume din PNRR aferente componentei împrumuturi	42.02.89	87,300,190	87,300,190	10,684,539	12.24%
Subvenții de la bugetul de stat necesare susținerii derulării proiectelor finanțate din fonduri externe nerambursabile (FEN) postaderare, aferente perioadei de programare 2021-2027	42.02.93	4,958,790	4,958,790	0	0.00%
Subvenții primite de la alte administrații	43.02	0	0	1,115,413	
Sume alocate din PNRR aferente componentei împrumuturi	43.02.48	0	0	226,764	
Sume alocate din PNRR aferente asistenței financiare nerambursabile	43.02.49	0	0	888,649	
Sume primite de la UE/alți donatori în contul plăților efectuate și prefinanțări	45.02	28,432,300	28,432,300	0	0.00%
Fondul European de Dezvoltare Regională (FEDR), aferent cadrului financiar 2021-2027	45.02.48	27,064,120	27,064,120	0	0.00%
Fondul Social European Plus (FSE+), aferent cadrului financiar 2021-	45.02.49	1,368,180	1,368,180	0	0.00%

2027(cod 45.02.49.01 la 45.02.49.03)					
Alte sume primite de la UE	46.02	0	0	0	
Alte sume primite din fonduri europene în contul cheltuielilor devenite eligibile aferente PNRR	46.02.05	0	0	0	
Sume primite din fonduri de la UE/alți donatori în contul plăților efectuate și aferente cadrului financiar 2014-2020	48.02	41,751,850	41,751,850	32,953,063	78.93%
Fondul European de Dezvoltare Regională (FEDR)	48.02.01	40,826,780	40,826,780	31,982,079	78.34%
Fondul Social European (FSE)	48.02.02	925,070	925,070	970,984	104.96%
CHELTUIELI, total	50.02	410,846,940	410,846,940	97,370,526	23.70%
Autorități publice și acțiuni externe	51.02	1,125,410	1,125,410	1,041,306	92.53%
active nefinanciare	71	1,125,410	1,125,410	1,041,306	92.53%
Alte servicii publice generale	54.02	63,100	63,100	15,072	23.89%
active nefinanciare	71	63,100	63,100	15,072	23.89%
Ordine publică și siguranță națională	61.02	1,666,300	1,666,300	119,074	7.15%
proiecte cu finanțare din sume aferente componentei de împrumut a PNRR	61	1,256,000	1,256,000	108,854	8.67%
active nefinanciare	71	410,300	410,300	10,220	2.49%
Învățământ	65.02	233,088,220	233,088,220	37,529,687	16.10%
Proiecte cu finanțare din fonduri externe nerambursabile	56	10,352,870	10,352,870	0,00	0.00%
proiecte cu finanțare din fonduri externe nerambursabile cadrului financiar 2014-2020	58	20,809,080	20,809,080	14,407,825	69.24%
proiecte cu finanțare din sume reprezentând asistența financiară nerambursabilă aferentă PNRR	60	158,290,200	158,290,200	15,406,399	9.73%
proiecte cu finanțare din sume aferente componentei de împrumut a PNRR	61	35,891,410	35,891,410	4,849,573	13.51%

active nefinanciare	71	7,757,770	7,757,770	2,886,267	37.20%
plăți efectuate în anii precedenți și recuperate în anul curent	85	-13,110	-13,110	-20,377	155.43%
Sănătate	66.02	0	0	0	
active nefinanciare	71	0	0	0	
Cultură, recreere și religie	67.02	3,237,300	3,237,300	2,993,542	92.47%
transferuri între unități ale administrației publice	51	1,050,000	1,050,000	1,042,057	99.24%
active nefinanciare	71	2,187,300	2,187,300	1,951,485	89.22%
Asigurări și asistență socială	68.02	13,222,200	13,222,200	8,647,002	65.40%
proiecte cu finanțare din fonduri externe nerambursabile cadrului financiar 2014-2020	58	12,430,190	12,430,190	8,361,626	67.27%
active nefinanciare	71	792,010	792,010	285,375	36.03%
Locuințe, servicii și dezvoltare publică	70.02	96,074,760	96,074,760	37,987,025	39.54%
proiecte cu finanțare din fonduri externe nerambursabile postaderare	56	10,446,160	10,446,160	4,387,553	42.00%
proiecte cu finanțare din fonduri externe nerambursabile cadrului financiar 2014-2020	58	6,646,800	6,646,800	6,100,697	91.78%
proiecte cu finanțare din sume aferente componentei de împrumut a PNNR	61	36,651,420	36,651,420	4,168,300	11.37%
active nefinanciare	71	39,340,780	39,340,780	20,345,793	51.72%
rambursări de credite interne	81	3,042,000	3,042,000	3,039,906	99.93%
plăți efectuate în anii precedenți și recuperate în anul curent	85	-52,400	-52,400	-55,224	105.39%
Protecția mediului	74.02	14,143,730	14,143,730	2,574,034	18.20%
transferuri	55	512,970	512,970	68,532	13.36%
proiecte cu finanțare din sume aferente componentei de împrumut a PNNR	61	13,501,360	13,501,360	2,505,502	18.56%
active nefinanciare	71	129,400	129,400	0	0.00%
Transporturi	84.02	48,225,920	48,225,920	6,463,784	13.40%

proiecte cu finanțare din FEN postaderare	56	35,546,830	35,546,830	1,163,539	3.27%
proiecte cu finanțare din fonduri externe nerambursabile cadrului financiar 2014-2020	58	2,531,470	2,531,470	2,521,464	99.60%
proiecte cu finanțare din sume reprezentând asistență financiară nerambursabilă aferentă PNNR	60	1,000,000	1,000,000	0	0.00%
active nefinanciare	71	9,150,200	9,150,200	2,781,363	30.40%
plăți efectuate în anii precedenți și recuperate în anul curent	85	-2,580	-2,580	-2,582	100.09%
Alte acțiuni economice	87.02	0	0	0	
rambursări de credite interne	81	0	0		
Excedent/deficit		-47,980,430	-47,980,430	-29,909,062	62.34%

B) Bugetul activităților finanțate integral din venituri proprii – sursa E:

Acest buget cuprinde veniturile proprii ale unităților din învățământul preuniversitar de stat de pe raza municipiului Deva, cât și cele ale Direcției de asistență socială Deva aflată în subordinea Consiliului local al municipiului Deva.

La data de 31.12.2024 acestea au încasat venituri totale în sumă de 6.423.545,75 lei față de prevederile anului 2024 în sumă de **7.038.510 lei** și au efectuat plăți în sumă de **6.333.785,67 lei** față de prevederile anului de referință în sumă de **7.801.980 lei**.

Gradul de realizare, la partea de venituri, al bugetului activităților finanțate integral din venituri proprii a fost de **91,26%**, iar la partea de cheltuieli a fost de **81,18%**.

Contul de execuție, sursa E, la data de 31.12.2024, atât pe secțiunea de funcționare, cât și pe secțiunea de dezvoltare, se prezintă astfel:

SECȚIUNEA DE FUNCȚIONARE

lei

Denumirea indicatorilor	Cod indicator	Prevederi bugetare anuale aprobate la finele perioadei de raportare	Prevederi trimestriale aprobate la finele perioadei de raportare	Încasări/ Plăți la data de 31 decembrie 2024	Procent de realizare
VENITURI, total		7,008,510	7,008,510	6,420,587	91.61%
Venituri din proprietate	3010	197,590	197,590	93,475	47.31%
Venituri din concesiuni și închirieri	301005	197,590	197,590	93,475	47.31%
Venituri din prestări de servicii și activități	3310	6,775,300	6,775,300	6,255,328	92.33%
Taxe si venituri in invatamant	331005	2,825,810	2,825,810	2,542,586	89.98%
Contr.elevilor și stud. ptr. internate, cămine și cantine	331014	3,036,670	3,036,670	3,045,153	100.28%

Venituri din serbări, spectacole	331019	0	0	0	
Alte venituri din prestări de servicii și alte activități	331050	912,820	912,820	667,589	73.13%
Amenzi, penalități și confiscări	3510	7,450	7,450	7,026	94.30%
Alte amenzi, penalități și confiscări	351050	7,450	7,450	7,026	94.30%
Diverse venituri	3610	0	0	0	
Alte venituri	361050	0	0	0	
Transferuri voluntare	3710	28,170	28,170	64,759	229.89%
Donații și sponsorizări	371001	58,170	58,170	67,718	116.41%
Vărsăminte din secțiunea de funcționare pentru finanțarea secțiunii de dezvoltare a bugetului local	371003	-30,000	-30,000	-2,959	9.86%
Încasări din rambursarea împrumuturilor	4010	0	0	0	
CHELTUIELI, total	5010	7,747,980	7,747,980	6,330,827	81.71%
Învățământ	6510	6,851,790	6,851,790	5,674,337	82.82%
- cheltuieli de personal	10	968,590	968,590	827,437	85.43%
- bunuri și servicii	20	5,880,500	5,880,500	4,846,900	82.42%
- alte transferuri	55	2,700	2,700	0	0.00%
- alte cheltuieli	59	0	0		
Asigurări și asistență socială	6810	896,190	896,190	656,489	73.25%
- bunuri și servicii	20	896,190	896,190	656,489	73.25%
- transferuri	51			0	
Locuințe, servicii și dezvoltare publică	7010			89,760	
Excedent / deficit		-739,470	-739,470	89,760	

SECȚIUNEA DE DEZVOLTARE

lei

Denumirea indicatorilor	Cod indicator	Prevederi bugetare anuale aprobate la finele perioadei de raportare	Prevederi trimestriale aprobate la finele perioadei de raportare	Încasări/Plăți la data de 31 decembrie 2024	Procent de realizare
VENITURI, total		30,000	30,000	2,959	9.86%
Transferuri voluntare	3710	30,000	30,000	2,959	9.86%
Vărsăminte din secțiunea de funcționare	371004	30,000	30,000	2,959	9.86%

CHELTUIELI, total	5010	54,000	54,000	2,959	5.48%
Învățământ	6510	54,000	54,000	0	0.00%
Active nefinanciare	71	54,000	54,000	0	0.00%
Cultură, recreere și religie	6710	0	0	2,959	
Active nefinanciare	71	0	0	2,959	
Excedent / deficit		-24,000	-24,000	0	0.00%

C) Bugetul instituțiilor finanțate din venituri proprii și subvenții – sursa G:

Acest buget cuprinde activitatea desfășurată de către cele două instituții publice care funcționează în subordinea Consiliului local al municipiului Deva, respectiv Centrul Cultural ”Drăgan Muntean” Deva și Clubul Sportiv Municipal Deva.

La data de 31.12.2024 acestea au încasat venituri totale în sumă de **17.052.187,36 lei**, față de prevederile anului 2024 în sumă de **19.756.500 lei** și au efectuat plăți în sumă de **17.052.187,36 lei** față de prevederile anului de referință în sumă de **19.756.500 lei**.

Gradul de realizare, la partea de venituri, a bugetului activităților finanțate integral din venituri proprii a fost de **86,31%**, iar la partea de cheltuieli a fost de **86,31%**.

Contul de execuție bugetară aferent bugetului instituțiilor finanțate din venituri proprii și subvenții, sursa G, la data de 31.12.2024, pe cele două secțiuni se prezintă astfel:

SECȚIUNEA DE FUNCȚIONARE

lei

Denumirea indicatorilor	Cod indicator	Prevederi bugetare anuale aprobate la finele perioadei de raportare	Prevederi trimestriale aprobate la finele perioadei de raportare	Încasări/ Plăți la data de 31 decembrie 2024	Procent de realizare
VENITURI, total		18,598,040	18,598,040	16,010,130	86.09%
Venituri din proprietate	3010	1,700	1,700	3,500	205.88%
Venituri din concesiuni și închirieri	301005	1,700	1,700	3,500	205.88%
Venituri din prestări servicii și alte activități	3310	78,100	78,100	74,665	95.60%
Venituri din serbări și spectacole școlare, manifestări culturale, artistice și sportive	331019	19,400	19,400	2,400	12.37%
Alte venituri din prestări de servicii și alte activități	331050	58,700	58,700	72,265	123.11%

Diverse venituri	3610	74,080	74,080	74,064	99.98%
Alte venituri	361050	74,080	74,080	74,064	99.98%
Transferuri voluntare, altele decât subvențiile	3710	25,000	25,000	25,000	100.00%
Donații și sponsorizări	371001	25,000	25,000	25,000	100.00%
Subvenții de la alte administrații	4310	18,419,160	18,419,160	15,832,901	85.96%
Subvenții pentru instituții publice	431009	18,419,160	18,419,160	15,832,901	85.96%
CHELTUIELI, total	5010	18,598,040	18,598,040	16,010,130	86.09%
Cultură recreere și religie	6710	18,598,040	18,598,040	16,010,130	86.09%
Cheltuieli de personal	10	3,239,000	3,239,000	2,334,466	72.07%
Bunuri și servicii	20	12,480,560	12,480,560	11,275,181	90.34%
Alte cheltuieli	59	2,878,480	2,878,480	2,400,483	83.39%
Excedent / deficit		0	0	0	

SECȚIUNEA DE DEZVOLTARE

lei

Denumirea indicatorilor	Cod indicator	Prevederi bugetare anuale aprobate la finele perioadei de raportare	Prevederi trimestriale aprobate la finele perioadei de raportare	Încasări/Plăți la data de 31 decembrie 2024	Procent de realizare
VENITURI, total		1,158,460	1,158,460	1,042,057	89.95%
Subvenții de la alte administrații	4310	1,158,460	1,158,460	1,042,057	89.95%
Subvenții pentru instituțiile publice destinate secțiunii de dezvoltare	431019	1,158,460	1,158,460	1,042,057	89.95%
CHELTUIELI, total	5010	1,158,460	1,158,460	1,042,057	89.95%
Cultură, recreere și religie	6710	1,158,460	1,158,460	1,042,057	89.95%
Active nefinanciare	71	1,158,460	1,158,460	1,042,057	89.95%
Excedent / deficit		0	0	0	

D) Bugetul creditelor interne – sursa C:

Acest buget cuprinde creditele contractate din împrumuturi din privatizare în anul 2021 de către U.A.T. Municipiul Deva.

Prin **Hotărârea Comisiei de autorizare a împrumuturilor locale nr.6727/29.09.2021** a fost avizată favorabil contractarea de către Municipiul Deva a unui împrumut din venituri din privatizare în valoare de 20.266.043 lei, destinat asigurării prefinanțării și/sau cofinanțării proiectelor finanțate din fonduri externe nerambursabile de la Uniunea Europeană și/sau donatori europeni în cadrul programelor interguvernamentale, inclusiv pentru cheltuielile neeligibile asociate proiectelor.

În data de 23.12.2024, Municipiul Deva a restituit suma neutilizată din acest credit cu ordin de plată nr.3953, în valoare de 396.129,05 lei. În urma efectuării acestui virament, s-a încheiat actul adițional nr.1 la convenția de împrumut nr.382141/102158/2021, astfel încât valoarea împrumutului este în sumă de 19.869.913,95 lei. De la data contractării până la finele anului 2024 a fost utilizat în integralitate acest credit.

Prin **Hotărârea Comisiei de autorizare a împrumuturilor locale nr.6728/29.09.2021** a fost avizată favorabil contractarea de către Municipiul Deva a unui împrumut din venituri din privatizare în valoare de 10.000.000 lei, destinat asigurării finanțării investițiilor publice locale.

În data de 23.12.2024, Municipiul Deva a restituit suma neutilizată din acest credit cu ordin de plată nr.3954, în valoare de 293.536,41 lei. În urma efectuării acestui virament, s-a încheiat actul adițional nr.1 la convenția de împrumut nr.382140/102160/2021, astfel încât valoarea împrumutului este în sumă de 9.706.463,59 lei. La finele anului 2024, a mai rămas de utilizat din acest credit suma de 1.993.003,54 lei.

Contul de execuție bugetară aferent bugetului creditelor interne, sursa C, la data de 31.12.2024, pe secțiunea de dezvoltare, se prezintă după cum urmează :

lei					
Denumirea indicatorilor	Cod indicator	Prevederi bugetare anuale aprobate la finele perioadei de raportare	Prevederi trimestriale aprobate la finele perioadei de raportare	Încasări/Plăți la data de 31 decembrie 2024	Procent de realizare
VENITURI, total		5,191,280	5,191,280	4,501,610	86.71%
Alte operațiuni financiare	4107	5,191,280	5,191,280	4,501,610	86.71%
Sume aferente creditelor interne	410702	5,191,280	5,191,280	4,501,610	86.71%
Sume aferente împrumuturilor contractate conform O.U.G. nr.83/2021 pentru finanțarea cheltuielilor aflate în sarcina unităților/subdiviziunilor administrativ-teritoriale	41070202	5,191,280	5,191,280	4,501,610	86.71%
CHELTUIELI, total	5007	5,191,280	5,191,280	2,508,607	48.32%
Învățământ	6507	681,170	681,170	681,170	100.00%

proiecte cu finanțare din fonduri externe nerambursabile cadrului financiar 2014-2020	58	681,170	681,170	681,170	100.00%
Asigurări și asistență socială	6807	35,580	35,580	35,580	100.00%
proiecte cu finanțare din fonduri externe nerambursabile cadrului financiar 2014-2020	58	35,580	35,580	35,580	100.00%
Locuințe, servicii și dezvoltare publică	7007	4,078,400	4,078,400	1,791,857	43.94%
proiecte cu finanțare din fonduri externe nerambursabile cadrului financiar 2014-2020	58	0	0	0	
Active nefinanciare	71	4,078,400	4,078,400	1,791,857	43.94%
Transporturi	8407	396,130	396,130	0	0.00%
proiecte cu finanțare din fonduri externe nerambursabile cadrului financiar 2014-2020	58	396,130	396,130	0	0.00%
Active nefinanciare	71	0	0	0	
Excedent / deficit		0	0	1,993,004	

e) Bugetul fondurilor externe nerambursabile – sursa D:

În data de 24.11.2022 s-a semnat contractul nr.25248 între Ministerul Mediului, Apelor și Pădurilor și Municipiul Deva în vederea implementării proiectului ”Reducerea contaminării cu substanțe periculoase a depozitului temporar de deșeuri, situat în Deva, strada Orizontului, F.N.”, în baza cererii de finanțare aprobată depusă în cadrul programului ”Mediu, Adaptare la Schimbările Climatice și Ecosisteme” (RO-Mediu), finanțat prin Mecanismul Financiar al Spațiului Economic European 2014-2021. Perioada de implementare a proiectului este de 18 luni, dar nu mai târziu de 30.04.2024. Valoarea eligibilă a proiectului, potrivit notificării nr.122946/09.12.2022 este de maximum 1.643.677,06 Euro, respectiv 8.133.078,48 lei, din care:

- suma de 6.913.116,71 lei valoarea eligibilă nerambursabilă din MF SEE (85%),
- suma de 1.219.961,77 lei valoarea eligibilă nerambursabilă din bugetul national (15%),
- suma de 1.958.94 lei valoarea neeligibilă.

Cu respectarea prevederilor O.U.G. nr.34/2017, privind gestionarea financiară a fondurilor externe nerambursabile aferente Mecanismului financiar Spațiul Economic European 2014-2021 și Mecanismului financiar norvegian 2014-2021 și ale Ordinului comun al Ministrului Finanțelor Publice și Ministrului Dezvoltării Regionale, Administrației Publice și Fondurilor Europene nr.2840/2017, pentru aprobarea Normelor metodologice de aplicare a prevederilor Ordonanței de urgență a Guvernului nr.34/2017 privind gestionarea financiară a fondurilor externe nerambursabile aferente Mecanismului financiar al Spațiului Economic European 2014-2021 și Mecanismului financiar norvegian 2014-2021 și a contractului de finanțare menționat mai sus, în anul 2023, bugetul fondurilor externe nerambursabile a fost în sumă de 439,92 mii lei, în vederea implementării proiectului ”Reducerea contaminării cu substanțe periculoase a depozitului temporar de deșeuri, situat în Deva, strada Orizontului, F.N.”

La finele anului 2024, încasările au fost în sumă de **211.556 lei**, față de prevederile aprobate la finele perioadei în sumă de **263.120 lei**. Gradul de realizare al veniturilor este de **80,40%**.

Plățile au fost în sumă de **435.350,30 lei**, față de prevederile aprobate la finele perioadei în sumă de **486.910 lei**. Gradul de realizare al cheltuielilor este de **89,41%**.

În cele ce urmează prezentăm contul de execuție bugetară aferent bugetului fondurilor externe nerambursabile, sursa D, la data de 31.12.2024, pe secțiunea de dezvoltare, după cum urmează:

lei					
Denumirea indicatorilor	Cod indicator	Prevederi bugetare anuale aprobate la finele perioadei de raportare	Prevederi trimestriale aprobate la finele perioadei de raportare	Încasări/Plăți la data de 31 decembrie 2024	Procent de realizare
VENITURI, total		263,120	263,120	211,556	80.40%
Subvenții de la bugetul de stat	4208	39,470	39,470	65,239	165.29%
Cofinanțarea publică acordată în cadrul Mecanismelor financiare Spațiul Economic European și Norwegian 2014-2021	420875	39,470	39,470	65,239	165.29%
Sume primite de la UE/alți donatori în contul plăților efectuate și prefinanțări aferente cadrului financiar 2014-2020	4808	223,650	223,650	146,318	65.42%
Mecanisme financiare Spațiul Economic European și Norwegian 2014-2021	480831	223,650	223,650	146,318	65.42%
Prefinanțare	48083103	223,650	223,650	146,318	65.42%
CHELTUIELI, total	5008	486,910	486,910	435,350	89.41%
Protecția mediului	7408	486,910	486,910	435,350	89.41%

proiecte cu finanțare din fonduri externe nerambursabile cadrului financiar 2014-2020	58	490,080	490,080	438,516	89.48%
	85	-3,170	-3,170	-3,166	99.87%

Dezvoltarea economică a municipiului Deva este unul dintre obiectivele principale ale instituției, poziția financiară fiind influențată de resursele economice pe care le controlează, de structura sa financiară, precum și de capacitatea de a se adapta schimbărilor mediului în care își desfășoară activitatea.

Într-o accepțiune mai simplistă, poziția financiară definește potențialul economic și financiar al unei anume entități, însemnând patrimoniul propriu, patrimoniul administrat, valoare patrimonială și capacitatea acestuia de a genera beneficii economice. În perioada de raportare analizată s-a manifestat o preocupare constantă pentru creșterea calității serviciului public, o bună administrare în realizarea interesului public, creșterea eficienței activității de administrare a fondurilor publice și de reducere a birocrăției.

În ceea ce privește politica de stabilire a impozitelor și taxelor locale, municipalitatea deține urmărirea atingerii unor deziderate - predictibilitate în decizii, întărirea autonomiei locale și încurajarea investițiilor. În acest sens deciziile luate pentru anii 2024 în materie de fiscalitate locală, prin Hotărârea Consiliului local nr.548/2023 privind stabilirea impozitelor și taxelor locale, precum și a taxelor speciale pentru anul 2024 în Municipiul Deva, au fost următoarele:

- păstrarea nivelului impozitelor pe proprietate, dar aplicarea indexării obligatorie determinată de aplicarea indicelui inflației (+13,8% pentru anul 2022),
- creșterea gradului de conformare la plată a contribuabililor, în acest sens a fost acordată bonificație de 10%, atât persoanelor fizice cât și persoanelor juridice,
- pentru a contracara efectele restanțelor înregistrate în ultima perioadă, pentru persoanele fizice și agenții economici a fost aprobată anularea majorărilor de întârziere aferente obligațiilor fiscale administrate de Direcția impozite și taxe locale, datorate bugetului local de către persoanele fizice și juridice în cazul achitării debitelor până la 19.12.2024, prin Hotărârea Consiliului local nr.307/2024 și Hotărârea Consiliului local nr.322/2024 pentru modificarea Hotărârii Consiliului local nr.307/2024.

În vederea oferirii de servicii de calitate cetățenilor, municipalitatea a pus la dispoziția acestora sisteme moderne de plată a impozitelor și taxelor locale:

- la ghișeele Direcției impozite și taxe locale,
- prin POS la ghișeele Direcției impozite și taxe locale,
- prin portalul de servicii electronice de pe site-ul municipalității www.primariadeva.ro,
- prin aplicația ghiseul.ro, fără comisioane,
- prin Terminalul de plăți instalat în holul Primăriei.

Campaniile organizate pentru stimularea plății online a impozitelor și taxelor locale au crescut numărul plătitorilor de impozite și taxe prin instrumentele online, de la an la an, astfel:

a. *prin aplicația ghiseul.ro:*

- în anul 2022, 6803 contribuabili și-au achitat impozitele și taxele locale utilizând platforma ghiseul.ro - valoarea plăților fiind de 1.671.708,76 lei, cu o creștere de 33% față de anul anterior;
- în anul 2023, 9941 contribuabili și-au achitat impozitele și taxele locale utilizând platforma ghiseul.ro - valoarea plăților fiind de 2.808.431,99 lei, cu o creștere de 68% față de anul anterior;

- în anul 2024, 10777 contribuabili și-au achitat impozitele și taxele locale utilizând platforma ghiseul.ro - valoarea plăților fiind de 3.587.704,83 lei, cu o creștere de 27% față de anul anterior.

b. *prin Terminalul de plăți instalat în holul Primăriei:*

- în anul 2022, 273 contribuabili și-au achitat impozitele și taxele locale - valoarea plăților fiind de 23.024,49 lei;
- în anul 2023, 795 contribuabili și-au achitat impozitele și taxele locale - valoarea plăților fiind de 119.814,88 lei, cu o creștere de 420% față de anul anterior;
- în anul 2024, 608 contribuabili și-au achitat impozitele și taxele locale - valoarea plăților fiind de 69.846,36 lei.

c. *prin portalul de servicii electronice de pe site-ul municipalității www.primariadeva.ro:*

- în anul 2022, 191 contribuabili și-au achitat impozitele și taxele locale - valoarea plăților fiind de 38.166,56 lei;
- în anul 2023, 747 contribuabili și-au achitat impozitele și taxele locale - valoarea plăților fiind de 299.705,61 lei, cu o creștere de 685% față de anul anterior;
- în anul 2024, 827 contribuabili și-au achitat impozitele și taxele locale - valoarea plăților fiind de 375.885,68 lei, cu o creștere de 25% față de anul anterior.

Bonificațiile acordate persoanelor fizice și juridice, în anii 2022-2024, se prezintă astfel:

AN	Valoarea bonificațiilor acordate persoanelor fizice
2022	365.287
2023	769.550
2024	917.920

+110,7% suma bonificațiilor acordate (2023/2022); +19,3% suma bonificațiilor acordate (2023/2024).

AN	Valoarea bonificațiilor acordate persoanelor juridice
2022	603.612
2023	1.358.934
2024	1.474.867

+125,1% suma bonificațiilor acordate (2023/2022); +8,5% suma bonificațiilor acordate (2023/2024).

Ca urmare a aplicării prevederilor art. LVIII din Ordonanța de Urgență a Guvernului nr. 115/2023, respectiv "Impozitul datorat de persoanele fizice pe veniturile din pensii, din dobânzi, din jocuri de noroc și din dividende, încasat la bugetul de stat începând cu data de 1 ianuarie 2024, se reține integral la același buget și nu se redistribuie", a fost diminuată principala sursă de finanțare a administrației publice locale.

În anul 2024, U.A.T. Municipiul Deva, a avut un program comunicat cu o diferență în minus de 101.618,72 mii lei, față de suma de 181.316,72 mii lei încasată la finele anului 2023 din cote defalcate din impozitul pe venit.

Prin Hotărârea Guvernului României nr.61/31.01.2024 a fost alocată U.A.T. Municipiul Deva suma de 74.756,00 mii lei, astfel încât diferența nerecuperată la finele anului 2024 a fost de 26.862,72 mii lei.

Cu toate acestea, la finele anului 2024, U.A.T. Municipiul Deva nu a înregistrat plăți restante față de furnizori, creditori din operații comerciale, față de salariați, față de alte categorii de persoane, iar împrumuturile contractate în anii precedenți de la bănci comerciale sau Ministerul de Finanțe au fost rambursate la scadență, neexistând nicio întârziere în rambursarea ratelor și dobânzilor aferente acestora.

La finele anului 2024, gradul de îndatorare al Municipiului Deva este de 9,88%.

O altă prioritate a municipalității a constituit-o aplicarea la nivel local a prevederilor Ordonanței Guvernului nr.82/2001 privind stabilirea unor forme de sprijin financiar pentru unitățile de cult aparținând cultelor religioase recunoscute din România, republicată, cu modificările și completările ulterioare și ale Legii nr.350/2005, privind regimul finanțărilor nerambursabile din fonduri publice alocate pentru activități nonprofit de interes general, cu modificările și completările ulterioare.

În anul 2024 a fost organizată o singură sesiune de acordare a finanțărilor nerambursabile de la bugetul local al municipiului Deva, iar în cadrul acesteia au fost semnate contracte de finanțare nerambursabilă în valoare totală de **1.234.772,74 lei**, iar valoarea efectiv decontată în baza documentelor justificative aduse de beneficiari a fost în sumă totală de **1.176.356,46 lei**.

Astfel, au fost finanțate 13 proiecte pentru DOMENIUL SPORT, 7 proiecte pentru DOMENIUL CULTURĂ, 3 proiecte pentru DOMENIUL TINERET și 1 proiect pentru DOMENIUL SOCIAL.

În ce privește acordarea sprijinului financiar pentru unitățile de cult aparținând cultelor religioase recunoscute în România, în anul 2024, a fost alocată și decontată suma de 9.300.000 lei. De acest sprijin financiar au beneficiat un număr de 21 de unități de cult, pentru construire de biserici, picturi în biserici, construcție casă de copii, construire mănăstire, reparații, etc.

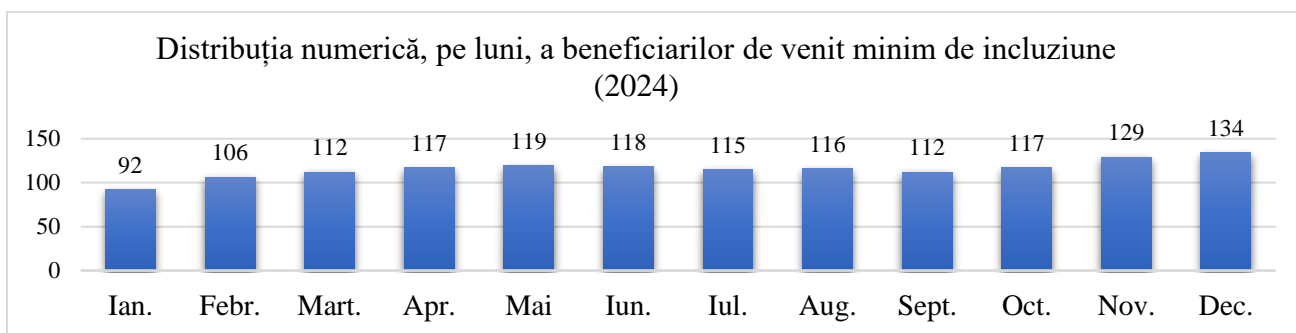
Starea socială pe anul 2024 realizând și o analiză comparativă cu anul 2023 și 2022 este următoarea:

I. În perioada 1 ianuarie – 31 decembrie 2024, prin **Serviciul evidență și plată beneficii de asistență socială Deva** - au fost acordate beneficii sociale în conformitate cu prevederile legale în vigoare, astfel:

I.1. Dreptul la venitul minim de incluziune

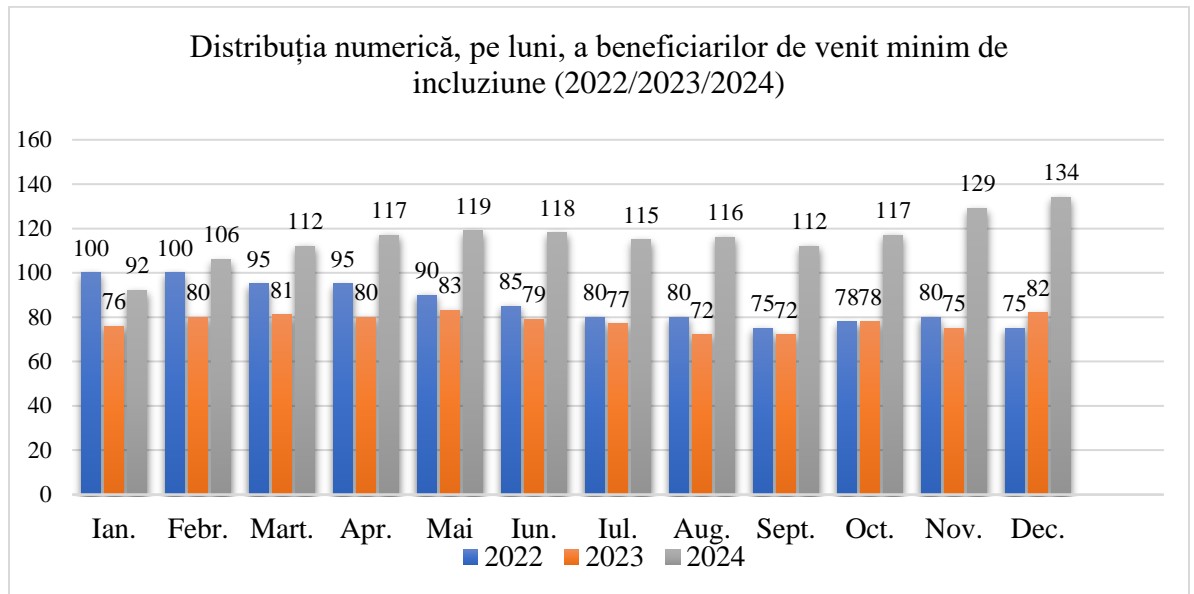
Stabilirea dreptului la venit minim de incluziune, sub componenta ajutor de incluziune și ajutor pentru familia cu copii și a cuantumului acestuia pentru familiile și persoanele singure care îndeplinesc condițiile stabilite de lege, s-a făcut prin dispoziția primarului. Beneficiarii de venit minim de incluziune au efectuat acțiuni de interes local în conformitate cu planul anual de acțiuni, aprobat prin hotărâre a Consiliului local al municipiului Deva.

În vederea îndeplinirii condițiilor de acordare a venitului minim de incluziune, beneficiarii au fost verificați, periodic, la domiciliu prin efectuarea unui număr total de 149 de fișe de verificare în teren. Situația beneficiarilor de venit minim de incluziune, în anul 2024, este următoarea:



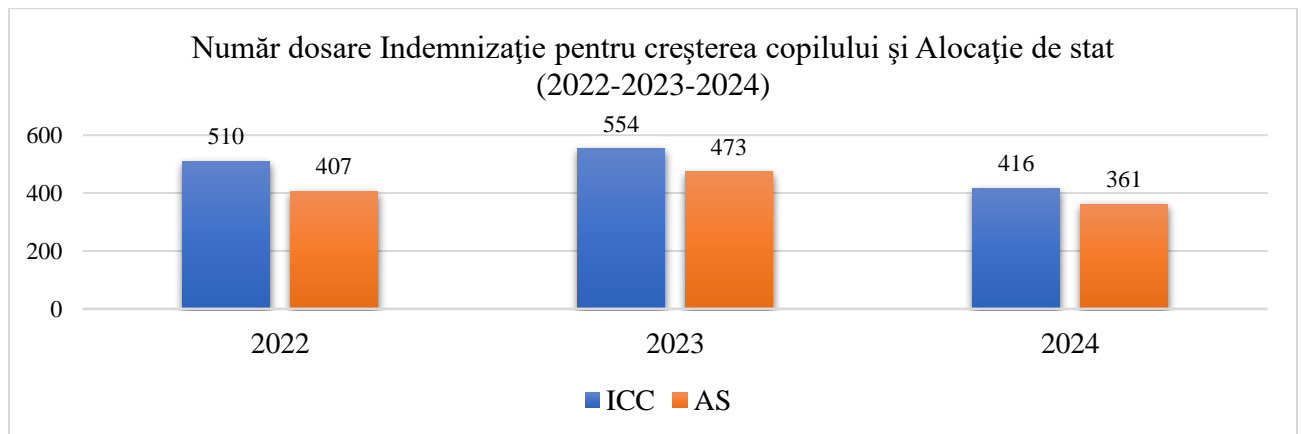
Plata acestor drepturi s-a efectuat de către Agenția Județeană de Plăți și Inspecție Socială Hunedoara, în baza situațiilor transmise, lunar, de către Direcția de Asistență Socială Deva.

Analiza comparativă, cu anul 2022 și 2023, este următoarea:



I.2. Dreptul la indemnizație pentru creșterea copilului/stimulentul de inserție/majorarea indemnizației și alocație de stat

S-au preluat 416 dosare pentru acordarea indemnizației lunare pentru creșterea copilului/stimulent de inserție/majorarea indemnizației și 361 dosare privind acordarea alocației de stat pentru copii. Aceste dosare au fost transmise, lunar, Agenției Județene pentru Plăți și Inspecție Socială Hunedoara, pe baza unui număr total de 141 borderouri, pentru a fi puse în plată.



I.3. Dreptul la tichete sociale, conform O.U.G nr.34/2024

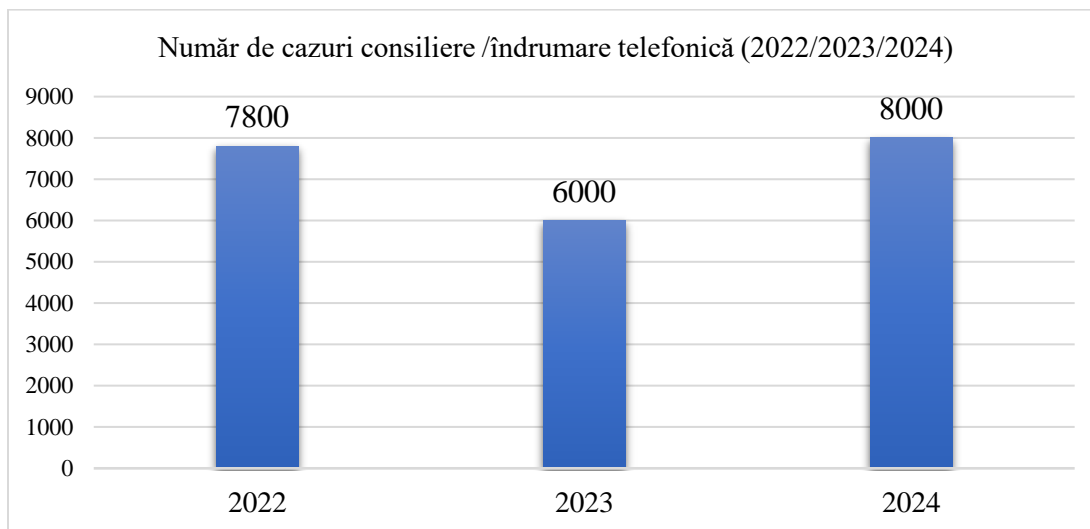
Au fost acordate tichete sociale pe suport electronic, cuplu mamă – nou-născut, unui număr de 7 beneficiari.

I.4. Dreptul la tichete sociale conform O.U.G. nr.63/2022

Tichete sociale pe suport electronic - sărăcie extremă - în anul 2024 nu au fost depuse solicitări în acest sens - 0 beneficiari.

- Totodată, la solicitarea unităților de învățământ, s-au efectuat un număr de 10 anchete sociale pentru studenți, în vederea obținerii bursei sociale.
- Pe de altă parte, la solicitarea reprezentantului legal al copilului, s-au efectuat 68 de anchete sociale pentru copii, în vederea obținerii certificatului de orientare școlară și profesională - CES.

- Au fost transmise, lunar, către Biroul Județean de Administrare a Bazelor de Date privind Evidența Persoanelor Hunedoara, adrese de solicitare și preluare a datelor – în număr de 24.
- S-a asigurat consiliere și îndrumare telefonică privind acordarea de beneficii de asistență socială pentru un număr de peste 8.000 de persoane.



II. Prin Serviciul beneficii și servicii sociale - s-au acordat următoarele beneficii de asistență socială și servicii sociale:

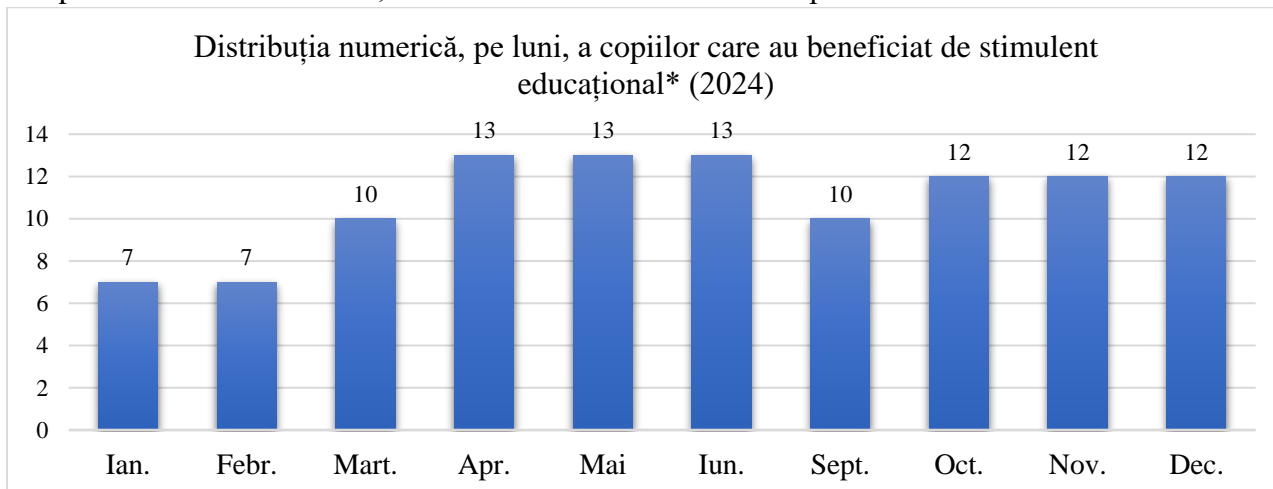
II.1. Dreptul la ajutor de urgență

Pentru prevenirea marginalizării sociale și limitarea situațiilor de dificultate în care s-au aflat anumite persoane și familii, în anul 2024 s-au acordat ajutoare de urgență, conform criteriilor stabilite prin hotărâre a Consiliului local Deva, unui număr de 174 de familii/persoane, în cuantum de 388.500 lei. Acordarea acestor ajutoare de urgență s-a făcut prin dispoziție a primarului, în baza actelor doveditoare și a anchetelor sociale efectuate de personalul de specialitate din cadrul Direcției de asistență socială Deva.

Comparativ cu anul 2023, când s-au acordat ajutoare de urgență pentru un număr de 188 de familii/persoane, în cuantum de 533.500 lei, se observă o scădere atât a numărului de beneficiari, cât și a fondurilor alocate cu această destinație.

II.2. Dreptul la stimulent educațional

În vederea stimulării participării în învățământul preșcolar a copiilor din familii defavorizate și al creșterii accesului acestora la educație, în cursul anului 2024, a fost acordat stimulentul educațional, sub formă de tichete sociale, în valoare nominală de 120 lei/beneficiar, respectiv 132 lei/beneficiar, începând cu luna martie 2024, unui număr mediu lunar de 12 copii.

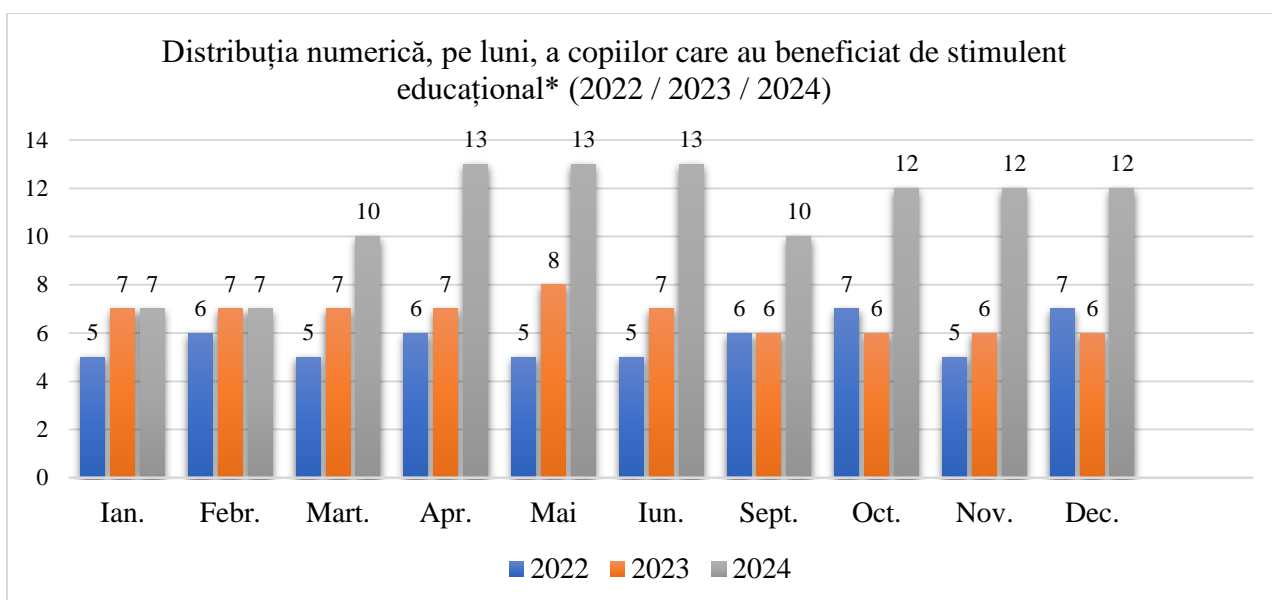


*Stimulentul educațional nu se acordă pe perioada vacanței școlare

**Valoarea stimulentei educaționale,
sub formă de tichete sociale acordat în anul 2024**

lei

Perioada	Ian.	Febr.	Mart.	Apr.	Mai	Iun.	Sept.	Oct.	Nov.	Dec.
Valoare tichete	840	840	1320	1716	1716	1716	1320	1584	1584	1584
Total valoare	13.556									



**Valoare totală stimulent educațional anul 2022 – 5.717,30 lei*

Valoare totală stimulent educațional anul 2023 – 7.847,10 lei

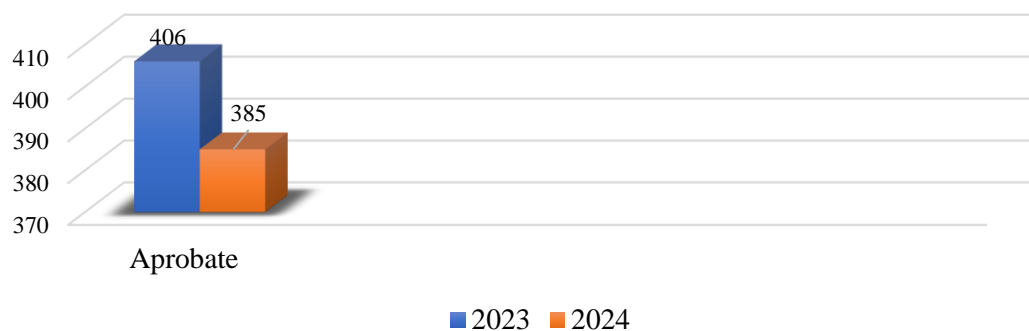
Valoare totală stimulent educațional anul 2024 – 13.556,00 lei

II.3. Dreptul la ajutor pentru încălzirea locuinței și supliment pentru energie

În conformitate cu prevederile legale în vigoare, s-au primit cereri și s-au acordat ajutoare pentru încălzirea locuinței pentru familiile și persoanele singure din municipiul Deva, care folosesc pentru încălzire gaze naturale, energie electrică, combustibili solizi și/sau petrolieri.

Astfel, unui număr de 300 de familii/persoane singure li s-a stabilit dreptul la ajutorul pentru încălzirea locuinței cu gaze naturale și dreptul la supliment pentru energie cu gaze naturale și unui număr de 25 de familia/persoane singure li s-a stabilit dreptul la ajutorul pentru încălzirea locuinței cu energie electrică, iar 360 de familii/persoane singure au beneficiat de dreptul la supliment pentru energie cu energie electrică, în valoare totală de 233.365 lei.

Situația beneficiarilor ajutor de încălzire și supliment pentru energie (2023-2024)



Sumele necesare pentru plata ajutorului pentru încălzirea locuinței și a suplimentului pentru energie cu combustibili solizi și/sau petrolieri s-au asigurat din bugetul de stat, prin transferarea, prin AJPIS, în bugetul local al municipiului Deva, în valoare de 130.648 lei.

De asemenea, s-a efectuat un număr de 200 fișe de verificare în teren în rândul beneficiarilor de ajutor pentru încălzirea locuinței și de supliment pentru energie, pentru toate tipurile de sisteme de încălzire utilizate, conform prevederilor legislației în vigoare. S-a asigurat consiliere și îndrumare telefonică privind acordarea de beneficii sociale pentru un număr de 3.800 de beneficiari.

II.4. Serviciul social “serviciul mobil de acordare a hranei masa pe roți Deva”

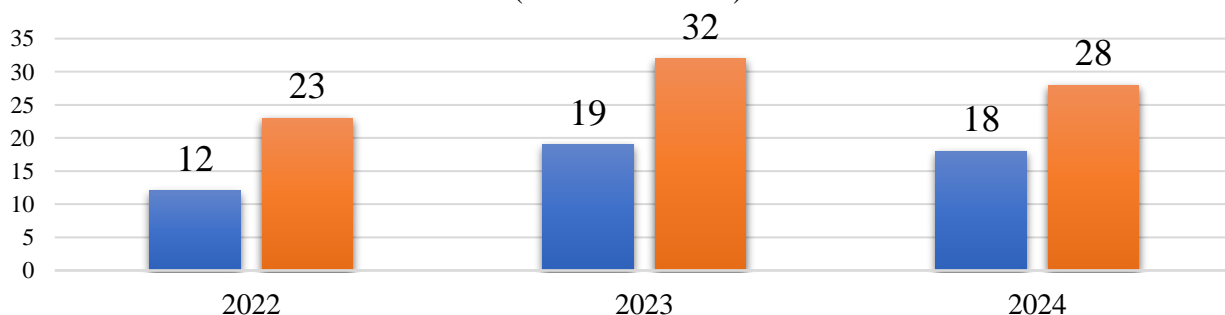
În cadrul serviciului social “Serviciul mobil de acordare a hranei Masa pe roți Deva”, în anul 2024 au fost încheiate un număr de 18 de contracte cu un număr mediu de 25 persoane beneficiare de hrană caldă/lună. Au fost încetate un număr de 9 contracte, la sfârșitul anului 2024 având un număr de 18 contracte cu 28 persoane beneficiare de masă caldă.

Comparativ cu anul 2023, la sfârșitul anului existau un număr de 19 contracte cu 32 persoane beneficiare de masă caldă, iar la sfârșitul anului 2022 existau un număr de 12 contracte încheiate pentru titularii de contract cu un număr de 23 persoane beneficiare de hrană caldă.

Pentru fiecare contract de acordare de servicii sociale a fost realizată evaluarea inițială-ancheta socială pentru acordarea serviciilor sociale, precum și reevaluarea o dată la 3 luni și au fost completate planurile de intervenție și întocmite referate și dispoziții ale Directorului executiv al Direcției privind acordarea de servicii sociale.

În desfășurarea activității s-au realizat 13 anchete sociale/evaluări inițiale și s-au întocmit 70 reevaluări, 18 contracte noi, 23 acte adiționale, 24 de tabele/pontaje cu beneficiarii care au efectuat ore în folosul comunității, 40 de tabele nominale privind aprobarea de către Primarul municipiului Deva a titularilor serviciilor sociale și 54 de comenzi de hrană.

Contracte încheiate/număr total de porții (2022/2023/2024)

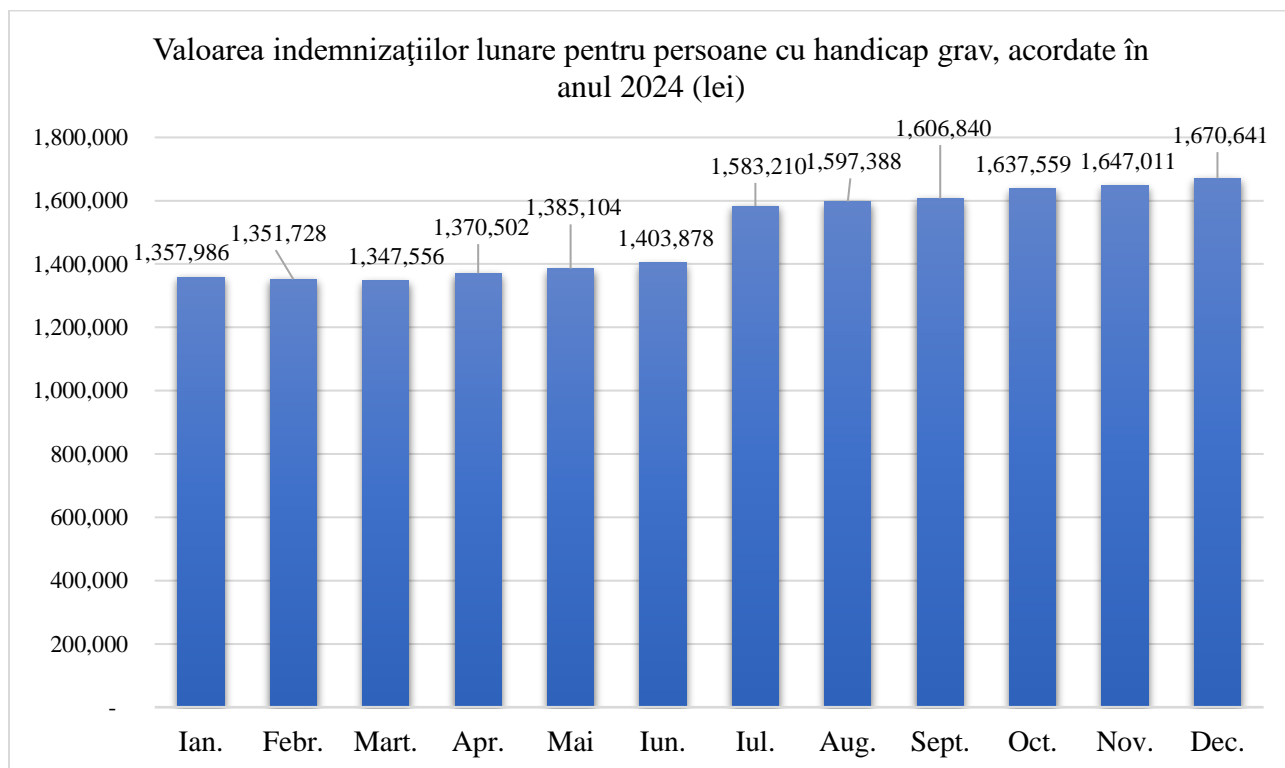
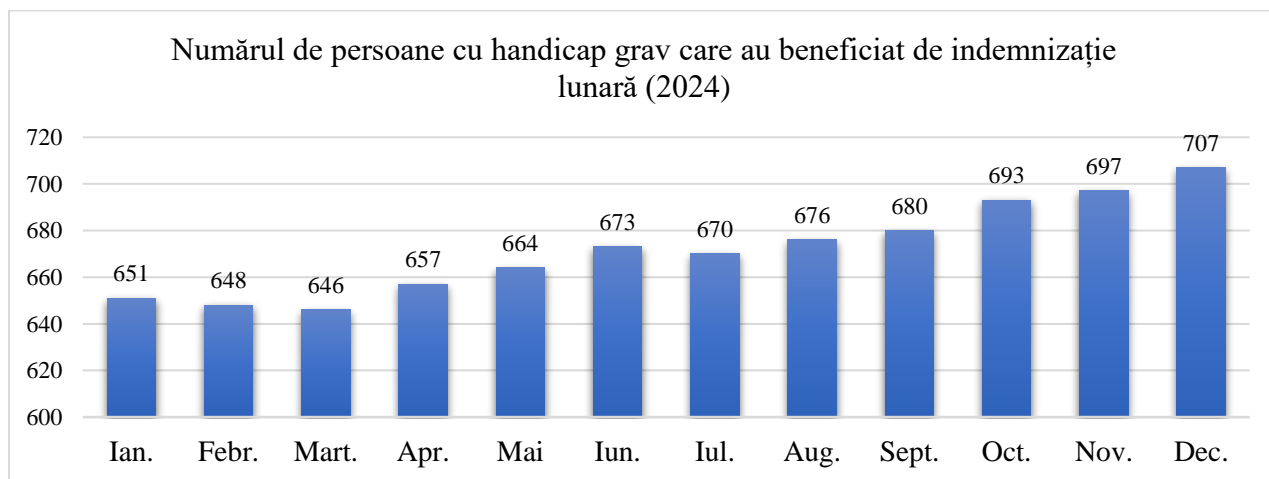


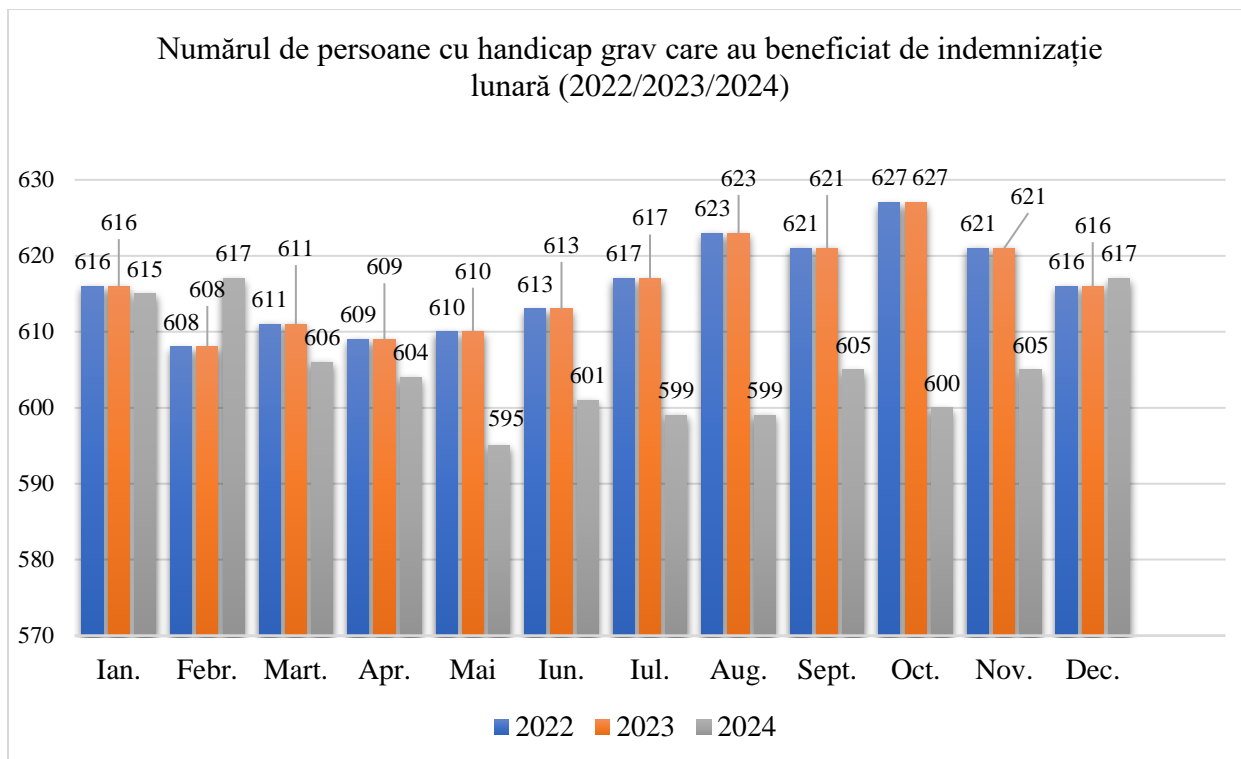
III. Serviciul resurse umane

III.1. Dreptul la indemnizație lunară pentru persoană cu handicap grav/asistenți personali ai persoanelor cu handicap grav

Un număr mediu lunar de 671 persoane cu handicap grav au beneficiat de indemnizație lunară. Acordarea indemnizației lunare pentru fiecare persoană a fost stabilită prin dispoziție a Primarului municipiului Deva, valoarea acesteia fiind stabilită la nivelul salariului net al asistentului personal cu gradația 0.

Situația indemnizațiilor lunare pentru persoana cu handicap grav acordate în anul 2024 este prezentată mai jos:



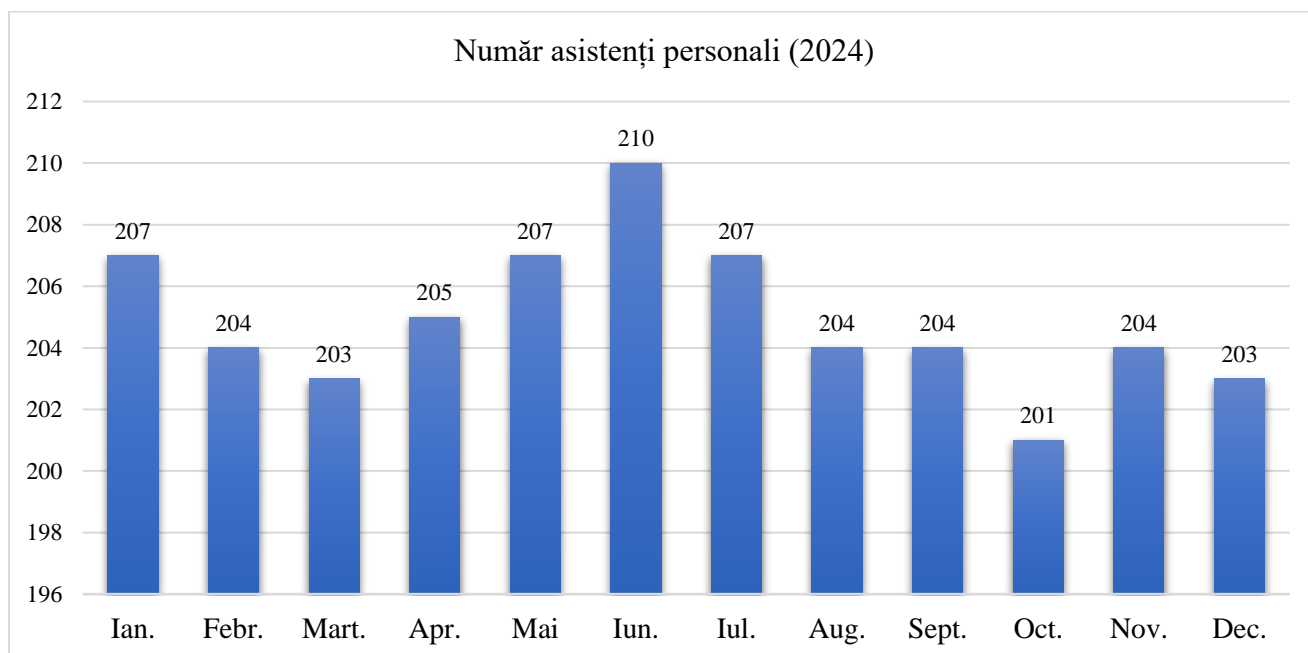


În cursul anului 2024, un număr de 171 dosare de indemnizație lunară pentru persoana cu handicap grav au fost încetate din diverse motive - decesul persoanei bolnave, încadrarea persoanei bolnave în alt grad de handicap, modificarea domiciliului persoanei cu handicap, angajarea unui asistent personal, la cererea persoanei cu handicap/curatorului sau încetare de drept.

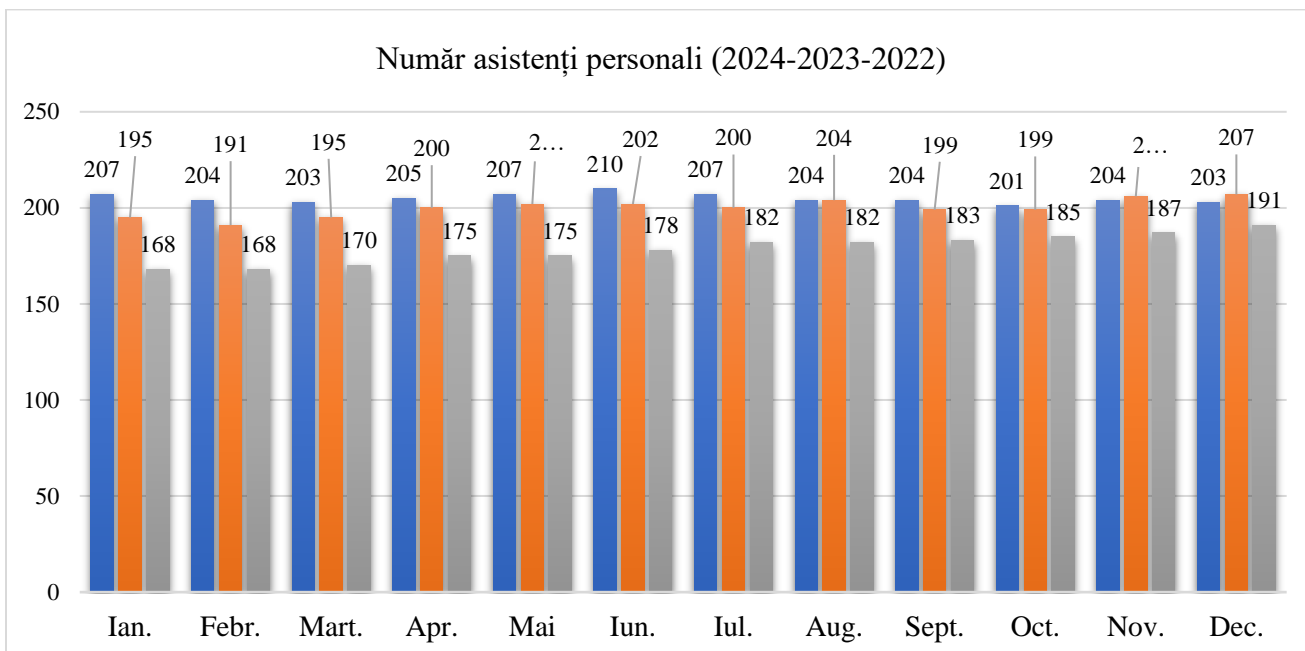
Plata acestor drepturi s-a efectuat prin compartimentul de specialitate al Direcției de asistență socială Deva.

S-au efectuat 1051 anchete sociale în vederea stabilirii gradului de handicap și s-au acordat drepturile specifice persoanelor cu handicap prevăzute de lege - 376 carduri legitimație de parcare. S-au întocmit 125 contracte însoțite de 380 de rapoarte de monitorizare privind planul de abilitare-reabilitare pentru copii care sunt încadrați în grad de handicap.

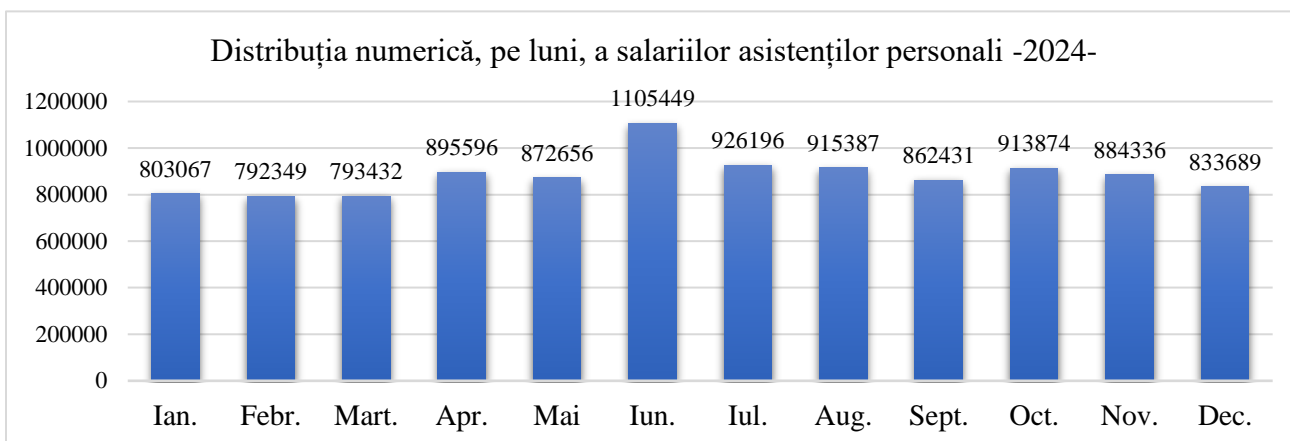
În privința asistenților personali ai persoanelor cu handicap grav, în cursul anului 2024, numărul mediu a fost de 205 asistenți personali, situația pe luni fiind prezentată în tabelul care urmează:



Analiza comparativă cu anul 2023 și anul 2022, se reflectă în următorul tabel:



Salariile asistenților personali au fost plătite de către Direcție, prin transfer de la bugetul local al municipiului Deva și au fost la nivelul salariului minim brut pe țară garantat în plată. Situația lunară privind salariile plătite asistenților personali în 2024, este următoarea:

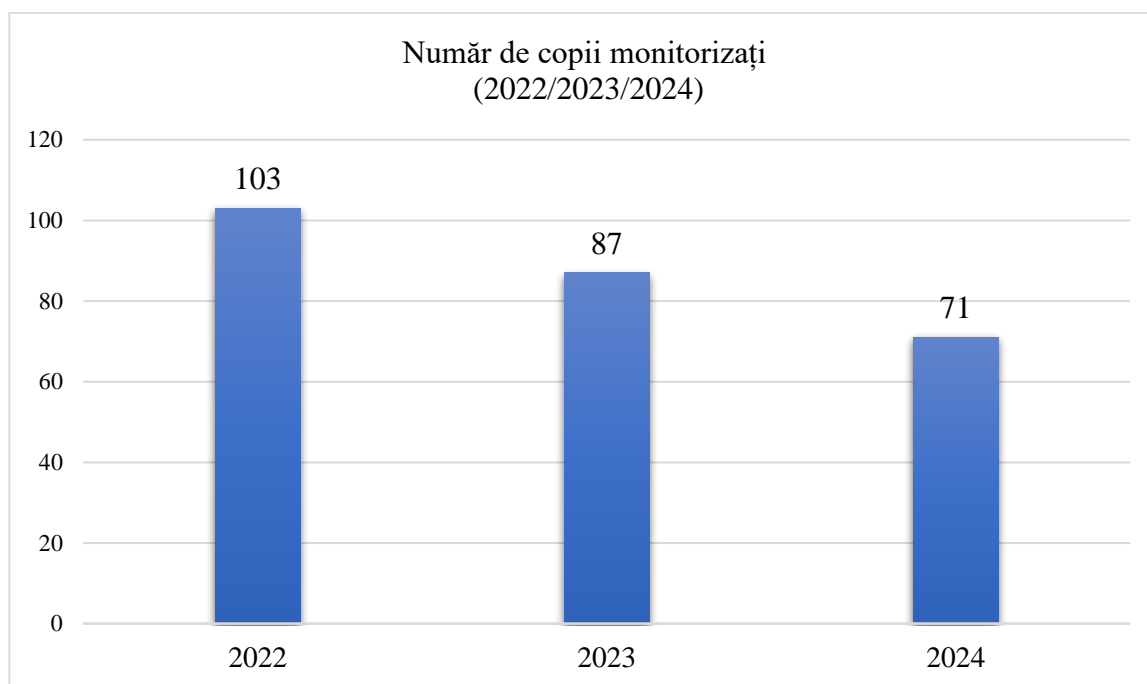
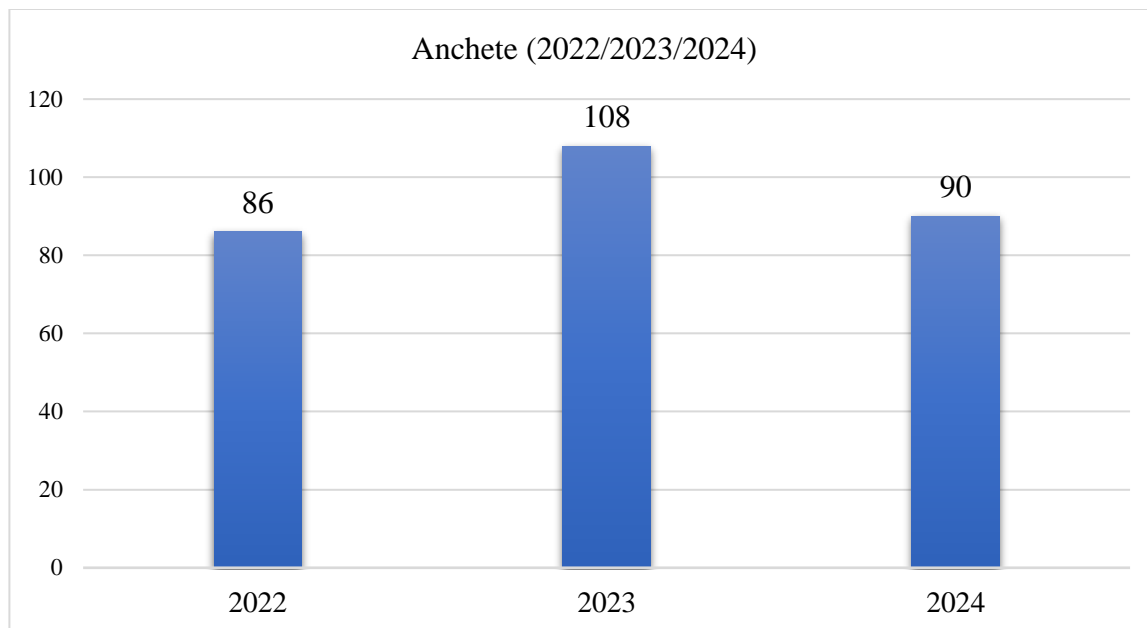


IV. Serviciul intervenții și îngrijiri

IV.1. Protecția copilului

În cadrul Compartimentului protecția copilului și intervenții în situații de urgență au fost realizate un număr de 90 de anchete sociale dintre care pentru un număr de 45 de cazuri au fost întocmite referate privind propunerea emiterii dispoziției Primarului municipiului Deva pentru aprobarea planului de servicii în vederea prevenirii separării copiilor de părinți. În baza dispozițiilor pentru aprobarea planului de servicii în vederea prevenirii separării copiilor de părinți, un număr de 71 copii au fost monitorizați.

Efectuând o analiză comparativă a anului 2024 raportat la anul 2023 și 2023, tendința este de ușoară scădere a numărului minorilor și familiile acestora care au necesitat monitorizare și consiliere din partea reprezentanților Direcției de Asistență Socială Deva.



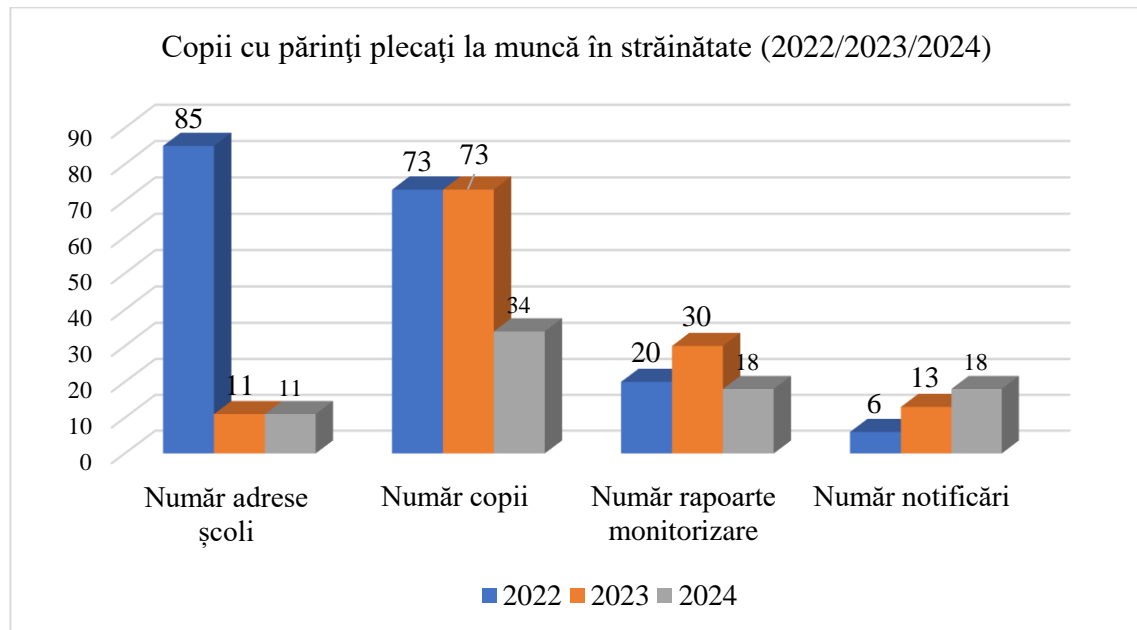
Pentru fiecare dintre cazurile enumerate mai sus au fost aplicate fișe de identificare a riscurilor și fișe de observație.

Pentru minorii pentru care a fost aprobat planul de servicii prin dispoziția Primarului municipiului Deva au fost realizate vizite în teren și redactate un număr 151 Rapoarte de monitorizare privind respectarea planului de servicii.

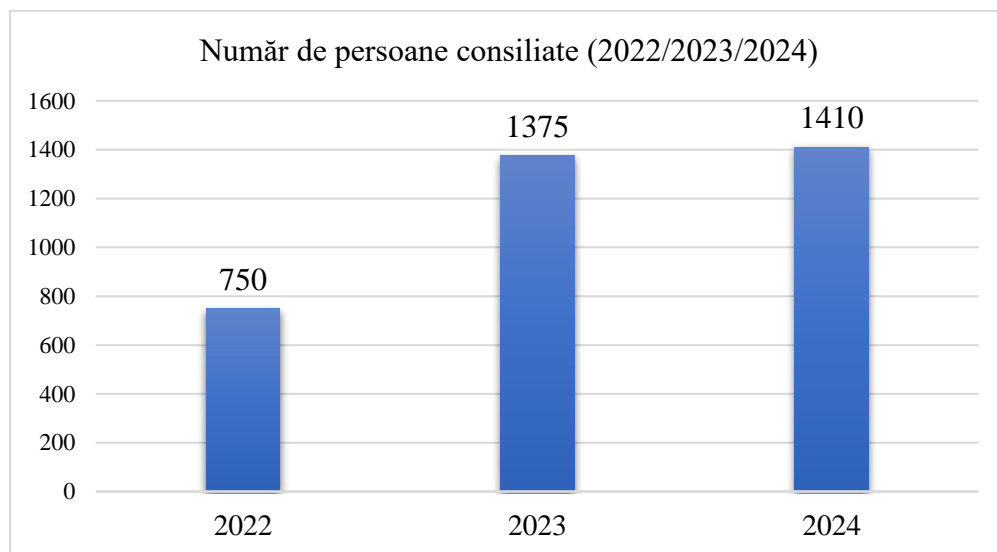
S-au întocmit 36 rapoarte de monitorizare reintegrare în familie, 3 rapoarte vizită minori care locuiesc fără forme legale pe raza municipiului Deva, precum și 3 rapoarte de monitorizare program de vizită minori stabilit prin sentință judecătorească. Referitor la aplicarea dispozițiilor legale privind violența domestică, s-au întocmit un număr de 24 adrese - răspunsuri către DGASPC și Poliția municipiului Deva despre modalitatea de soluționare a cazurilor semnalate și 40 de grafice și adrese înaintare echipa mobilă/violență domestică.

S-au întocmit 11 adrese către unitățile școlare, solicitându-se situația copiilor ai căror părinți sunt plecați la muncă în străinătate. În baza răspunsurilor primite, s-au verificat un număr de 34 copii, dintre care, pentru un număr de 18 copii a fost necesar întocmirea rapoartelor de monitorizare

privind evoluția copilului ai căror părinți sunt plecați la muncă în străinătate, iar pentru 18 copii s-au înregistrat notificări și dovezi privind plecarea părinților la muncă în străinătate.



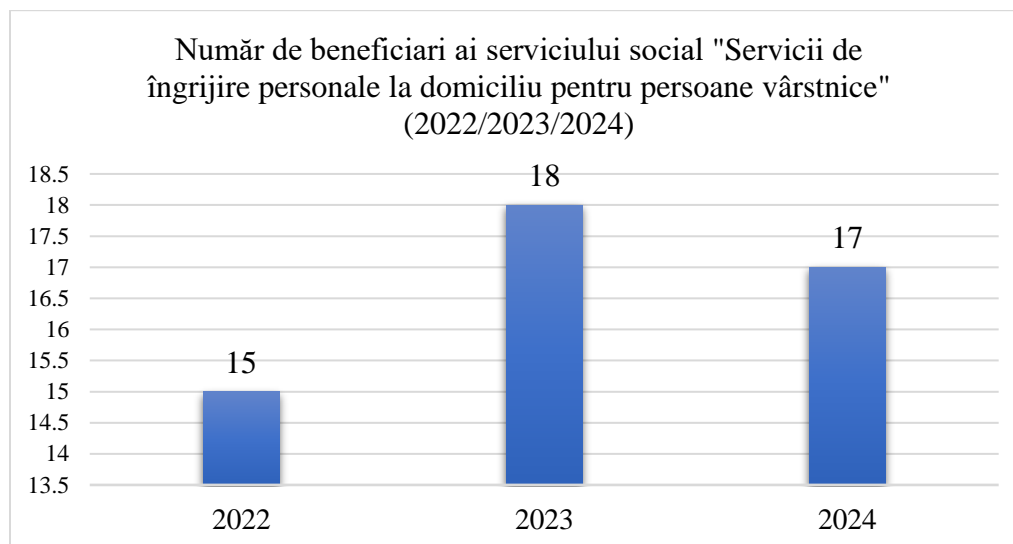
Totodată, pe parcursul anului 2024, au fost realizate un număr de 1410 consilieri și informări de specialitate cu privire la drepturi și obligații conform Legii nr.272/2004 privind protecția și promovarea drepturilor copilului, republicată, cu modificările și completările ulterioare, a Legii nr.217/2003 privind prevenirea și combaterea violenței domestice, republicată, cu modificările și completările ulterioare, a Hotărârii Guvernului nr.691/2015 pentru aprobarea Metodologiei de lucru privind colaborarea dintre direcțiile generale de asistență socială și protecția copilului și serviciile publice de asistență socială și a modelului standard al documentelor elaborate de către acestea.



IV.2. Serviciul social „Servicii de îngrijire personale la domiciliu pentru persoane vârstnice”

În cadrul serviciul social „Servicii de îngrijire personale la domiciliu pentru persoane vârstnice”, deși la finalul lunii decembrie 2024, s-au înregistrat un număr de 17 beneficiari, pe parcursul anul 2024, 20 de persoane vârstnice au beneficiat de servicii de îngrijire personale la domiciliu constând în vizite periodice și consiliere, sprijin în desfășurarea unor activități cotidiene.

Comparativ, în anul 2023, au fost acordate servicii sociale la un număr de 18 beneficiari, raportat la anul 2022, când au fost acordate servicii de ajutor pentru efectuarea activităților de bază ale vieții zilnice pentru un număr de 15 beneficiari.



În anul 2024, au fost încheiate trei contracte noi de acordare de servicii sociale, iar pentru alți trei beneficiari ai serviciului social - în baza cererilor acestora și/sau a decesului, au fost emise dispoziții privind încetarea contractului de acordare a serviciilor sociale.

De asemenea, s-au efectuat 13 anchete sociale și un număr de 24 fișe de evaluare sociomedicale.

IV.3. Serviciul social "Servicii de îngrijiri la domiciliu pentru persoane adulte cu dizabilități"

Pe parcursul anului 2024, prin intermediul serviciului social "Servicii de îngrijiri la domiciliu pentru persoane adulte cu dizabilități", s-a făcut informarea potențialilor beneficiari și a altor persoane interesate cu privire la serviciile de îngrijiri la domiciliu prin realizarea materialelor informative sub formă de pliante, care au fost distribuite în cabinetele medicilor de familie, în cutii poștale, în piață, cât și prin informații afișate pe site-ul primăriei, pagina web a serviciului social.

Totodată s-a oferit sprijin prin înlocuirea îngrijitorului la domiciliu din cadrul serviciului social "Servicii de îngrijire personale la domiciliu pentru persoane vârstnice", pe perioada concediului de odihnă/boală și ajutor la însoțirea beneficiarilor serviciului social la diferite instituții, plimbări, vizite, medici de familie, medici specialiști, procurarea medicamentelor de la farmacie, efectuarea cumpărăturilor, plata facturilor.

V. Serviciul strategii, asistență comunitară

V.1. Compartiment asistență medicală comunitară

Având în vedere paleta largă a problematicilor medico-sociale, lipsa informațiilor privitoare la modificările ce intervin o dată cu pubertatea, realizarea igienei, contracepție, analizele necesare a fi efectuate în graviditate, demersurile necesare pentru înregistrarea, înscrierea/ luarea în evidență unui medic de familie, etc., asistentul medical comunitar a întreprins diferite activități, precum: luarea în evidență a persoanelor noi cu nevoi medico-sociale - 41; întocmirea de: fișe de identificare a bolilor grave - 129; fișe de monitorizare a bolilor grave - 22; fișe de identificare a persoanelor neînscrise la medic de familie - 32; fișe de identificare a persoanelor cu boli psihice - 5; fișe de monitorizare a persoanelor cu boli psihice - 2; fișe de monitorizare a cazului din evidență specială - 5; fișă de luare în evidență a gravidei - 1; fișe de monitorizare a cazului nou-născutului/ sugarului - 13; fișe de luare în evidență a persoanei adulte/ vârstnice cu risc economico-social - 66; fișă de monitorizare a cazului a persoanei adult/vârstnic cu risc economico-social -1 și fișă de planificare a vizitelor la domiciliu -1.

În anul 2024 s-a desfășurat campania "HE-RO-I": Investigații gratuite pentru bolile ficatului, destinate persoanelor vulnerabile - în cadrul unui proiect româno-islandez. „HE-RO-I” a reprezentat

un proiect de dezvoltare a serviciilor medicale din România, iar acțiunile organizate în cadrul acestuia au oferit persoanelor vulnerabile posibilitatea de a beneficia, gratuit, de screening pentru principalele hepatopatii cronice, ciroza hepatică și cancerul hepatic. Mai multe persoane, cu vârste între 26 și 58 de ani, aparținând comunităților vulnerabile din municipiul Deva au beneficiat de screening gratuit pentru depistarea afecțiunilor hepatice, în campania organizată de Direcția de Sănătate Publică Hunedoara, Primăria Deva și Direcția de Asistență Socială Deva, în cadrul proiectului „HE-RO-I”, desfășurat de Institutul Regional de Gastroenterologie-Hepatologie „Prof. Dr. Octavian Fodor” Cluj-Napoca și Asociația „Caravana cu Medici”, Filiala Cluj.

Persoanele defavorizate din zonele malul Mureșului, Nicolae Grigorescu nr.45B, strada Hărăului și Uzo Balcan au beneficiat de recoltarea analizelor de sânge - hemoleucogramă, analize pentru ficat, teste rapide hepatita B și C, analize pentru rinichi, profil lipidic, profil glucidic, marker de inflamație și de coagulare, dar și de informații și recomandări privind starea lor de sănătate, oferite de specialiști ai IRGH Cluj-Napoca și DSP Hunedoara. Fiecare pacient a beneficiat de un consult general cu rezultatul analizelor de sânge și EKG, precum și de consult gastroenterologic, în cadrul căruia s-a realizat ecografie abdominală, dar și elastografie hepatică - investigație non-invazivă care permite depistarea și cuantificarea fibrozei hepatice.

S-au efectuat în total un număr de 28 de campanii - pentru perioada ianuarie-decembrie 2024, având un număr total de beneficiari participanți - 2.228.

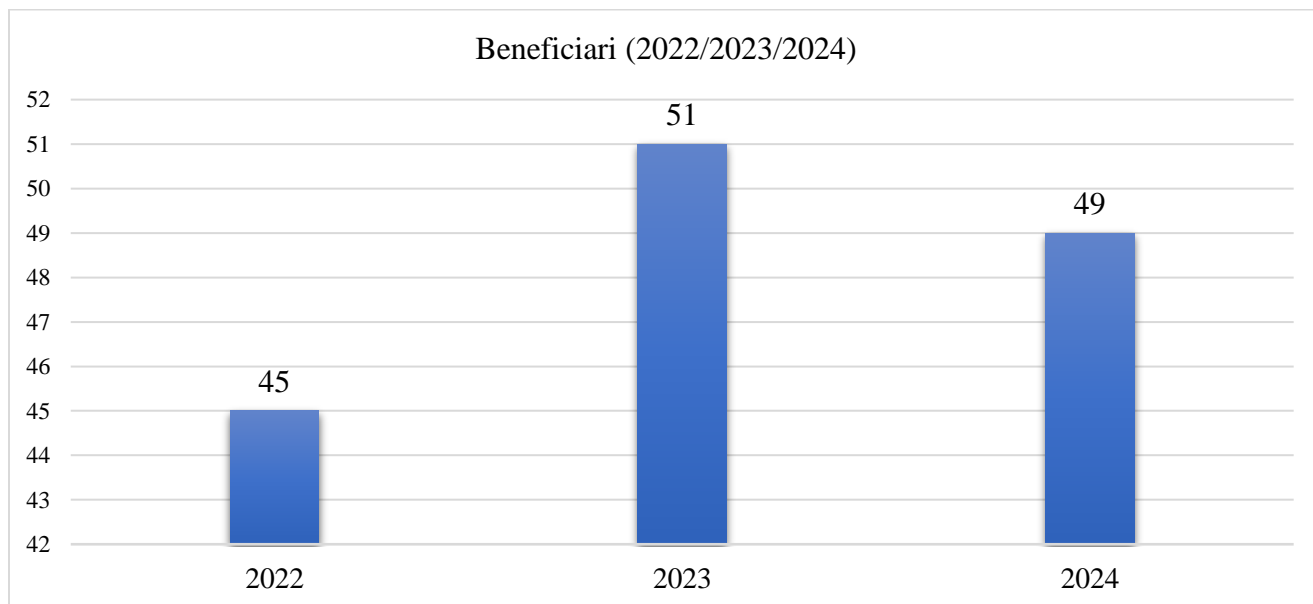
Mediatorul sanitar, care își desfășoară activitatea din data de 06.12.2024, a mediat sanitar, pe parcursul a două campanii, un număr de 137 pacienți.

V.2. Serviciul social centrul de zi „Clubul seniorilor”

În cadrul serviciul social Centrul de zi “Clubul seniorilor”, în anul 2024 au fost înregistrați un număr de 49 de beneficiari, precum și 7 contracte de încetare servicii sociale. În anul 2023 au fost înregistrați un număr de de 51 de beneficiari, precum și 1 contract de încetare și 2 contract de admitere, iar în anul 2022, au fost înregistrați un număr de 45 de beneficiari.

Pentru fiecare contract de acordare de servicii sociale au fost întocmite: plan de intervenție, fișa de monitorizare a serviciilor, fișa de evaluare-reevaluare, referat și dispoziție a Directorului executiv al Direcției de admitere/încetare.

În cadrul serviciului social au fost realizate un număr de 78 de fișe de evaluare reevaluare, 78 de planuri de intervenție, 39 de note telefonice și 48 sesiuni de informare a beneficiarilor.



VI. Serviciul monitorizare servicii sociale, adăpost de urgență

VI.1. Compartiment monitorizare servicii sociale

Prin intermediul Compartimentului monitorizare servicii sociale s-au desfășurat activități de consiliere a solicitanților sau aparținătorilor privitor la documentele necesare pentru internare/instituționalizare în centre de îngrijire și asistență din cadrul DGASPC Hunedoara sau private, sens în care s-au întocmit 5 anchete sociale și 5 adeverințe în vederea internării în Centre de Îngrijire și Asistență Socială și s-a verificat documentația aferentă. La solicitarea Centrelor de Îngrijire și Asistență din cadrul DGASPC Hunedoara în vederea reevaluării situației beneficiarilor, s-au efectuat 16 anchete sociale. Totodată, s-au efectuat 38 anchete sociale pentru diverse cazuistici și s-au întocmit 28 de note de constatare a situației sociale din teren; s-au întocmit 20 de note de deplasare în diverse cazuistici; au fost redactate 8 fișe de închidere a cazului; 12 anchete sociale întocmite aparținătorilor solicitanților internării în centre de îngrijire și asistență.

Privitor la diferite persoane aflate în dificultate, au fost înregistrate un număr de 6 sesizări - transmise de către Spitalul Județean de Urgență Deva, Poliția Locală Deva, DGASPC HD, persoane fizice, Asociații de Proprietari și s-au inițiat demersuri în vederea identificării măsurilor de sprijin care se pot acorda, pentru reducerea riscului de marginalizare.

Persoanele nedeplasabile/ imobilizate la pat au fost transportate la spital cu sprijinul Serviciului de Ambulanță Deva, în urma unei programări prealabile, pentru efectuarea tuturor investigațiilor și evaluărilor medicale pentru completarea dosarelor de încadrare în grad de handicap sau instituționalizare.

S-au efectuat o serie de demersuri pentru persoanele vulnerabile, precum identificarea aparținătorilor, înscriere la medic de familie, obținerea internării beneficiarului în cadrul SJU Deva în vederea realizării investigațiilor medicale necesare și specifice istoricului medical, sprijinirea și îndrumarea în vederea obținerii ajutorului social și pentru acordarea de servicii sociale prin „Serviciul mobil de acordare a hranei – Masa pe roți Deva”, serviciul social “Adăpostul de urgență pe timp de noapte”, serviciul social “Servicii de îngrijire personale la domiciliu pentru persoane vârstnice”, sprijin în dobândirea unui nou act de identitate, în depunerea documentației necesare în vederea obținerii dreptului de pensie de limită de vârstă sau a pensiei de boală, precum și obținerea de informații referitoare la traseul profesional al beneficiarilor în scopul obținerii dreptului la pensie.

În cursul lunii decembrie 2024, a avut loc ședința anuală de consultare a fundațiilor și asociațiilor de pe raza Municipiului Deva, care acordă servicii sociale, în vederea întocmirii planului anual de acțiune privind dezvoltarea serviciilor sociale pe anul 2025 al Direcției de asistență socială Deva.

VI.2. Serviciul social ”Adăpostul de urgență pe timp de noapte” Deva

Pe parcursul anului 2024, în cadrul serviciului social „Adăpostul de urgență pe timp de noapte” Deva s-au încheiat 38 contracte de acordare de servicii sociale și 586 cereri de găzduire pentru o noapte.

În anul 2023, în cadrul serviciului social „Adăpostul de urgență pe timp de noapte” Deva s-au încheiat 38 contracte de acordare de servicii sociale și 681 cereri de găzduire pentru o noapte.

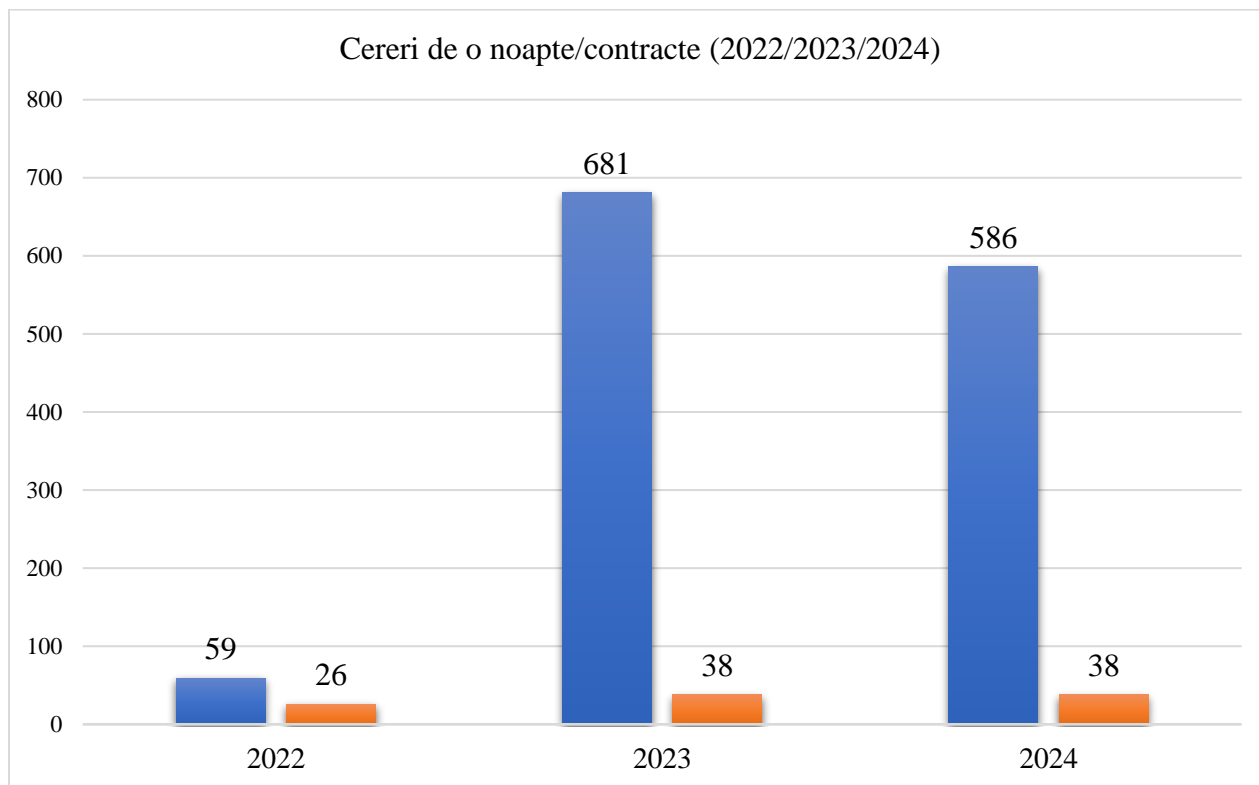
Comparativ, în anul 2022, în cadrul serviciului social „Adăpostul de urgență pe timp de noapte” Deva s-au încheiat 26 contracte de acordare de servicii sociale și 59 cereri de găzduire pentru o noapte.

Având în vedere modificările apărute în realitatea socio-economică și financiară actuală, precum și faptul că în perioada rece a anului efectul de migrare al persoanelor fără adăpost este mai scăzut, preconizăm că, numărul persoanelor fără adăpost sau a persoanelor aflate în situații de dificultate din punct de vedere socio-economic va avea o tendință de creștere cu un procent aproximativ de 10-15%.

În același timp, pentru diminuarea efectului de migrare în timpul anului, și nu numai, ale persoanelor fără adăpost, se dorește implicarea cât mai activă a personalului serviciului social în identificarea și soluționarea problemelor sociale ale beneficiarilor, rezultând în reintegrarea socială a acestora.

Pentru fiecare contract de acordare de servicii sociale a fost întocmită ancheta socială și au fost completate: cererea de acordare de servicii sociale, fișă inițială ale cazului, plan de intervenție, plan individualizat, referat, dispoziție, fișă de evidență bunuri, fișă de cazarmament.

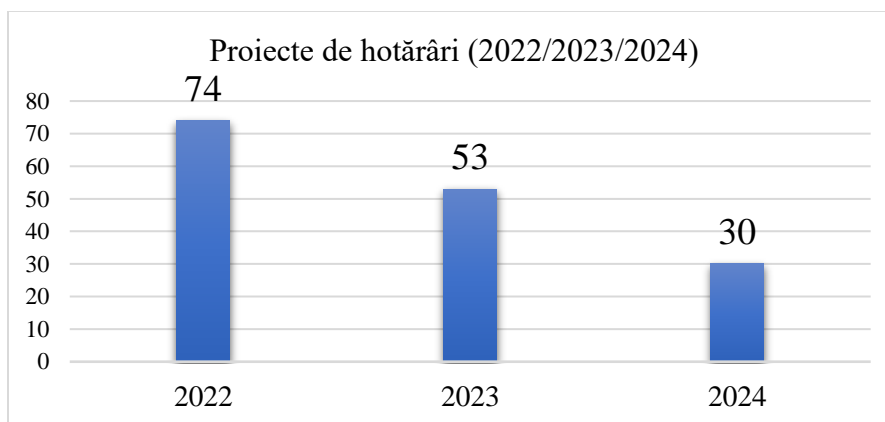
În realizarea activității serviciului social s-au efectuat 55 de anchete sociale și au fost întocmite 38 de contracte, 21 fișe de închidere a cazurilor, 12 tabele lunare de hrană, 22 de acte adiționale, 4 sesiuni de informare a beneficiarilor, planurile individualizate au fost completate zilnic.

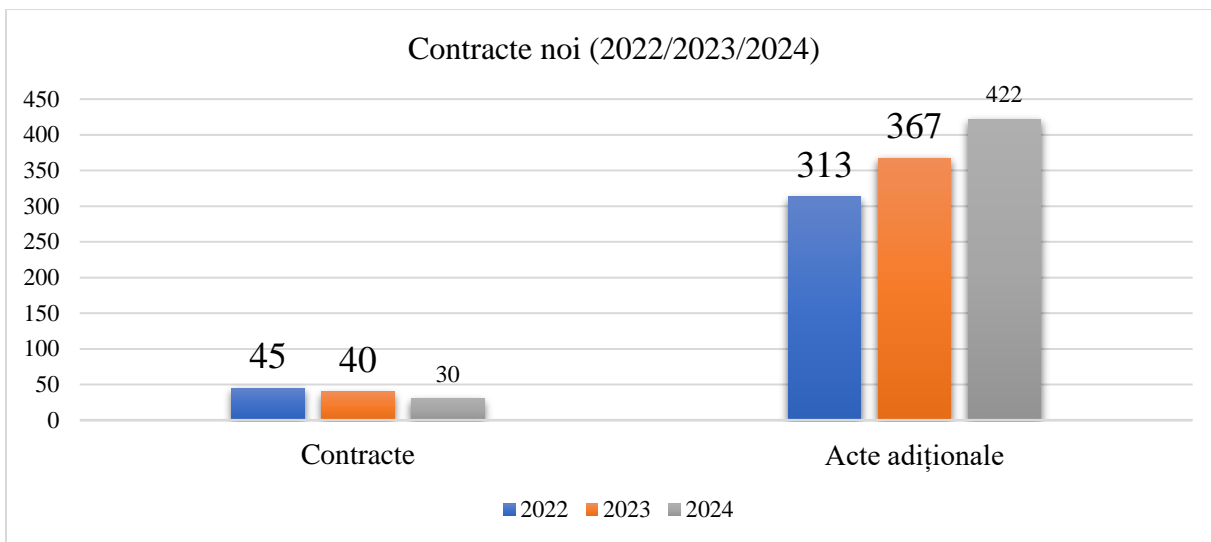


VII. Serviciul administrare fond locativ

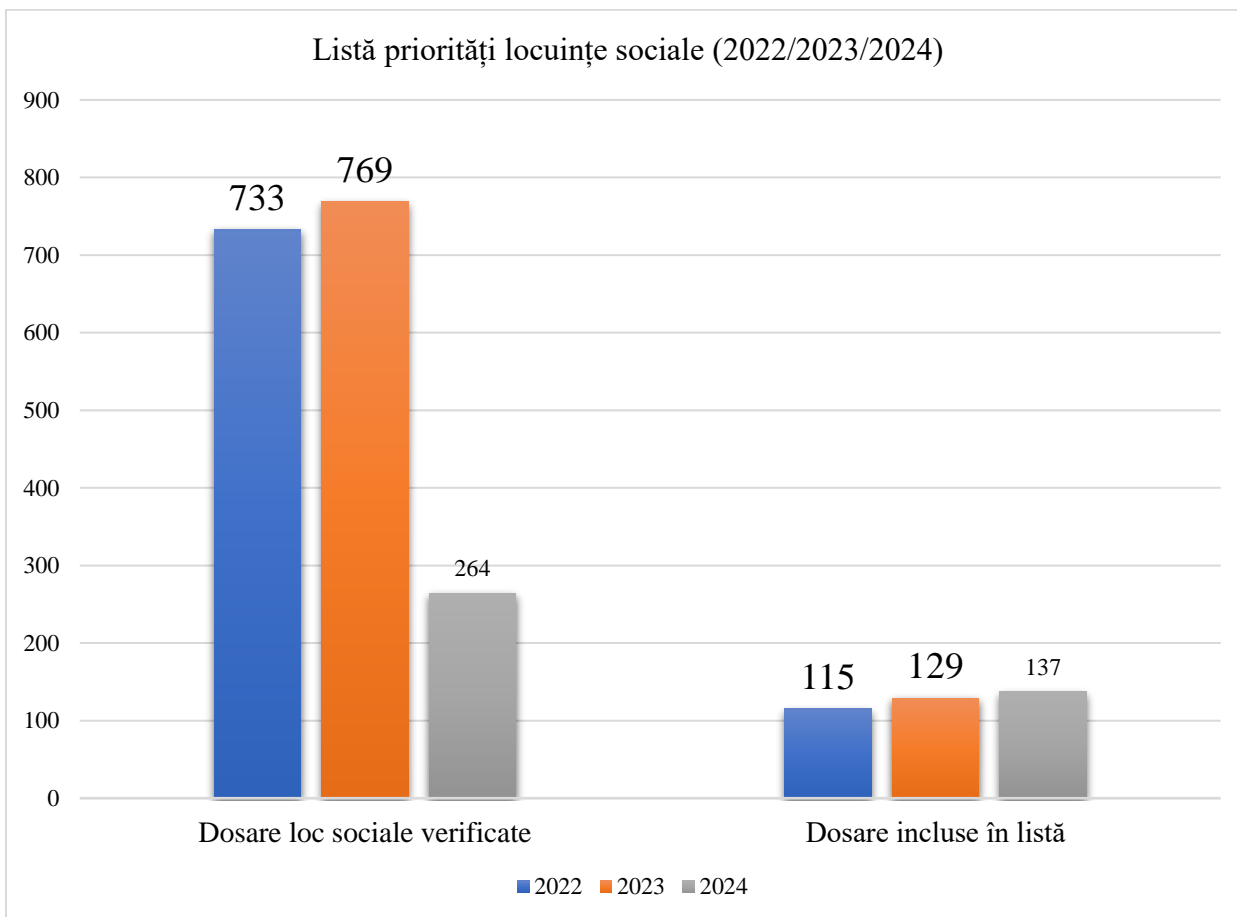
VII.1 Compartiment locuințe sociale și compartiment ANL

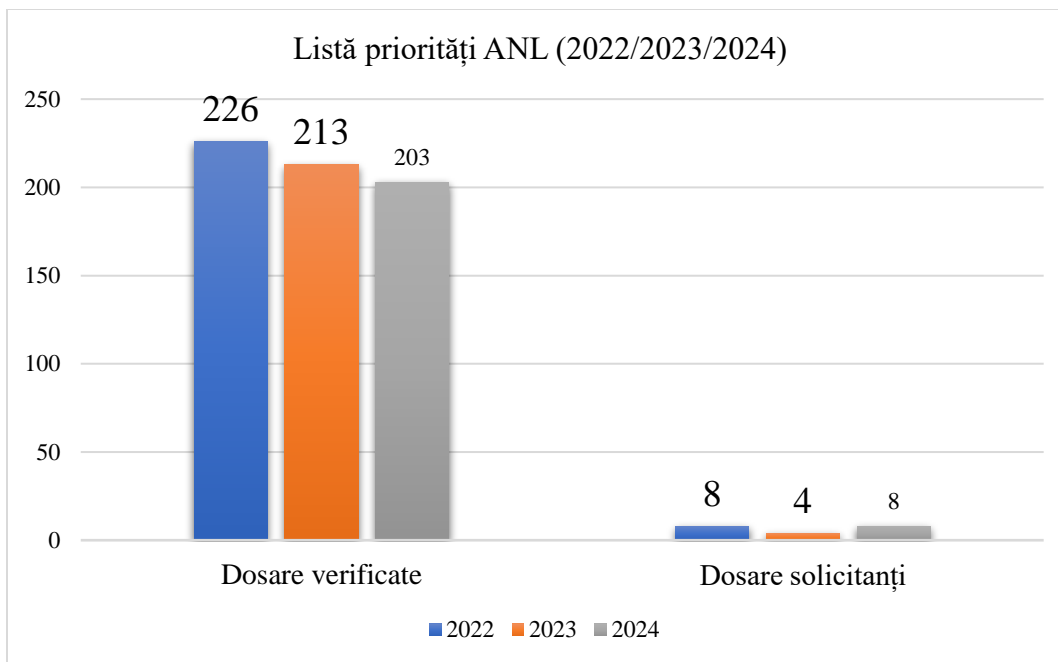
S-au întocmit 30 contracte de închiriere și 422 acte adiționale aferente pentru locuințele A.N.L. și locuințele sociale. Un număr de 144 de fișe de calcul pentru chirie locuințe sociale și A.N.L. au fost întocmite. Către chiriașii locuințelor au fost comunicate 1233 somații și notificări. S-au întocmit un număr de 192 borderouri de plată a taxelor comune pentru locuințele sociale/camere de cămin. S-a acordat asistență și consiliere de specialitate pentru un număr de 7400 cetățeni care au solicitat informații în materie locativă.





S-au organizat ședințe lunare ale comisiilor pentru locuințele A.N.L. și sociale, în număr total de 13 ședințe. S-au verificat un număr de 264 dosare de locuințe sociale, dintre care 137 fiind complete și s-au înaintat un număr de 264 adrese solicitanților privind reactualizarea/clasarea dosarelor de locuințe. În baza verificărilor, s-a întocmit lista de priorități, prezentată comisiei sociale și aprobată de Consiliul local Deva. Lunar, s-a actualizat lista de evidență a solicitărilor de locuințe A.N.L., la sfârșitul anului 2024 figurând un număr de 203 dosare, 8 solicitanți fiind incluși în lista de priorități.





S-au întocmit 72 adeverințe către Oficiul de Cadastru și Publicitate Imobiliară Hunedoara-Deva, în vederea rectificării erorilor existente în extrasele de Carte Funciară pentru apartamentele vândute de R.A.G.C.L. Deva și O.J.C.V.L. Deva, 161 adeverințe pentru persoanele care nu dețin locuințe cu chirie în municipiul Deva, precum și un număr de 1233 adrese diverse privind activitatea de administrare a locuințelor și răspunsuri la sesizările, petițiile și reclamațiile depuse de chiriașii locuințelor sociale/cămine, precum și de alte persoane.

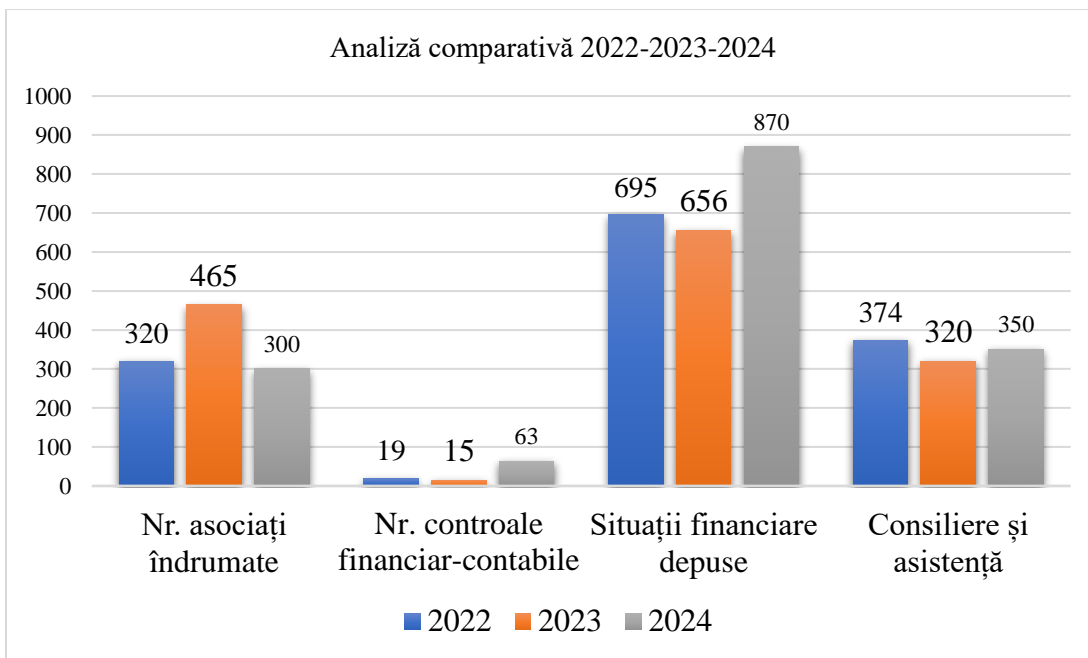
S-a întocmit un număr de 19 referate privind acționarea în instanță a chiriașilor care au înregistrat debite la chirie și taxe comune, fără a se înregistra evacuări din locuințe ale chiriașilor.

VII.2. Compartiment asociații de proprietari

În anul 2024, au fost îndrumate metodologic și sprijinite un număr de 300 asociații de proprietari, în realizarea scopurilor și sarcinilor ce le revin, în conformitate cu prevederile legale în vigoare, fiind verificate 63 de sesizări. S-au efectuat un număr de 23 de verificări financiar-contabile și nu au fost aplicate sancțiuni contravenționale. S-au emis 484 de adrese, răspunsuri parțiale și răspunsuri finale, notificări către conducerea asociațiilor de proprietari. Au fost verificate 870 de situații financiare depuse, privind soldurile elementelor de activ-pasiv. S-au preluat și verificat un număr de 13 dosare privind atestarea persoanelor fizice în vederea dobândirii calității de administrator de condominii. S-a acordat consiliere și asistență unui număr de 350 de proprietari.

Comparativ cu anul 2023, un număr de 465 asociații de proprietari au fost îndrumate și sprijinite, fiind verificate 47 sesizări. S-au efectuat un număr de 15 controale financiar-contabile și au fost aplicate 5 sancțiuni contravenționale. Au fost verificate 656 situații financiare depuse, privind elementele de activ-pasiv. S-au preluat și verificat un număr de 22 dosare privind atestarea persoanelor fizice în vederea dobândirii calității de administrator de condominii. S-a acordat consiliere și asistență unui număr de 320 proprietari sau reprezentanți asociații de proprietari.

Corelativ, în anul 2022, au fost îndrumate un număr de 320 asociații de proprietari. În privința controalelor financiar-contabile, în 2024 tendința este de creștere comparativ cu anul 2022 și 2023, când s-au efectuat un număr de 19 controale financiar-contabile și respectiv 15, și au fost aplicate 2 sancțiuni contravenționale, respectiv 5, în anul 2023. În anul 2022, au fost verificate 695 situații financiare depuse, privind elementele de activ-pasiv, iar 36 persoane fizice au fost atestate în vederea dobândirii calității de administrator de condominii. S-a acordat consiliere și asistență unui număr de 374 proprietari sau reprezentanți asociații de proprietari.



VIII. Serviciul administrare locuințe, tehnic și administrativ

În anul 2024, s-au verificat, în teren, sesizările și reclamațiile scrise sau telefonice și s-au întocmit un număr de aproximativ 290 note de constatare și 98 de răspunsuri la sesizările scrise ale chiriașilor, participându-se activ pentru constatarea și rezolvarea acestora. Zilnic, s-au efectuat un număr de 4-5 deplasări la căminele sociale, locuințele sociale și ANL, în vederea verificării situației locative a chiriașilor, a modului de întreținere a locuințelor și pentru soluționarea sesizărilor tehnice legate de buna administrare a acestora.

Personalul specializat din cadrul Compartimentului administrare exploatare locuințe a efectuat lucrări de întreținere și de reparații la imobilele aflate în administrarea Direcției. Cu titlu de exemplu, enumerăm, fără a fi limitative, faptul că:

- S-au înlocuit și reparat un număr de 44 robinete de alimentare cu apă, s-au înlocuit peste 200 ml de conductă de alimentare cu apă, conducte de scurgere a apei menajere, s-au efectuat lucrări de reparații și înlocuire a sistemului de iluminat pe casa scării și pe palierele imobilelor, au fost înlocuite un număr de 8 uși metalice și ferestre, s-au reparat un număr de 21 uși termopan și 24 ferestre termopan la imobilele administrate de DAS Deva (ANL, cămine sociale, blocuri sociale, sediul direcției, Clubul seniorilor, Adăpostul de urgență pe timp de noapte);
- S-a înlocuit gresia spartă și crăpată de pe treptele scărilor de la blocurile sociale nr.1-9 de pe str. Zăvoi și s-au reparat balustradele scărilor acestor blocuri;
- S-a efectuat curățirea căminelor și a canalizării din exteriorul blocurilor sociale nr.1-4 de pe str. N. Grigorescu, precum și lucrări de igienizare a subsolului de la blocul social nr. 9 str. Zăvoi;
- S-au reparat și înlocuit copertinele scărilor de la blocurile sociale nr.1-9 str. Zăvoi, aproximativ 30 mp;
- S-au efectuat lucrări de înlocuire a gresiei sparte/crăpate, precum și alte lucrări de reparații la Clubul seniorilor și la blocul ANL 3;
- S-au întocmit un număr de 56 procese verbale de constatare a remedierilor unor defecțiuni, 34 procese verbale de predare-primire ca urmare a predării sau preluării de locuințe la imobilele aflate în administrarea direcției, 152 procese-verbale privind citirile lunare a apometrelor și a contoarelor electrice la locuințele sociale;
- S-au afișat aproximativ 500 comunicate, anunțuri, borderouri de cheltuieli, somații privind chiriașii;
- S-au efectuat verificări referitoare la starea fizică a locuințelor, precum și a situației locative a chiriașilor din imobilele aflate în administrarea direcției, blocurile 1-9 din str.

Zăvoi, Str. N. Grigorescu, nr. 10, Aleea Streiului, nr. 24, Str. 1 Mai, nr. 27, Str. Hărăului, nr. 40;

În ceea ce privește starea mediului pentru anul 2024 situația se prezintă astfel:

Calitatea aerului

Aerul reprezintă factorul de mediu natural cu cele mai evidente și mai importante implicații asupra sănătății omului.

Aerul atmosferic natural, nepoluat, are o compoziție diferită de cel pe care îl inspirăm noi astăzi, mai ales cei care locuim în orașe dotate cu diverse întreprinderi de produs fum, praf și alte gaze nocive. Compoziția chimică a aerului natural este următoarea: azot – 78,084%, oxigen – 20,946%, argon – 0,934%, bioxid de carbon – 0,0331%. Au mai fost detectate și următoarele elemente: neon, hidrogen, kripton, heliu, ozon, xenon, precum și metan, oxid de azot și vapori de apă. Agenții poluanți evacuați în atmosferă pot fi transportați pe zone mai mari datorită acțiunii factorilor meteorologici. Principalii factori meteorologici care intervin în modificarea gradului de poluare sunt viteza vântului și stabilitatea aerului. Din cauza curenților de aer, poluanții sunt răspândiți pe o suprafață mare în zonele învecinate activității poluante.

Surse naturale de poluare: eroziunea eoliană, incendiile, reziduurile de natură vegetală și animală și/sau fenomenele vulcanice.

Surse artificiale de poluare: centrale termoelectrice, industria metalurgică, întreprinderile de materiale de construcții și transporturile.

Consecințele aerului poluat asupra sănătății oamenilor:

- efecte acute - imediate;
- efecte cronice produse de concentrații mai reduse de poluanți atmosferici, dar care în timp pot conduce la modificări patologice - ex.: bronhopneumonii cronice, emfizem pulmonar, astm bronșic, pneumonie, bronșită cronică, conjunctivite, rahitism, îmbolnăviri ale aparatului nervos central, cancer pulmonar etc..

Consecințele aerului poluat asupra construcțiilor: eroziune de degradare, eroziune de corodare, schimbarea culorii.

Consecințele aerului poluat asupra plantelor și animalelor:

- lezarea plantelor, ducând până la dispariție în unele cazuri;
- îmbolnăvirea animalelor.

Consecințele aerului poluat asupra condițiilor de viață: atmosfera poluată creează disconfort prin imposibilitatea deschiderii ferestrelor și aerisirii încăperilor, a uscării rufelor în curte sau balcon, servirii mesei în curte, plimbărilor în aer liber, a jocului copiilor etc.

Calitatea aerului înconjurător poate fi evidențiată prin alegerea unor indicatori care să caracterizeze acest factor de mediu. Nivelul de încredere al acestor indicatori depinde de calitatea datelor folosite, care pot fi:

- date disponibile din rețele de monitorizare a calității aerului;
- rezultate ale unor studii, inventare, prognoze;
- date și rezultate disponibile raportate sau obținute prin studii la nivel european;
- scenari, strategii, programe, obiective, ținte la nivel național și european care urmăresc calitatea și poluarea aerului.

Pe Unitatea administrativ teritorială Deva se află 2 stații automate de monitorizare a calității aerului și 2 panouri de informare a publicului amplasate în Deva – Piața Victoriei și un panou interior la sediul Agenției pentru Protecția Mediului Hunedoara din Deva, str. Aurel Vlaicu nr. 25.

Tipurile de stații automate de monitorizare a calității aerului:

- HD – 1 stație fond urban – Deva, str. Carpați;
- HD – 2 stație fond industrial – Deva, Calea Zarandului.

Stația de fond urban monitorizează indicatorii: NO₂/NO_x, SO₂, CO, O₃, COV, PM₁₀, meteo - direcția și viteza vântului, temperatura, umiditatea relativă, presiune, radiație solară, precipitații.

Stația de fond industrial monitorizează indicatorii: NO₂/NO_x, SO₂, CO, O₃, COV, PM₁₀, meteo - direcția și viteza vântului, temperatura, umiditatea relativă, presiune, radiație solară, precipitații.

Valorile măsurate de stațiile automate de monitorizare a calității aerului sunt comparate cu limitele pentru protecția sănătății umane prevăzute în Legea nr.104/2011 privind calitatea aerului înconjurător.

Amplasarea stațiilor de monitorizare în Municipiul Deva se prezintă în figura de mai jos:



Fig. nr. 1. Amplasarea stațiilor de monitorizare în Municipiul Deva

Măsurătorile de PM₁₀ - determinat nefelometric, sunt măsurători indicative, au scop informativ și pot fi confirmate/infirmate de către rezultatul analizei de laborator, respectiv PM₁₀ - determinat gravimetric – metoda de referință.

În tabelul de mai jos sunt evidențiate limitele pentru protecția sănătății umane conform Legii nr.104/2011 privind calitatea aerului înconjurător.

Poluant	Criteriu	Perioadă de mediere	Valoare	Unitate de măsură	Numărul de depășiri anuale permise (dacă există)
Dioxid de sulf, SO ₂	Valoare limită	o oră	350	µg/m ³	24
	Valoare limită	24h	125	µg/m ³	3
	Prag de alertă	3 ore consecutiv	500	µg/m ³	Nu e cazul
Particule în suspensie, PM ₁₀	Valoare limită	o zi	50	µg/m ³	35
	Valoare limită	an calendaristic	40	µg/m ³	Nu e cazul
Dioxid de azot, NO ₂	Valoare limită	o oră	200	µg/m ³	18
	Valoare limită	an calendaristic	40	µg/m ³	Nu e cazul
	Prag de alertă	3 ore consecutiv	400	µg/m ³	Nu e cazul
Benzen	Valoare limită	an calendaristic	5	µg/m ³	Nu e cazul
Monoxid de Carbon, CO	Valoare limită	Valoare maximă zilnică a mediilor pe 8 h	10	mg/m ³	Nu e cazul
Ozon, O ₃	Valoare țintă	Valoare maximă zilnică a mediilor pe 8 h	120	µg/m ³	25 de zile pe an calendaristic, mediat pe 3 ani
	Pragul de informare	o oră	180	µg/m ³	-
	Pragul de alertă	o oră	240	µg/m ³	Nu e cazul
Plumb, Pb	Valoare limită	An calendaristic	0,5	µg/m ³	Nu e cazul
Arsen, As	Valoare țintă	An calendaristic	6	ng/mc	Nu e cazul
Cadmium, Cd	Valoare țintă	An calendaristic	5	ng/mc	Nu e cazul
Nichel, Ni	Valoare țintă	An calendaristic	20	ng/mc	Nu e cazul

Tabelul nr. 1. Limite pentru protecția sănătății umane conform Legii nr. 104/2011 privind calitatea aerului înconjurător

Planul de calitate a aerului a fost întocmit conform conținutului cadrului din Anexa nr.1 din Hotărârea Guvernului nr.257/2015 privind aprobarea Metodologiei de elaborarea a planurilor de calitate a aerului, a planurilor de acțiune pe termen scurt și a planurilor de menținere a calității aerului, și în conformitate cu prevederile art.52 și Anexei nr.10 din Legea nr.104/2011 – privind calitatea aerului înconjurător pe baza unui Studiu de calitate a aerului elaborat de către persoane fizice și juridice autorizate.

Studiul care a stat la baza întocmirii Planului de calitate a aerului pentru indicatorul dioxid de azot/oxizi de azot (NO₂/NO_x) în municipiul Deva, respectiv „Studiul de calitate a aerului” a fost întocmit de către societatea ECO SIMPLEX NOVA SRL – București, societate care a asigurat și asistența tehnică pentru elaborarea planului.

Planul de calitate a aerului pentru poluanții NO₂/NO_x în Municipiul Deva perioada 2022-2026, avizat spre neschimbare de către Agenția Națională pentru Protecția Mediului (ANPM) a fost aprobat prin Hotărârea Consiliului local nr.282/26.09.2024.

Planul de calitate a aerului cuprinde 11 măsuri adecvate pentru reducerea nivelului de oxizi de azot NO₂/NO_x, până la valori mai mici decât valorile limită/valori țintă.

Tabel Măsură ale indicatorului NOx – an proiecție 2026 SCENARIU DE BAZĂ – Municipiul Deva

Măsură realizate în perioada octombrie-noiembrie 2024, respectiv anul 2024.

Cod măsură	Denumire Măsură	Sector sursă afectat	Scară spațială	Indicator/indicatori de monitorizare a progreselor	Responsabil	Perioada de punere în aplicare	Data la care măsură este prevăzută să intre pe deplin în vigoare	Costuri	Sursa de finanțare	Scenariul de bază		Realizat
										Reduce re emisii NOx tone/an	Reduce re conc NO2 µg/mc	
E	SECTOR ENERGIE											
E1	Eficientizare energetică și reducerea consumului de combustibili prin reabilitare termică clădiri și modernizare instalații de încălzire									23,40	0,28-0,31	
E1-1	Creșterea eficienței energetice a clădirilor/echipamentelor și instalațiilor municipale pentru 10 clădiri după cum urmează: Colegiul Național Decebal Creșa Deva, Aleea Viitorului Grădinița cu program normal nr.2, Aleea Salcânilor Liceul Tehnologic Transilvania Colegiul Național Padagogic „Regina Maria” (școala generală) Liceul Tehnologic Energetic „Dragomir Hurmuzescu”, strada Scărișoara nr.4. Școala Gimnazială „Andrei Șaguna”	Energie – surse instituționale	Locală	Număr clădiri cu destinație învățământ Nr. panouri fotovoltaice Nr. centrală de tratare a aerului Nr. pompe de căldură aer – apă Nr. panouri solare Nr. pompe ape uzate	Primar municipiul Deva	16.07.2018-09.05.2026	09.05.2026	55.192.671,14 RON fără TVA	Bugetul local PNRR POR	5,2		Până la această dată s-a realizat montarea a: - 39 buc. panouri fotovoltaice, - 118 buc. centrale de tratare a aerului (recuperatoare de căldură), - 5 buc. pompe de căldură aer – apă, - 5 buc. pompe încălzire, - 21 buc. panouri solare,

Cod măsură	Denumire Măsură	Sector sursă afectat	Scară spațială	Indicator/ indicatori de monitorizare a progreselor	Responsabil	Perioada de punere în aplicare	Data la care măsura este prevăzută să intre pe deplin în vigoare	Costuri	Sursa de finanțare	Scenariul de bază		Realizat
										Reduce re emisii NOx tone/an	Reduce re conc NO2 μg/mc	
	Grădinița cu program prelungit nr.7 Liceul Tehnologic „Grigore Moisil” Liceul cu program sportiv „Cetate”											- 3 buc. pompe ape uzate, astfel: <u>Colegiul Național Decebal</u> 5 buc. pompe de căldură aer – apă 18 buc. centrale de tratare a aerului (recuperatoare de căldură), 5 buc. panouri solare - <u>Cresa Deva, Alea Viitorului</u> 5 buc. pompe încălzire, - pompe ape uzate – 3 buc. <u>Grădinița cu program normal nr.2, Alea Salcânilor</u> 3 buc. panouri solare <u>Liceul Tehnologic Transilvania</u> 100 buc. centrale de

Cod măsură	Denumire Măsură	Sector sursă afectat	Scară spațială	Indicator/ indicatori de monitorizare a progreselor	Responsabil	Perioada de punere în aplicare	Data la care măsura este prevăzută să intre pe deplin în vigoare	Costuri	Sursa de finanțare	Scenariul de bază		Realizat
										Reduce re emisii NOx tone/an	Reduce re conc NO2 μg/mc	
												<p>tratarea aerului (recuperatoare de căldură),</p> <p><u>Scoala Gimnazială „Andrei Saguna”</u> 12 buc.panouri solare</p> <p><u>Colegiul National Padagogic „Regina Maria”</u> (scoala generală) - 1 buc. panou solar, - 39 buc. panouri fotovoltaice.</p>
E1-2	<p>Creșterea eficienței energetice a clădirilor terțiare nemunicipale prin:</p> <p>- îmbunătățirea izolației termice a anvelopei clădirii (pereții exterior, ferestre, tâmplărie, planșeu superior, planșeu peste subsol) Număr clădiri cu destinație locuit: 35 blocuri</p>	Energie – surse rezidențiale	locală	Număr clădiri cu destinație locuit (blocuri)	Primar municipiul Deva	22.08.2018-07.07.2026	07.07.2026	22.273.507,52 RON fără TVA	Bugetul local, PNRR POR	18,20		<p>Până la această dată s-au reabilitat energetic - 11 blocuri de locuințe, - 7 se află în implementare - 17 blocuri se află în pregătire</p>
T	SECTOR TRANSPORT									35,676	0,36 - 0,59	

Cod măsură	Denumire Măsură	Sector sursă afectat	Scară spațială	Indicator/ indicatori de monitorizare a progreselor	Responsabil	Perioada de punere în aplicare	Data la care măsura este prevăzută să intre pe deplin în vigoare	Costuri	Sursa de finanțare	Scenariul de bază		Realizat
										Reduce re emisii NOx tone/an	Reduce re conc NO2 µg/mc	
T1	Extinderea /modernizarea arterelor de circulație Îmbunătățirea calității suprafețelor de rulare pentru traficul rutier și asigurarea fluentei și emisiilor datorate frecării: asfaltări de străzi, drumuri județene, reabilitări căi deteriorate inclusiv intersecții și poduri, prin utilizarea de materiale rezistente pentru acoperiri. Creșterea mobilității durabile la nivelul centrelor urbane și rurale									10,15		
T1-1	Reabilitarea și modernizarea rețelei rutiere urbane, pe coridoarele deservite de transportul public Proiectul contribuie: - la realizarea obiectivelor strategice ale mobilității durabile, - la sporirea capacității de circulație și a vitezei medii -25 km reabilitați/modernizați rețea rutieră urbană pe coridoarele de transport public Calea Zarandului, B-dul 22 Decembrie, str. M. Eminescu, Progresului, str. D. Zamfirescu, str. Depozitelor, str. Brandusei, str. I. Vulcan, Zona Gara, satele Barcea Mica, Cristur și Archia.	Transport	locală	Număr km reabilitati/modernizati rețea rutiera urbana, pe coridoarele transport public Calea Zarandului, B-dul 22 Decembrie, str. M. Eminescu, Progresului, str. D. Zamfirescu, str. Depozitelor, str. Brandusei, str. I. Vulcan, Zona Gara, satele Barcea Mica, Cristur si Archia.	Primar municipiul Deva	25.09.2021 – 31 Dec. 2026 Ordin începere 19.01.2023	31 Dec. 2026	24629500 RON fără TVA	Bugetul local	8,250		Nr. km modernizați astfel: Calea Zarandului- 8.870,31 m². Bulevardul 22 Decembrie- 39.671,3m². Mihai Eminescu- 7.885,87 m². Progresului- 1000m². Duiliu Zamfirescu- 2.786,88 m². Zona Gară- 485,34 m². Bârcea Mică- 7117,31 m². Archia- 3.441,97 m².
T1-2	Modernizarea sistemului de transport public prin reabilitarea	Transport	locală	Număr km modernizați sistem public		25.09.2019- 31.03.2025	31.03.2025	49,577,162.85 RON fără TVA	POR, Buget local	1,900		Număr km modernizați, astfel:

Cod măsură	Denumire Măsură	Sector sursă afectat	Scară spațială	Indicator/ indicatori de monitorizare a progreselor	Responsabil	Perioada de punere în aplicare	Data la care măsura este prevăzută să intre pe deplin în vigoare	Costuri	Sursa de finanțare	Scenariul de bază		Realizat
										Reduce re emisii NOx tone/an	Reduce re conc NO2 µg/mc	
	infrastructurii aferente în municipiul Deva În municipiul Deva, conform traseului stabilit de Societatea de Transport – 6,075 km modernizați					Ordin incepere 18.05.2022						Str. Depozitelor (sistem rutier) – 1,83 km, Sens Giratoriu (sistem rutier) – 91 ml, Stație de capăt (sistem rutier) – 118 ml.
T2	Mijloace alternative de mobilitate Transport public – îmbunătățire calitate și promovare utilizare Promovare transport cu mijloace alternative - amenajare zone cu piste pentru bicicliști și parcări									3,306		
T2-1	Extinderea spațiului pietonal în zona urbană Proiectul contribuie la îndeplinirea obiectivelor strategice ale mobilității urbane durabile prin extinderea traseelor dedicate pietonilor, care să lege obiective principale din municipiul Deva. Suprafață extindere spațiu pietonal: 30000 mp	Transport	locală	Extinderea spațiului pietonal în zona urbană	Primar municipiul Deva	30.12.2021 – 31 dec. 2026 Ordin incepere 23.06.2023	31 dec. 2026	15368808 RON fără TVA	Buget local, PNRR, POR	0,425		Suprafața de spațiu pietonal reabilitată până în prezent: - Depou 95,52 %, - Stație de capăt 100 %, - Reabilitare str. Depozitelor - 87,70 %, - Sens giratoriu – 89,12 %.

Cod măsură	Denumire Măsură	Sector sursă afectat	Scară spațială	Indicator/indicatori de monitorizare a progreselor	Responsabil	Perioada de punere în aplicare	Data la care măsura este prevăzută să intre pe deplin în vigoare	Costuri	Sursa de finanțare	Scenariul de bază		Realizat
										Reduce re emisii NOx tone/an	Reduce re conc NO2 μg/mc	
T2-2	Construirea traseului pentru bicicliști pe bulevardul Decebal, Bd. 22 Decembrie și în zona adiacentă. Proiectul contribuie la îndeplinirea obiectivelor strategice ale mobilității durabile prin creșterea siguranței pietonilor, și prin integrarea cu celelalte proiecte similare, va contribui la asigurarea continuității rețelei de piste de biciclete din municipiu, reprezentând un proiect pilot.	Transport	locală	Număr km traseu bicicliști		31.03.2020 – 31.05.2025	31.05.2025	12,898,304.52 RON fără TVA	Buget local, POR, PNRR	0,478		Până la această dată s-au realizat 3,221 km traseu pistă bicicliști
T2-3	Realizare parcări în zonele rezidențiale Proiectul contribuie la: creșterea eficienței utilizării infrastructurii rutiere prin reducerea numărului de vehicule parcate pe arterele de circulație principale și implicit la fluidizarea traficului - 450 parcări noi Al. Streiului, str. Depozitelor, Progresului, str. D. Zamfirescu, Al. Plopilor, Al. Romanilor	Transport	locală	Număr parcări	Primar municipiul Deva	29.03.2022 – 31 dec. 2026	31 dec. 2026	5541637 RON fără TVA	Buget Local	2,403		Până la această dată au fost realizate 125 de parcări în zonele rezidențiale.
T3	Înnoirea parcului auto cu durata de viață depășită cu autovehicule cu consum redus de combustibil									22,22		
T3-1	- Modernizarea parcului de vehicule de transport	Transport	locală	Număr autobuze electrice	Primar municipiul Deva	03.08.2023 – 31.03.2025	31.03.2025	49,577,162.85 RON fără TVA (proiectul de infrastructura)	Buget Local, POR, PNRR	8,82		S-au achiziționat 26 de autobuze

Cod măsură	Denumire Măsură	Sector sursă afectat	Scară spațială	Indicator/ indicatori de monitorizare a progreselor	Responsabil	Perioada de punere în aplicare	Data la care măsura este prevăzută să intre pe deplin în vigoare	Costuri	Sursa de finanțare	Scenariul de bază		Realizat
										Reduce re emisii NOx tone/an	Reduce re conc NO2 µg/mc	
	<p>public local, prin achiziția de vehicule de transport public ecologice (26 autobuze electrice), inclusiv infrastructura de alimentare electrică și echipamente ticketing on-board</p> <ul style="list-style-type: none"> - Amenajarea unui depou pentru vehiculele de transport public care asigură toate elementele necesare funcționării sistemelor implementate, respectiv infrastructura de încărcare și întreținere a vehiculelor - Amenajarea zonei din Piața Gării (cap de linie de transport public important) și dotarea cu echipamentele necesare pentru încărcarea vehiculelor electrice 			Depou amenajat cap linie și stații de autobuz amenajate		Ordin începere 31.12.2021		36,324,157.02 RON fără TVA (proiectul de achiziție autovehicule)			<p>electrice, inclusiv infrastructura aferentă de alimentare electrică – 35 de stații de încărcare,</p> <p>-Depoul realizat în proporție de 90,18 %,</p> <p>-Amenajarea zonei Piața Gării-stație de capăt – realizată în proporție de 16,30,</p> <p>-107 stații de autobuz se află în reabilitare, realizate până în prezent în procent de 0,33%.</p>	

Cod măsură	Denumire Măsură	Sector sursă afectat	Scară spațială	Indicator/ indicatori de monitorizare a progreselor	Responsabil	Perioada de punere în aplicare	Data la care măsura este prevăzută să intre pe deplin în vigoare	Costuri	Sursa de finanțare	Scenariul de bază		Realizat
										Reduce re emisii NOx tone/an	Reduce re conc NO2 µg/mc	
	<p>- Reabilitarea /amenajarea stațiilor de autobuz</p> <p>Proiectul va asigura reducerea emisiilor din transportul public cât și reducerea emisiilor generate de traficul general, datorită reducerii gradului de utilizare al autovehiculelor proprii</p>											
T3-2	<p>Stimularea transportului privat cu vehicule electrice, prin înființarea unor puncte de încărcare (25 stații de încărcare).</p> <p>Proiectul va facilita utilizarea mijloacelor de transport ecologice prin dezvoltarea de infrastructură specific respectiv stații de încărcare.</p>	Transport	locală	Număr stații de încărcare	Primar municipiul Deva	21.11.2022 – 19.04.2026	19.04.2026	5.538.037,50 RON fără TVA	Buget Local, PNRR	2,1		La această dată se află în elaborare documentația tehnico-economică - faza SF
T3-3	<p>Programul privind casarea autovehiculelor uzate</p> <p>Scopul Programului îl constituie îmbunătățirea calității mediului prin casarea autovehiculelor uzate. Obiectul acestuia constă în finanțarea nerambursabilă din Fondul pentru mediu acordată pentru autovehiculul uzat având o vechime egală sau mai mare de 15 ani de la anul fabricației, în schimbul predării acestuia spre casare. Indicatorul de</p>	Transport	locală	Număr de autovehicule uzate casate	Primar municipiul Deva	14.06.2023 - 13.06.2026	13.06.2026	3.000.000 lei	Buget AFM, buget local	11,30		În Programul privind casarea autovehiculelor uzate au fost depuse un nr. de 279 dosare. Până în prezent au fost casate un nr de 158 autovehicule.

Cod măsură	Denumire Măsură	Sector sursă afectat	Scară spațială	Indicator/ indicatori de monitorizare a progreselor	Responsabil	Perioada de punere în aplicare	Data la care măsura este prevăzută să intre pe deplin în vigoare	Costuri	Sursa de finanțare	Scenariul de bază		Realizat
										Reduce re emisii NOx tone/an	Reduce re conc NO2 μg/mc	
	performanță și eficiență a Programului îl reprezintă numărul de autovehicule uzate casate – 1000 Durata programului 36 luni de la data semnării											
A	SECTORUL – ALTE SURSE											
A1	Măsurile destinate creșterii suprafeței de spații verzi									0,186	0,08 - 0,13	
A1-1	Reabilitarea ca spații verzi a terenurilor degradate proprietate publică în suprafața totală de 5698 mp: - Piața Cetății, - Zonele pietonale adiacente blocului 10, blocului 8 și blocului 6, amplasate pe Bdul 22 Decembrie, - terenul amplasat în spatele blocului 2, Bdul 1 Decembrie -terenul amplasat între blocurile Tch, -zone verzi, proprietate publică, parțial degradate din cauza parcărilor neregulate, situate în cadrul ansamblurilor de locuințe colective. B-dul 22 Decembrie, B-dul Decebal, Dealul Paiului, Grădina Urbană Zona Zamfirescu	Alte surse	locală	suprafață amenajată/ spații verzi mp	Primar municipiul Deva	29.03.2022 – 31 dec. 2026	31 dec. 2026	466784 RON fără TVA	Bugetul local, POR, PNRR	0,186		Proiect: ”Amenajare Grădina Urbană în zona Zamfirescu” – s-au realizat 3.141,00 mp zonă verde. Proiect: ”Amenajare Parc zona Cartier Dealul Paiului” – proiect depus spre finanțare și se află în evaluare – 32.413,00 mp de zonă verde

Cod măsură	Denumire Măsură	Sector sursă afectat	Scară spațială	Indicator/indicatori de monitorizare a progreselor	Responsabil	Perioada de punere în aplicare	Data la care măsura este prevăzută să intre pe deplin în vigoare	Costuri	Sursa de finanțare	Scenariul de bază		Realizat
										Reduce re emisii NOx tone/an	Reduce re conc NO2 μg/mc	
												propusă a se realiza prin proiect.
TOTAL								280387732,40 RON fără TVA		59,262		

1.Spații verzi

Pentru ca municipiul Deva să beneficieze de spații verzi la nivelul cerințelor și standardelor prevăzute de legislație, s-a acordat o atenție deosebită activității de amenajare, întreținere și înfrumusețare a zonelor verzi. În cursul anului 2024 au fost plantați arbuști, mobilier urban, rondouri de flori și amenajări de zone verzi.

Astfel s-au efectuat următoarele activități:

- cosit mecanic gazon pe întreaga suprafață a municipiului Deva
- tuns mecanic gard viu pe întreaga suprafață a municipiului Deva
- toaletări de arbori, arbuști, săpălugit și plivit buruieni în zonele în care s-au plantat flori
- plantat flori și bulbi de flori pe suprafața municipiului Deva, respectiv: 10000 bulbi de lalele, 6000 begonia în ghivece și Flowerdom-uri, 1000 Dipladenia în jardiniere, 550 thuja în ghivece, 600 Ipomea în Flowerdom-uri
- udat arbori, arbuști și flori de pe raza municipiului Deva
- servicii de eliminare mecanică a ambroziei pe o suprafață de 3170 mp
- servicii de scarificare pe o suprafață de 580335 mp pentru regenerare gazon
- tratamente fitosanitare pentru combaterea bolilor și dăunătorilor pentru gard viu tratament fitosanitar pe o suprafață de 68580 mp și pentru trandafiri tratament pe o suprafață de 4510 mp.

Prin Hotărârea de Consiliu local nr.509/2016 a fost aprobat registrul local al spațiilor din intravilanul Municipiului Deva. Suprafața spațiului verde din totalul intravilanului Municipiului Deva aprobată este de 155,73 ha și suprafața de spațiu verde pe cap de locuitor este de 26,19 mp/locuitor. Registrul local al spațiilor verzi urmează să fie reactualizat întrucât au fost finalizate și sunt în curs de finalizare proiecte pe fonduri europene care conduc la creșterea suprafeței de zonă verde/cap locuitor.

2.Gestionarea deșeurilor

Municipiul Deva are încheiat Contractul de concesiune a serviciului public comunitar de salubritate nr.33573/09.11.2009 încheiat cu S.C. Salubritate S.A. având ca obiect măturatul, spălatul, stropirea și întreținerea căilor publice.

Prin Proiectul „Reducerea contaminării cu substanțe periculoase a depozitului temporar de deșuri situat în Deva, strada Orizontului f.n.” – U.A.T. Municipiul Deva în calitate de Promotor și S.C. Salubritate S.A. în calitate de Partener, a realizat închiderea Depozitului temporar de deșuri situat în Deva, strada Orizontului f.n., realizându-se reducerea contaminării solului cu substanțe periculoase care pot rezulta prin descompunerea deșeurilor.

Prin Hotărârea de Consiliu local nr.247/2024 s-a aprobat preluarea în proprietatea municipiului Deva a imobilului situat în Deva, înscris în CF 81183 Deva, nr. Cadastral 81183 prin renunțarea la proprietate a S.C. Salubritate S.A.

Prin adresa nr.82344/14.08.2024 a fost trimis spre aprobare Planul de monitorizare post-închidere completat conform solicitărilor Agenției pentru Protecția Mediului Hunedoara.

Planul de monitorizare post-închidere avizat de Agenția pentru Protecția Mediului Hunedoara ne-a fost transmis prin adresa nr.7989/CFM/07.10.2024 înregistrată la Primăria municipiului Deva sub nr.100872/09.10.2024.

Conform legislației de mediu și în special conform Ordinului nr.415 din 3 mai 2018 privind modificarea și completarea anexei la Ordinul ministrului mediului și gospodăririi apelor nr.757/2004 pentru aprobarea Normativului tehnic privind depozitarea deșeurilor, în cadrul Planurilor de monitorizare post-închidere a depozitelor de deșuri închise, se prevede:

- obligația întreținerii depozitului și a instalațiilor aferente, supravegherea permanentă și remedierea aspectelor constatate ca neconforme, precum și monitorizarea aspectelor legate de influența depozitului asupra factorilor de mediu în perioada de urmărire post-închidere;
- remedierea neconformităților se va face atât pentru neconformitățile constatate în timpul inspecțiilor efectuate cât și pentru cele reieșite în urma acțiunilor de evaluare a parametrilor monitorizați.

Prin Asociația de Dezvoltare Intercomunitară „Sistemul Integrat de Gestionare a Deșeurilor Județul Hunedoara” a fost atribuit Contractul de prestări servicii pentru Zona 3 Centru nr.10/2024, societății Supercom S.A. având ca obiect de activitate: colectare separată și transportul separat al deșeurilor municipale la stația de sortare sau tratare mecano-biologică, în cadrul CMID Bârcea Mare.

Potrivit datelor furnizate de către societatea Supercom S.A., în perioada 1 ianuarie – 31 decembrie 2024, pe raza municipiului Deva, au fost colectate următoarele cantități de deșeuri:

Nr. Crt.	Luna calendaristică	Total deșeuri (tone)
1.	Ianuarie	1345,86
2.	Februarie	1257,88
3.	Martie	1588,02
4.	Aprilie	1611,72
5.	Mai	1556,26
6.	Iunie	1490,76
7.	Iulie	1760,67
8.	August	1569,02
9.	Septembrie	1464,00
10.	Octombrie	1670,06
11.	Noiembrie	1466,66
12.	Decembrie	1452,76
	Total	18233,67

Prin Hotărârea de Consiliu local nr.429/24.10.2022 a fost instituită taxa de salubritate pentru toți utilizatorii serviciului, persoane fizice și juridice în Municipiul Deva. Taxa de salubritate se plătește de către utilizatorii serviciului de salubritate, proprietari ai imobilelor situate pe raza U.A.T Deva, astfel:

- utilizatori casnici - persoane fizice sau juridice ce dețin în proprietate imobile cu destinația de locuință – *14,36 lei/persoană/lună*;
- utilizatori non-casnici - persoane fizice sau juridice ce dețin în proprietate imobile cu altă destinație decât cea de locuință – *373,1 lei/mc/lună*.

Pe raza U.A.T. Municipiul Deva se află 101 puncte de colectare a deșeurilor municipale. Colectarea deșeurilor municipale reciclabile se face pe următoarele fracții: hârtie/carton, plastic/metal și sticlă. Obiectivele operatorului sunt:

- Protecția sănătății populației;
- Îmbunătățirea condițiilor de viață ale populației;
- Conservarea și protecția mediului înconjurător;
- Susținerea dezvoltării economico-sociale a localității;
- Promovarea calității și eficienței serviciului;
- Dezvoltarea durabilă a serviciului;
- Gestionarea serviciului pe criterii de transparentă, competitivitate și eficiență;
- Protecția și conservarea mediului înconjurător și a sănătății populației;
- Respectarea cerințelor din legislația privind protecția mediului referitoare la salubritatea localităților.

De asemenea, avem în implementare proiectul ”Construire insule ecologice” derulat în colaborare cu Ministerul Mediului, Apelor și Pădurilor. Obiectivul acestei componente reprezintă accelerarea procesului de extindere și modernizare a sistemelor de gestionare a deșeurilor cu accent pe colectarea separată, măsuri de prevenție, reducere, reutilizare și valorificare în vederea conformării cu directivele aplicabile și tranziției la economie circulară.

Dezvoltarea unui management al deșeurilor eficient, prin suplimentarea capacităților de colectare separată, pregătire pentru reutilizare și valorificare a deșeurilor în vederea continuării procesului de conformare cu prevederile directivelor specifice și a tranziției la economia circulară.

De asemenea a fost încheiat Contractul de servicii nr.76596/2023 având ca obiect de activitate prestarea serviciilor de colectare, transport, tratare și eliminare finală a deșeurilor provenite din activități de reamenajare și reabilitare internă și/sau exterioară a locuințelor, precum și a deșeurilor provenite din lucrări de construcții abandonate pe domeniul public, în aria administrativ-teritorială a Municipiului Deva. Activitățile care fac obiectul contractului sunt:

- Colectarea și transportul deșeurilor provenite din gospodăriile populației, generate de activități de reamenajare și reabilitare interioară și/sau exterioară a locuințelor;
- Colectarea și transportul deșeurilor din construcții și demolări, abandonate pe domeniul public;
- Stocarea temporară, tratarea deșeurilor și eliminarea finală a deșeurilor mai sus prezentate.

**Primar,
Lucian Ioan Rus**