

**JUDEȚUL HUNEDOARA
MUNICIPIUL DEVA
PRIMĂRIA MUNICIPIULUI DEVA
PRIMAR**

Primăria Municipiului Deva
Nr. 31549
Ziua 18 Luna 03 Anul 2026

Piața Unirii nr. 4, RO – 330152 Deva
tel: +40 254 23 23 10, +40 372 78 09 75 fax: +40 254 21 52 14
e-mail: primar@primariadeva.ro ; web site: www.primariadeva.ro

**Raport
anual privind starea economică, socială și de mediu
a municipiului Deva - 2025**

Date generale

Municipiul Deva este situat în partea centrală a județului Hunedoara, între Munții Apuseni și Munții Poiana Ruscă, de partea stângă a râului Mureș, la 45°53' latitudine nordică și 22°54' longitudine estică.

Prima atestare a Devei datează din 1269, deși numeroase vestigii, în mare parte conservate la Muzeul Civilizației Dacice și Romane, demonstrează că localitatea datează din neolitic, din epoca pietrei șlefuite - 5500-2500 î.e.n..

Pitoreasca așezare de la poalele conului vulcanic al Cetății, Deva este azi, ca și în trecut, reședința județului Hunedoara.

Conform Legii nr.351/2001 privind aprobarea Planului de amenajare a teritoriului național – Secțiunea a IV-a Rețeaua de localități, cu modificările și completările ulterioare, Municipiul Deva este încadrat în rândul celor 81 de localități urbane de rang II, municipiu reședință de județ.

Municipiul Deva cuprinde, în afara orașului Deva, localitatea componentă Sântuhalm și satele aparținătoare Cristur, Bârcea-Mică și Archia.

Localitatea componentă Sântuhalm este situată în partea estică a municipiului Deva, pe DN 7, la 2 km distanță de acesta.

Satul aparținător Cristur este situat în partea sud - estică a municipiului Deva, pe DN 68 N, la o distanță de 1,5 km față de DN 7.

Satul aparținător Archia este situat în partea sudică a municipiului Deva, pe Dc 124, la o distanță de 2,4 km față de DN 7.

Satul aparținător Bârcea Mica este situat în partea sud-estică a municipiului Deva și la est de localitatea Cristur, pe Dc 123, care se ramifică din DN68B. Satul este situat la 4,1 km față de Deva - pe traseul DN 68B, Dc 123, respectiv la 800 m față de satul Cristur, pe Dc 123.

Municipiul Deva este delimitat la est de orașul Simeria și comuna Hărău, la nord de comunele Șoimuș și Vețel, la vest de comunele Cârjiți și Peștișul Mic, iar la sud de municipiul Hunedoara.

În relieful municipiului Deva, mai pregnant apar Dealurile Nucet și Cetății. Cele mai importante dealuri de la est la vest sunt: Paiul Urzicilor - 276 m, Paiului - 330 m, Archiei - 351 m, Bejan - 376 m, Măgura - 504 m, Nucet - 690 m, Decebal - Poliatca – 688

m, Motor - Scocul Mic – 479 m, Piatra Coziei - 687 m, Colțu - Serhediu 563 m, Cetății - 371 m, Finicuri - 359 m și Viilor - 395 m.

Dintre unitățile de relief care se dezvoltă în perimetrul orașului Deva, cea mai reprezentativă este Dealul Cetății, care a devenit simbolul orașului.

Teritoriul municipiului Deva se situează integral în bazinul hidrografic al Mureșului, reprezentat și prin afluentul său Cerna.

Orașul Deva beneficiază de un climat temperat continental blând, cu cantități mici de precipitații și de o circulație predominantă a aerului dinspre vest.

Pentru valoarea elementelor de floră și peisaj în arealul municipiului Deva se găsesc 3 arii naturale protejate: Dealul Cetății Deva, Pădurea Bejan și Dealul Colț și Zănoaga.

Dealul Cetății Deva – rezervație naturală de tip mixt, categoria a IV-a, cu o suprafață de 30 ha, situată pe teritoriul municipiului Deva.

Pădurea Bejan – rezervație de tip forestier, categoria a IV-a, amplasată în imediata apropiere a municipiului Deva, ocupând o suprafață de cca 70 ha.

Dealul Colț și Dealul Zănoaga – rezervație naturală botanică de categoria a IV-a, în suprafață de 78,4 ha, situată în apropierea Devei.

Starea economică

I. Context economic, social și legislativ general

Anul 2025 a fost marcat, pentru Municipiul Deva, de un context economic și social complex, dominat de constrângeri bugetare structurale și de un cadru legislativ național restrictiv, cu impact direct asupra autonomiei financiare locale, a ritmului investițiilor publice și a capacității de planificare multianuală.

Un element determinant l-a constituit continuarea efectelor produse de Ordonanța de urgență a Guvernului nr.115/2023, prin care a fost modificat mecanismul de repartizare a cotelor defalcate din impozitul pe venit. Această modificare a generat o diminuare semnificativă a veniturilor structurale ale bugetelor locale, efect resimțit pe deplin în anul 2025, în condițiile menținerii obligațiilor legale privind finanțarea serviciilor publice esențiale și a cheltuielilor sociale obligatorii.

În anul 2025, presiunea bugetară a fost amplificată de adoptarea succesivă a unor acte normative cu caracter de urgență, care au impus limitări explicite ale cheltuielilor și o prioritizare strictă a investițiilor publice, respectiv:

- Ordonanța de urgență a Guvernului nr.41/2025, privind instituirea unor măsuri în domeniul gestionării investițiilor finanțate din Planul național de redresare și reziliență și din fonduri publice naționale;

- Ordonanța de urgență a Guvernului nr.87/2025, pentru stabilirea unor măsuri bugetare privind implementarea programelor naționale din domeniul lucrărilor publice și Legea nr. 141/2025, care au consolidat disciplina fiscală și au impus măsuri de control al cheltuielilor bugetare;

- Ordonanța de urgență a Guvernului nr.52/2025, cu modificările și completările aduse prin Ordonanța de urgență a Guvernului nr.56/2025, act normativ cu impact major asupra derulării programelor naționale de investiții și asupra execuției bugetare din ultimele luni ale anului.

Prin Ordonanța de urgență a Guvernului nr.52/2025 au fost introduse măsuri cu efect direct asupra autorităților administrației publice locale, constând în:

- prioritizarea obiectivelor de investiții aflate în stadii avansate de execuție;
- suspendarea inițierii unor investiții noi în anumite subprograme naționale;

- condiționarea realizării unor investiții de participarea beneficiarilor la cofinanțare;
- limitarea angajării de cheltuieli bugetare în perioada octombrie – decembrie 2025, în special la titlul „Bunuri și servicii”;
- instituirea unor mecanisme de eșalonare la plată a obligațiilor către bugetul de stat;
- utilizarea cu prioritate a excedentelor și a disponibilităților secțiunii de funcționare pentru finanțarea serviciilor sociale.

Toate aceste măsuri au fost adoptate în contextul necesității respectării țintei de deficit bugetar asumată la nivel național și au impus autorităților locale o conduită bugetară prudentă, cu impact direct asupra structurii cheltuielilor și asupra ritmului de implementare a investițiilor.

II. Structura bugetului general al Municipiului Deva în anul 2025

Bugetul general al Municipiului Deva a fost structurat pe următoarele surse de finanțare:

Sursa A – bugetul local;

Sursa C – bugetul creditelor interne;

Sursa E – bugetul activităților finanțate integral din venituri proprii;

Sursa G – bugetul instituțiilor finanțate din venituri proprii și subvenții.

Execuția bugetară a fost realizată cu respectarea strictă a prevederilor Legii nr.273/2006 privind finanțele publice locale, precum și a actelor normative speciale adoptate în cursul anului 2025.

III. Bugetul local – sursa A

III.1. Considerații generale

Bugetul local a reprezentat principalul instrument financiar prin care au fost asigurate funcționarea administrației publice locale, furnizarea serviciilor publice esențiale și susținerea investițiilor publice. Execuția bugetară a fost realizată într-un context caracterizat de diminuarea veniturilor structurale și de creșterea presiunii asupra cheltuielilor obligatorii.

III.2. Secțiunea de funcționare – sursa A

Veniturile secțiunii de funcționare au fost realizate în proporție de 101,45%, performanță obținută printr-o gestionare atentă a veniturilor proprii și prin monitorizarea permanentă a gradului de încasare, în pofida diminuării cotelor defalcate din impozitul pe venit.

Cheltuielile secțiunii de funcționare au fost realizate în proporție de 94,45%, fiind prioritizate:

- cheltuielile de personal;
- cheltuielile cu asistența socială și protecția categoriilor vulnerabile;
- cheltuielile necesare funcționării serviciilor publice;
- plata serviciului datoriei publice locale.

Execuția secțiunii de funcționare s-a încheiat cu un excedent de 5.901.277,15 lei.

La finele exercițiului bugetar 2025:

- nu au fost înregistrate plăți restante;
- au fost achitate integral contribuțiile la bugetul de stat și la bugetele asigurărilor sociale;
- au fost achitate integral datoriile către furnizori, terți și alți creditori;
- nu au fost înregistrate arierate.

III.3. Secțiunea de dezvoltare – sursa A

Secțiunea de dezvoltare a fost profund influențată de măsurile de restrângere și prioritizare impuse prin Ordonanța de urgență a Guvernului nr.41/2025 și Ordonanța de urgență a Guvernului nr.52/2025. În acest context, autoritatea locală a concentrat resursele disponibile asupra investițiilor aflate în derulare și asupra proiectelor finanțate din fonduri externe nerambursabile sau programe naționale, pentru care neîndeplinirea obligațiilor ar fi atras pierderi financiare și corecții.

Veniturile secțiunii de dezvoltare au fost realizate în proporție de 48,61%, iar cheltuielile în proporție de 52,65%, rezultând un deficit de 36.178.366,66 lei.

Acest deficit nu reflectă o disfuncționalitate bugetară, ci este consecința:

- continuării investițiilor publice prioritare;
- asigurării cofinanțării necesare;
- respectării obligațiilor contractuale aferente proiectelor în derulare.

Deficitul secțiunii de dezvoltare a fost acoperit integral din excedentele bugetului local ale anilor precedenți, în condițiile legii.

III.4. Rezultatul bugetului local – sursa A

La data de 31.12.2025, excedentul bugetului local – sursa A este de 31.709.043,87 lei, rezultat obținut după acoperirea deficitului secțiunii de dezvoltare din excedentele reportate.

IV. Bugetul creditelor interne – sursa C

În anul 2025:

- venituri realizate: 1.993.003,54 lei;
- cheltuieli realizate: 1.034.456,47 lei.

La finele anului, disponibilul rămas din credit este de 958.547,07 lei, urmând a fi utilizat sau reportat conform prevederilor legale.

V. Bugetul activităților finanțate integral din venituri proprii – sursa E

La data de 31.12.2025:

- venituri realizate: 5.570.273,50 lei, grad de realizare 88,83%;
- cheltuieli realizate: 5.497.323,23 lei, grad de realizare 77,89%.

Execuția bugetară s-a încheiat cu un excedent total al sursei E de 860.097,88 lei, rezultat din execuția curentă și din excedentele reportate din anii anteriori.

VI. Bugetul instituțiilor finanțate din venituri proprii și subvenții – sursa G

Bugetul sursei G, aferent Centrului Cultural „Drăgan Muntean” Deva și Clubului Sportiv Municipal Deva, a fost executat echilibrat:

- secțiunea de funcționare: 8.934.392,03 lei venituri și cheltuieli;
- secțiunea de dezvoltare: 311.502,40 lei venituri și cheltuieli.

Nu au fost înregistrate deficite, excedente sau obligații restante.

VII. Finanțări nerambursabile și sprijin financiar

VII.1. Sprijin financiar acordat unităților de cult

În anul 2025:

- sumă aprobată: 3.300.000 lei;
- sumă decontată: 3.298.181,05 lei;
- 16 proiecte finanțate, toate finalizate.

VII.2. Finanțări nerambursabile acordate în baza Legii nr. 350/2005

- domeniul sport: 523.920 lei aprobați, 501.818,85 lei decontați;

- domeniul cultură: 150.000 lei aprobați, 149.997,48 lei decontați;
- domeniul tineret: 120.533 lei aprobați, 107.325,37 lei decontați;
- domeniul social: 25.000 lei aprobați și decontați integral.

VIII. Datoria publică locală

În anul 2025:

- gradul de îndatorare al Municipiului Deva a fost de 10,07%, mult sub plafonul legal de 30%;
- proiecțiile multianuale indică o scădere progresivă a gradului de îndatorare până la 0,58% în anul 2039.

IX. Concluzii generale

Anul 2025 a reprezentat pentru Municipiul Deva un exercițiu de echilibru bugetar realizat într-un context legislativ și economic restrictiv, dominat de intervenții succesive ale Guvernului în domeniul finanțelor publice. Impactul cumulat al Ordonanței de urgență a Guvernului nr. 115/2023, Ordonanței de urgență a Guvernului nr.41/2025 și Ordonanței de urgență a Guvernului nr.52/2025 a redus semnificativ flexibilitatea bugetară, însă administrația locală a gestionat resursele disponibile cu prudență și responsabilitate.

Municipiul Deva a reușit:

- să asigure funcționarea neîntreruptă a serviciilor publice;
- să își onoreze integral obligațiile financiare, fără acumularea de arierate;
- să continue investițiile publice esențiale;
- să mențină un nivel sustenabil al datoriei publice;
- să sprijine viața socială, culturală și sportivă a comunității locale.

Starea economică și socială a Municipiului Deva în anul 2025 se caracterizează prin stabilitate financiară prudentă, obținută în condiții de constrângeri legislative accentuate, cu premise de consolidare pe termen mediu, condiționate de stabilitatea cadrului normativ și de evoluția veniturilor proprii.

Starea socială

Prin structurile specializate, respectiv: Serviciul evidență și plată beneficii de asistență socială, Serviciul beneficii și servicii sociale, Serviciul resurse umane, Serviciul intervenții și îngrijiri, Serviciul strategii, asistență comunitară, Serviciul monitorizare servicii sociale, Adăpost de Urgență, Serviciul fond locativ și Serviciul administrare locuințe, tehnic și administrativ, din cadrul Direcției asistență socială Deva s-au realizat activitățile prevăzute de legislația în vigoare și de Regulamentul de Organizare și Funcționare aprobat prin Hotărârea Consiliului local al municipiului Deva nr.8/2024, cu modificările și completările ulterioare.

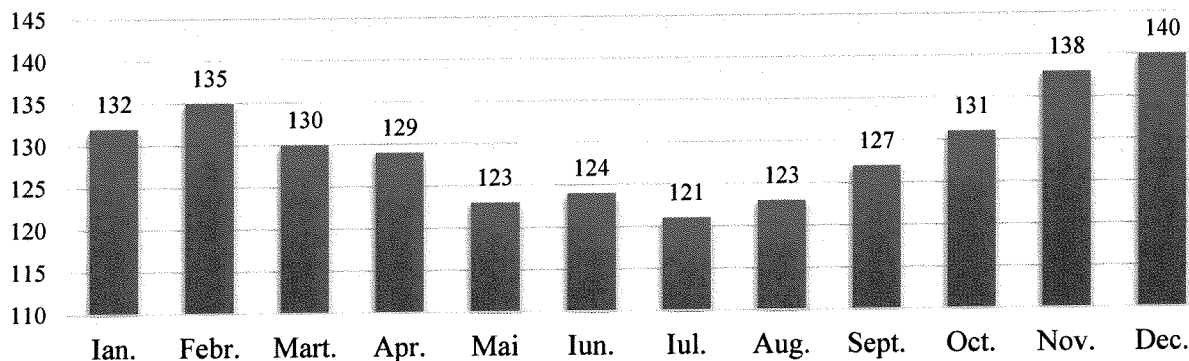
I. Serviciul evidență și plată beneficii de asistență socială Deva - În perioada 1 ianuarie 2025 – 31 decembrie 2025, au fost acordate beneficii sociale în conformitate cu prevederile legale în vigoare, astfel:

I.1. Dreptul la venitul minim de incluziune

Stabilirea dreptului la venit minim de incluziune, sub componenta ajutor de incluziune și ajutor pentru familia cu copii și a cuantumului acestuia pentru familiile și persoanele singure care îndeplinesc condițiile stabilite de lege, s-a făcut prin Dispoziția Primarului. Beneficiarii de venit minim de incluziune au efectuat acțiuni de interes local în conformitate cu planul anual de acțiuni, aprobat prin hotărârea Consiliului local al municipiului Deva.

În vederea îndeplinirii condițiilor de acordare a venitului minim de incluziune, beneficiarii au fost verificați, periodic, la domiciliu prin efectuarea unui număr total de 310 de fișe de verificare în teren. Situația beneficiarilor de venit minim de incluziune, în anul 2025, este următoarea:

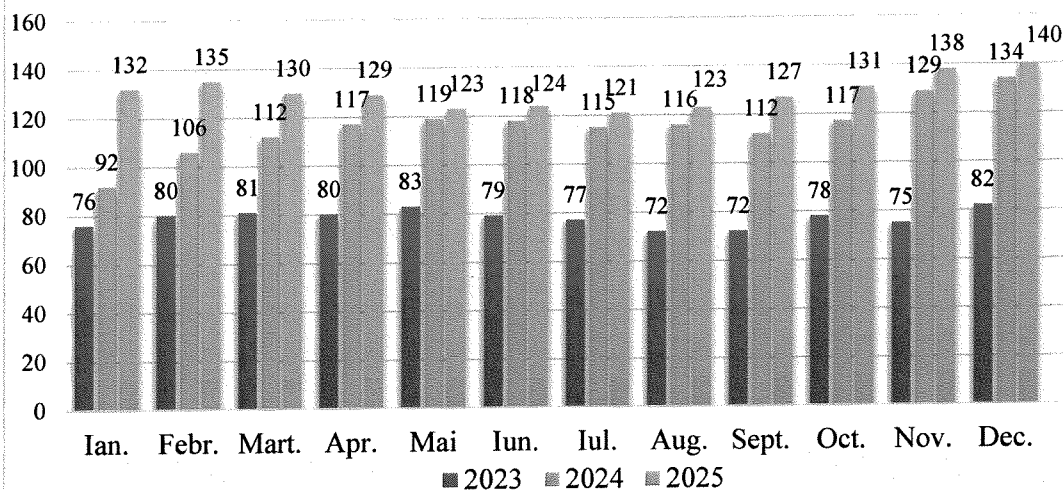
Distribuția numerică, pe luni, a beneficiarilor de venit minim de incluziune (2025)



Plata acestor drepturi s-a efectuat de către Agenția Județeană de Plăți și Inspecție Socială Hunedoara, în baza situațiilor transmise, lunar, de către Direcția de asistență socială Deva.

Analiza comparativă, cu anul 2023 și 2024, este următoarea:

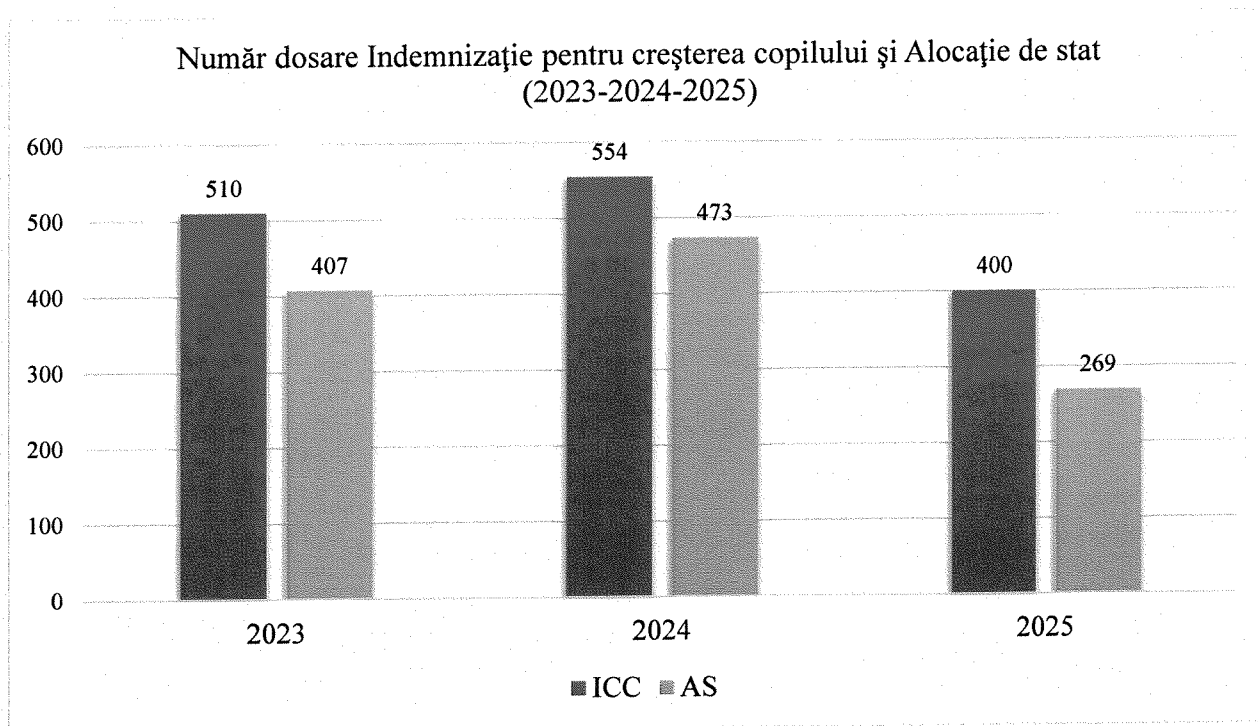
Distribuția numerică, pe luni, a beneficiarilor de venit minim de incluziune (2023/2024/2025)



I.2. Dreptul la indemnizație pentru creșterea copilului/stimulentul de inserție/majorarea indemnizației și alocație de stat

S-au preluat 400 dosare pentru acordarea indemnizației lunare pentru creșterea copilului/stimulent de inserție/majorarea indemnizației și 269 dosare privind acordarea alocației

de stat pentru copii. Aceste dosare au fost transmise, lunar, Agenției Județene pentru Plăți și Inspecție Socială Hunedoara, pe baza unui număr total de 132 borderouri, pentru a fi puse în plată.



I.3. Dreptul la tichete sociale, conform O.U.G nr. 34/2024

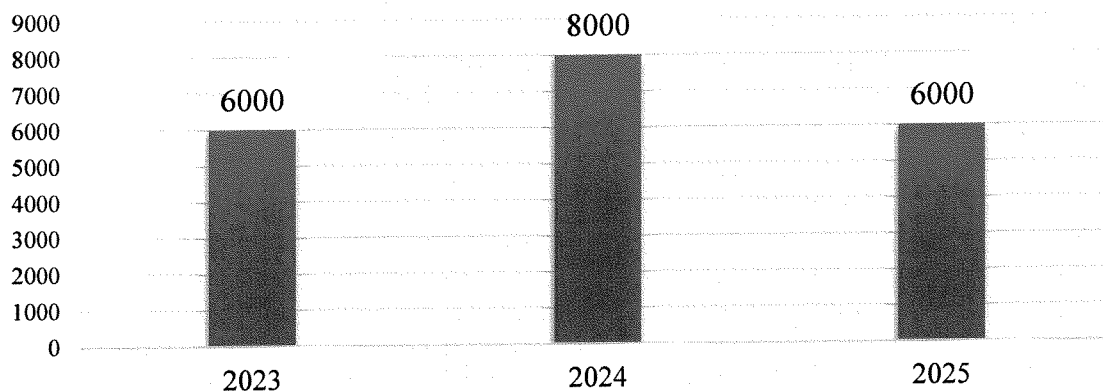
Au fost acordate tichete sociale pe suport electronic, cuplu mamă – nou-născut, unui număr de 14 beneficiari.

I.4. Dreptul la tichete sociale conform O.U.G. nr. 63/2022

Tichete sociale pe suport electronic - sărăcie extremă - în anul 2025 nu au fost depuse soliciări în acest sens - 0 beneficiari.

- Totodată, la solicitarea unităților de învățământ, s-au efectuat un număr de 14 anchete sociale pentru studenți, în vederea obținerii bursei sociale;
- Pe de altă parte, la solicitarea reprezentantului legal al copilului, s-au efectuat 85 de anchete sociale pentru copii, în vederea obținerii certificatului de orientare școlară și profesională – CES;
- Au fost întocmite 468 răspunsuri și/sau adrese la corespondența repartizată spre soluționare Serviciului Evidență și Plată Beneficii de Asistență Socială;
- Au fost transmise, lunar, către Biroul Județean de Administrare a Bazelor de Date privind Evidența Persoanelor Hunedoara, adrese de solicitare și preluare a datelor – în număr de 36;
- S-a asigurat consiliere și îndrumare telefonică privind acordarea de beneficii de asistență socială pentru un număr de peste 6.000 de persoane.

Număr de cazuri consiliere /îndrumare telefonică (2023/2024/2025)



II. SERVICIUL BENEFICII ȘI SERVICII SOCIALE - în cadrul serviciului s-au acordat următoarele beneficii de asistență socială și servicii sociale:

II.1. Dreptul la ajutor de urgență

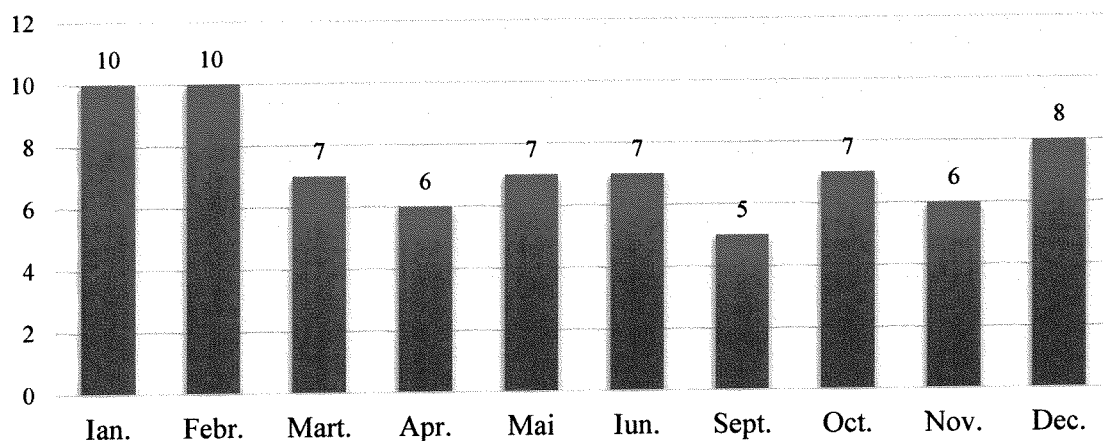
Pentru prevenirea marginalizării sociale și limitarea situațiilor de dificultate în care s-au aflat anumite persoane și familii, în anul 2025 s-au acordat ajutoare de urgență, conform criteriilor stabilite prin Hotărâre a Consiliului Local Deva, unui număr de 65 de familii/persoane, în cuantum de 98.256 lei. Acordarea acestor ajutoare de urgență s-a făcut prin dispoziție a primarului, în baza actelor doveditoare și a anchetelor sociale efectuate de personalul de specialitate din cadrul Direcției de asistență socială Deva.

Comparativ cu anul 2024, când s-au acordat ajutoare de urgență pentru un număr de 174 de familii/persoane, în cuantum de 388.500 lei, se observă o scădere atât a numărului de beneficiari, cât și a fondurilor alocate cu această destinație.

II.2. Dreptul la stimulent educațional

În vederea stimulării participării în învățământul preșcolar a copiilor din familii defavorizate și al creșterii accesului acestora la educație, în cursul anului 2025, a fost acordat stimulentul educațional, sub formă de tichete sociale, în valoare nominală de 132 lei/beneficiar, unui număr mediu lunar de 10 copii.

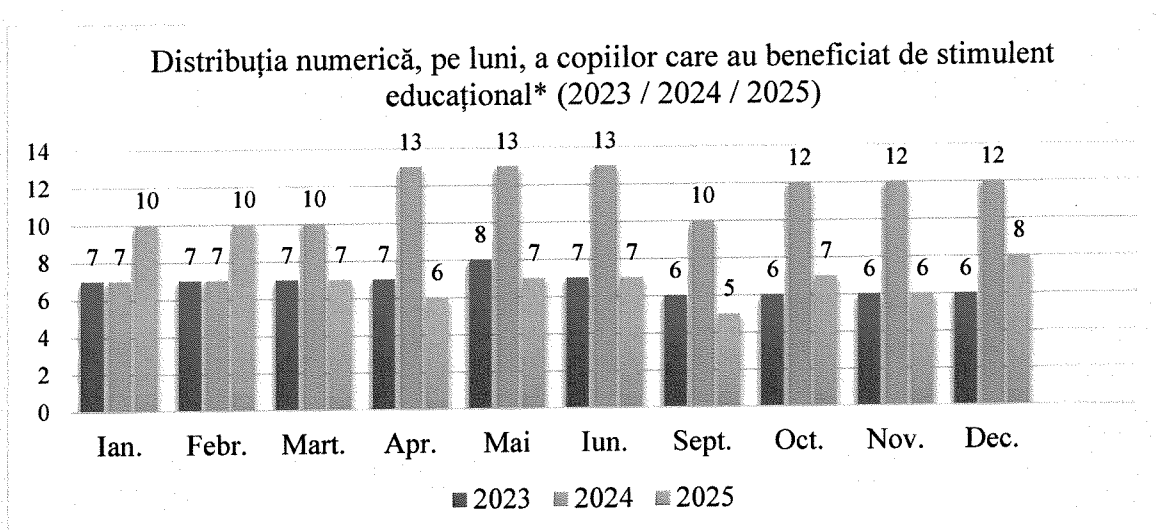
Distribuția numerică, pe luni, a copiilor care au beneficiat de stimulent educațional* (2025)



**Stimulentul educațional nu se acordă pe perioada vacanței școlare*

**Valoarea stimulentei educaționale,
sub formă de tichete sociale acordat în anul 2025**

Perioada	Ian.	Febr.	Mart.	Apr.	Mai.	Iun.	Sept.	Oct.	Nov.	Dec.
Valoare tichete	1320	1320	924	792	924	924	660	924	792	1056
Total valoare	9.636									




**Valoare totală stimulent educațional anul 2023 – 7.847,10 lei*
Valoare totală stimulent educațional anul 2024 – 13.556,00 lei
Valoare totală stimulent educațional anul 2025 – 9.636 lei

II.3. Dreptul la ajutor pentru încălzirea locuinței și supliment pentru energie

În conformitate cu prevederile legale în vigoare, s-au primit cereri și s-au acordat ajutoare pentru încălzirea locuinței pentru familiile și persoanele singure din municipiul Deva, care folosesc pentru încălzire gaze naturale, energie electrică, combustibili solizi și/sau petrolieri.

Astfel, pentru un număr de 345 de familii/persoane singure s-a stabilit dreptul la ajutorul pentru încălzirea locuinței cu gaze naturale, respectiv pentru un număr de 333 familii/persoane singure dreptul la supliment pentru energie cu gaze naturale și pentru un număr de 26 familii/persoane singure s-a stabilit dreptul la ajutorul pentru încălzirea locuinței cu energie electrică, iar unui număr de 402 de familii/persoane singure dreptul la supliment pentru energie cu energie electrică, în valoare totală de 333.630 lei.

Situația beneficiarilor ajutor de încălzire și supliment pentru energie (2024-2025)



Sumele necesare pentru plata ajutorului pentru încălzirea locuinței și a suplimentului pentru energie cu combustibili solizi și/sau petrolieri s-au asigurat din bugetul de stat, prin transferarea, prin AJPIS, în bugetul local al municipiului Deva, în valoare de 167.422 lei.

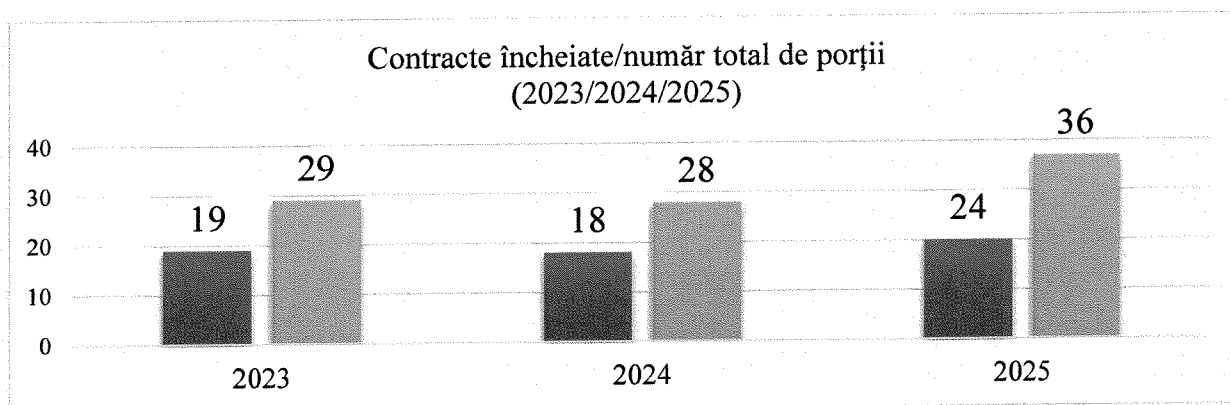
S-a asigurat consiliere și îndrumare telefonică privind acordarea de beneficii sociale pentru un număr de 2.800 de beneficiari.

II.4. SERVICIUL SOCIAL “SERVICIUL MOBIL DE ACORDARE A HRANEI MASA PE ROȚI DEVA”

În cadrul serviciul social “Serviciul mobil de acordare a hranei Masa pe roți Deva”, în anul 2025 au fost încheiate un număr de 24 contracte cu un număr mediu de 36 persoane beneficiare de hrană caldă/lună.

Comparativ cu anul 2024, la sfârșitul anului existau un număr de 18 contracte cu 28 persoane beneficiare de masă caldă, iar la sfârșitul anului 2023 existau un număr de 19 contracte încheiate pentru titularii de contract cu un număr de 29 persoane beneficiare de hrană caldă.

Pentru fiecare contract de acordare de servicii sociale a fost realizată evaluarea inițială-ancheta socială pentru acordarea serviciilor sociale, precum și reevaluarea o dată la 3 luni și au fost completate planurile de intervenție și întocmite referate și dispoziții ale Directorului executiv al Direcției privind acordarea de servicii sociale.

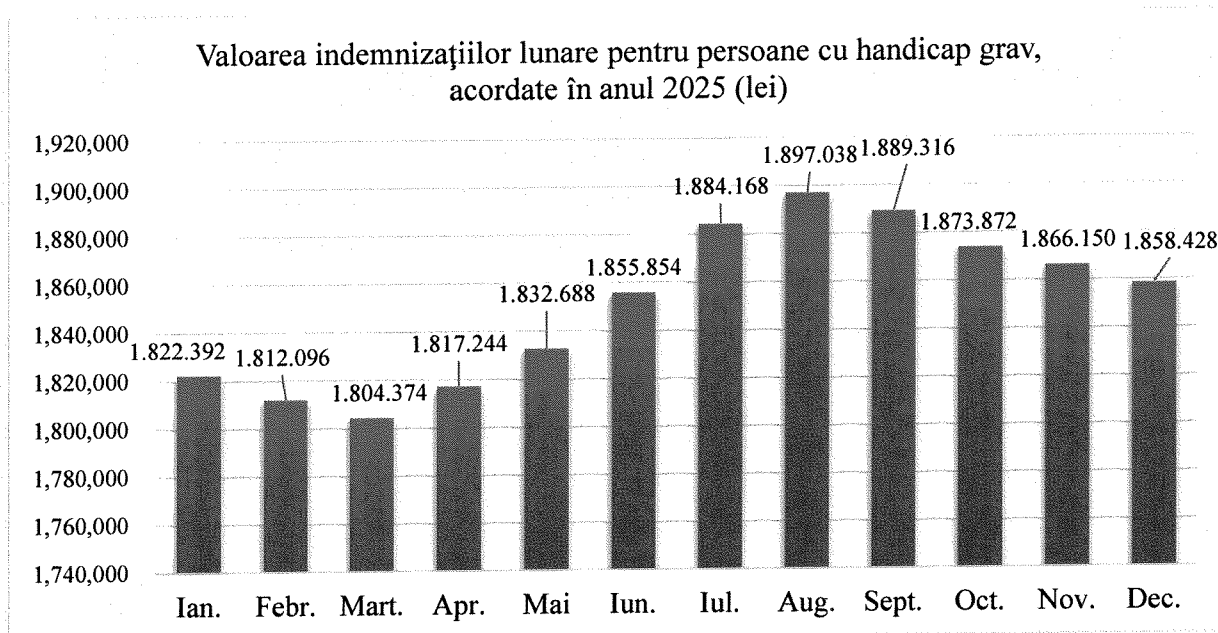
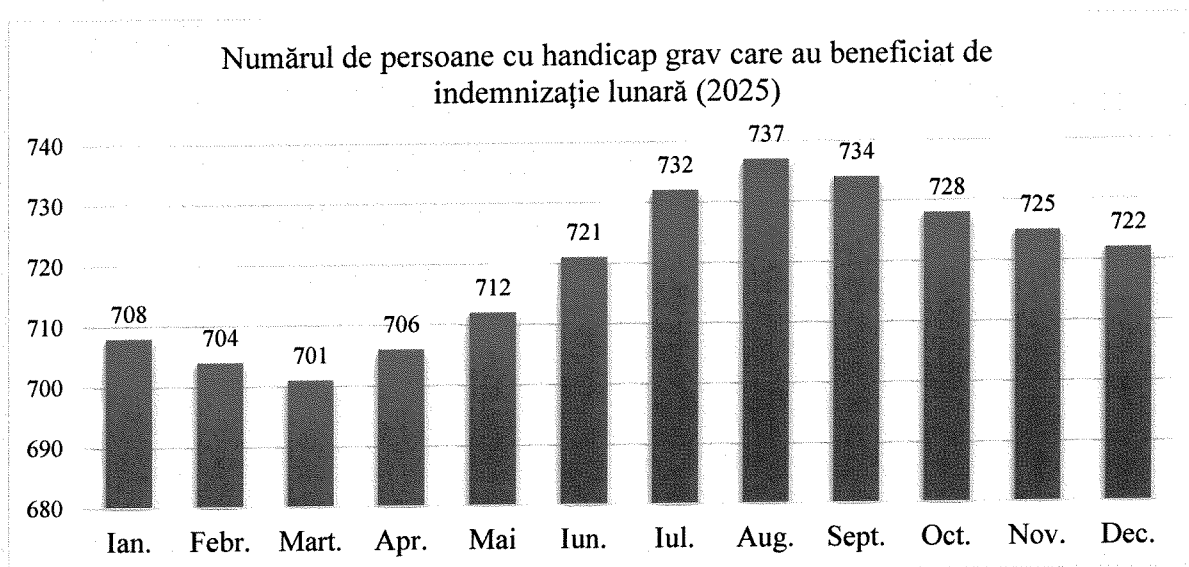


III. SERVICIUL RESURSE UMANE

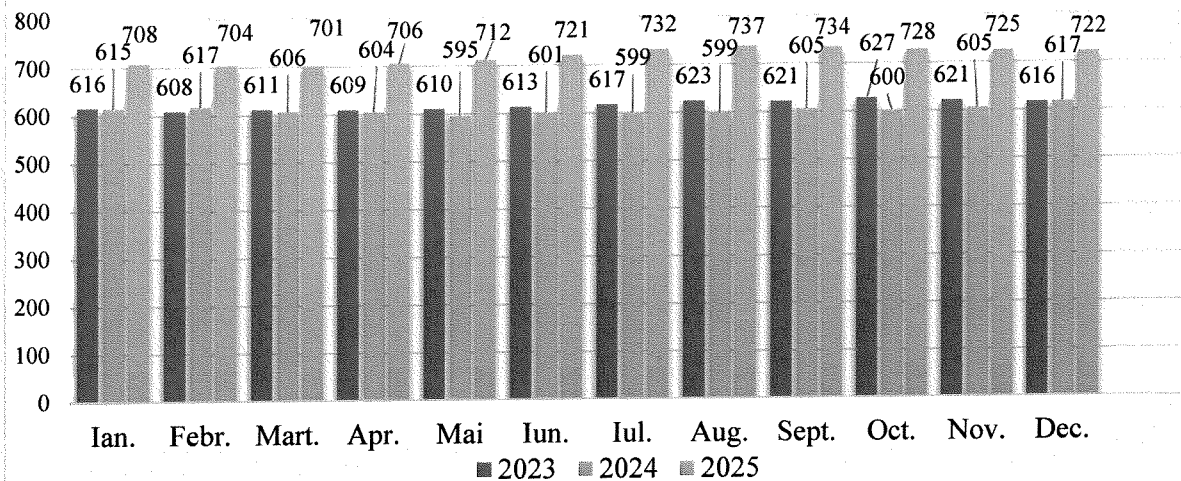
III.1. Dreptul la indemnizație lunară pentru persoană cu handicap grav/Asistenți personali ai persoanelor cu handicap grav

Un număr mediu lunar de 719 persoane cu handicap grav au beneficiat de indemnizație lunară. Acordarea indemnizației lunare pentru fiecare persoană a fost stabilită prin dispoziția Primarului municipiului Deva, valoarea acesteia fiind stabilită la nivelul salariului net al asistentului personal cu gradația 0.

Situația indemnizațiilor lunare pentru persoana cu handicap grav acordate în anul 2025 este prezentată mai jos:



Numărul de persoane cu handicap grav care au beneficiat de indemnizație lunară (2023/2024/2025)

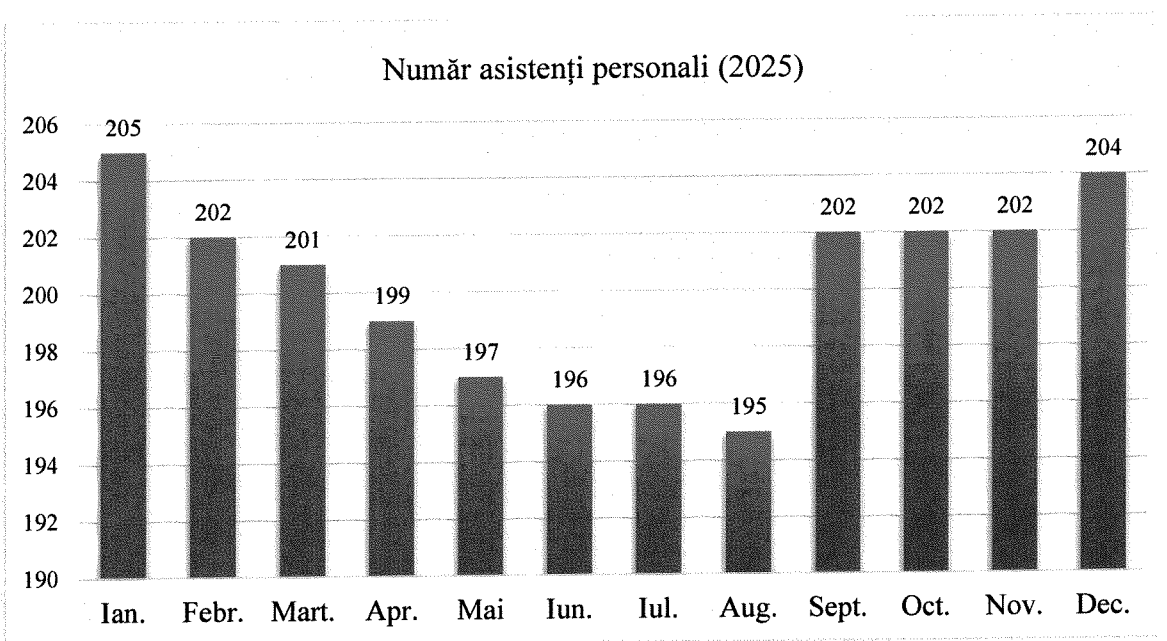


În cursul anului 2025, un număr de 194 dosare de indemnizație lunară pentru persoana cu handicap grav au fost încetate din diverse motive - decesul persoanei bolnave, încadrarea persoanei bolnave în alt grad de handicap, modificarea domiciliului persoanei cu handicap, angajarea unui asistent personal, la cererea persoanei cu handicap/curatorului sau încetare de drept.

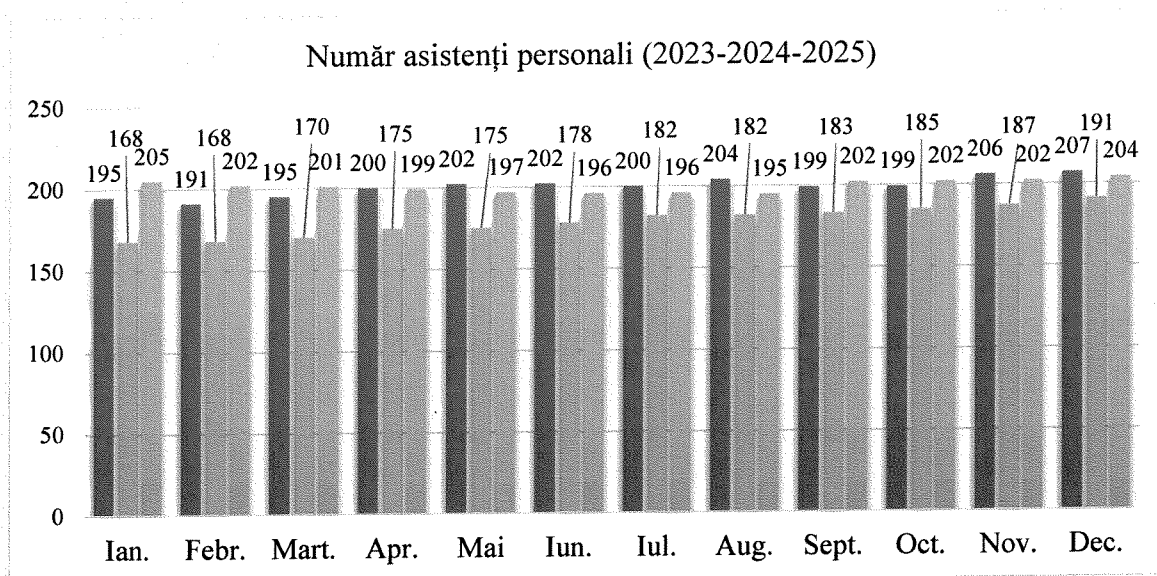
Plata acestor drepturi s-a efectuat prin compartimentul de specialitate din cadrul Direcției de asistență socială Deva.

S-au efectuat 1160 anchete sociale în vederea stabilirii gradului de handicap și s-au acordat drepturile specifice persoanelor cu handicap prevăzute de lege - 349 carduri legitimație de parcare. S-au întocmit 122 contracte însoțite de 465 de rapoarte de monitorizare privind planul de abilitare-reabilitare pentru copiii care sunt încadrați în grad de handicap.


În privința asistenților personali ai persoanelor cu handicap grav, în cursul anului 2025, numărul mediu a fost de 200 de asistenți personali, situația pe luni fiind prezentată în tabelul care urmează:



Analiza comparativă cu anul 2023 și anul 2024, se reflectă în următorul tabel:



Salariile asistenților personali au fost plătite de către Direcție, prin transfer de la bugetul local al municipiului Deva și au fost la nivelul salariului minim brut pe țară garantat în plată. Situația lunară privind salariile plătite asistenților personali în 2025, este următoarea:

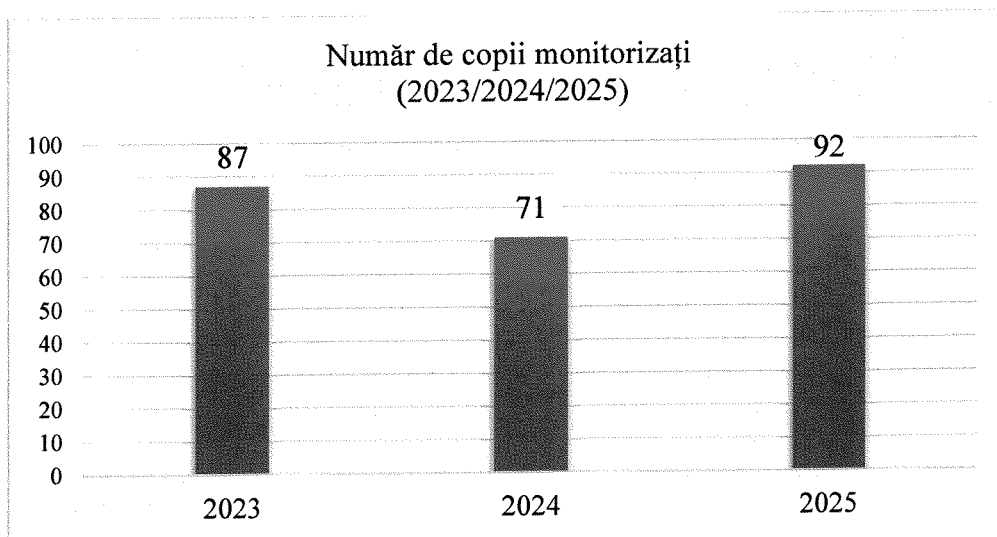
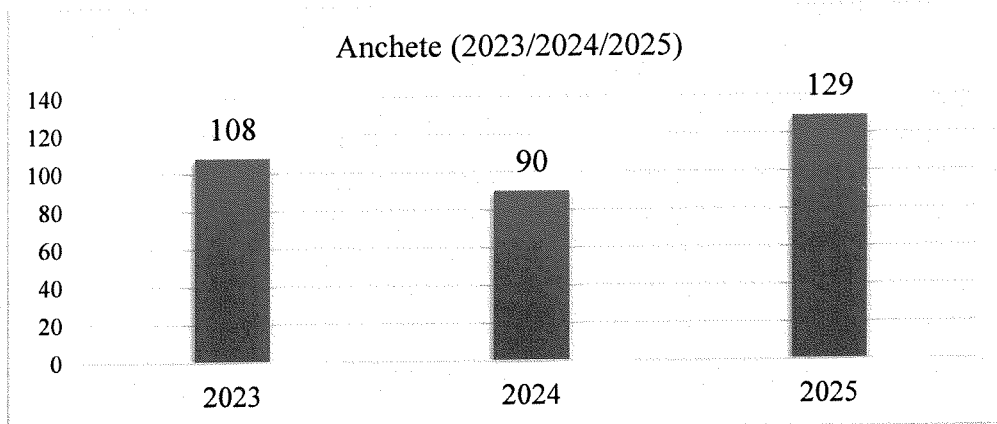


IV. SERVICIUL INTERVENȚII ȘI ÎNGRIJIRI

IV.1. PROTECȚIA COPILULUI

În cadrul Compartimentului protecția copilului și intervenții în situații de urgență au fost realizate un număr de 129 de anchete sociale dintre care pentru un număr de 47 de cazuri au fost întocmite referate privind propunerea emiterii dispoziției Primarului municipiului Deva pentru aprobarea planului de servicii în vederea prevenirii separării copiilor de părinți. În baza dispozițiilor pentru aprobarea planului de servicii în vederea prevenirii separării copiilor de părinți, un număr de 92 copii au fost monitorizați.

Efectuând o analiză comparativă a anului 2025 raportat la anul 2024 și 2023, tendința este de ușoară creștere a numărului minorilor și familiile acestora care au necesitat monitorizare și consiliere din partea reprezentanților Direcției de asistență socială Deva.



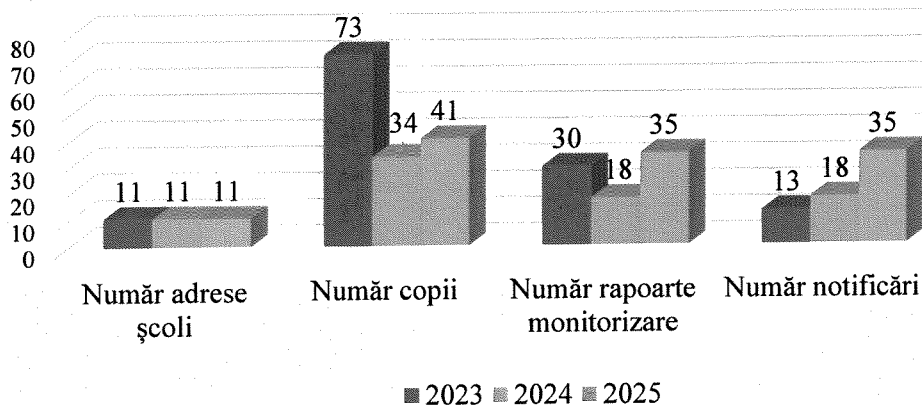
Pentru fiecare dintre cazurile enumerate mai sus au fost aplicate fișe de identificare a riscurilor și fișe de observație.

Pentru minorii pentru care a fost aprobat planul de servicii prin Dispoziția Primarului municipiului Deva au fost realizate vizite în teren și redactate un număr 228 Rapoarte de monitorizare privind respectarea planului de servicii.

S-au întocmit 62 rapoarte de monitorizare reintegrare în familie, 44 rapoarte vizită minori care locuiesc fără forme legale pe raza municipiului Deva, precum și 3 rapoarte de monitorizare program de vizită minori stabilit prin sentință judecătorească. Referitor la aplicarea dispozițiilor legale privind violența domestică, s-au întocmit un număr de 467 adrese - răspunsuri către DGASPC și Poliția municipiului Deva despre modalitatea de soluționare a cazurilor semnalate și 12 de grafice și adrese înaintare echipa mobilă/violență domestică.

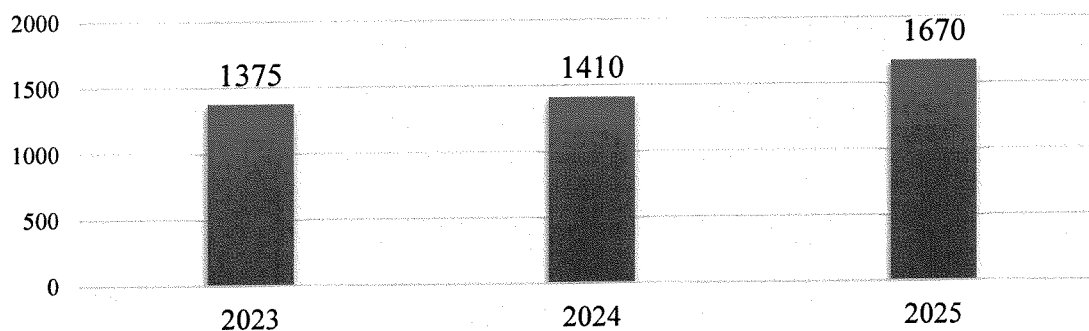
S-au întocmit 11 adrese către unitățile școlare, solicitându-se situația copiilor ai căror părinți sunt plecați la muncă în străinătate. În baza răspunsurilor primite, s-au verificat un număr de 41 copii, dintre care, pentru un număr de 35 a fost necesar întocmirea rapoartelor de monitorizare privind evoluția copilului ai căror părinți sunt plecați la muncă în străinătate, iar pentru 35 copii s-au înregistrat notificări și dovezi privind plecarea părinților la muncă în străinătate.

Copii cu părinți plecați la muncă în străinătate (2023/2024/2025)



Totodată, pe parcursul anului 2025, a fost realizat un număr de 1670 consilieri și informări de specialitate cu privire la drepturi și obligații conform Legii nr.272/2004 privind protecția și promovarea drepturilor copilului, republicată, cu modificările și completările ulterioare, a Legii nr.217/2003 privind prevenirea și combaterea violenței domestice, republicată, cu modificările și completările ulterioare, a Hotărârii Guvernului nr.691/2015 pentru aprobarea Metodologiei de lucru privind colaborarea dintre direcțiile generale de asistență socială și protecția copilului și serviciile publice de asistență socială și a modelului standard al documentelor elaborate de către acestea.

Număr de persoane consiliate (2023/2024/2025)

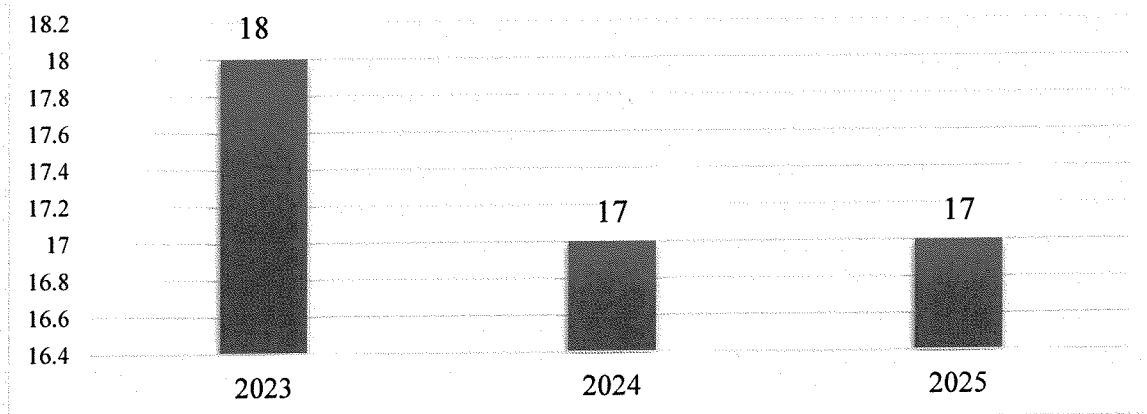


IV.2. SERVICIUL SOCIAL „SERVICII DE ÎNGRIJIRE PERSONALE LA DOMICILIU PENTRU PERSOANE VÂRSTNICE”

În cadrul serviciului social „Servicii de îngrijire personale la domiciliu pentru persoane vârstnice”, deși la finalul lunii decembrie 2025, s-au înregistrat un număr de 17 beneficiari, pe parcursul anului 2025, 21 de persoane vârstnice au beneficiat de servicii de îngrijire personale la domiciliu, servicii constând în vizite periodice și consiliere, sprijin în desfășurarea unor activități cotidiene.

Comparativ, în anul 2024, au fost acordate servicii sociale tot pentru un număr de 17 beneficiari, raportat la anul 2023, când au fost acordate servicii de ajutor pentru efectuarea activităților de bază ale vieții zilnice pentru un număr de 18 beneficiari.

Număr de beneficiari ai serviciului social "Servicii de îngrijire personale la domiciliu pentru persoane vârstnice" (2023/2024/2025)



În anul 2025, au fost încheiate patru contracte noi de acordare de servicii sociale, dar au fost emise dispoziții privind încetarea contractului de acordare a serviciilor sociale pentru alți patru beneficiari ai serviciului social - în baza cererilor acestora și/sau a decesului.

De asemenea, s-au efectuat 23 anchete sociale, un număr de 75 de note telefonice, 41 de note de constatare, 182 note de plată, 30 de fișe de calcul privind valoarea contribuției și un număr de 47 fișe de evaluare sociomedicale.

IV.3. SERVICIUL SOCIAL "SERVICII DE ÎNGRIJIRI LA DOMICILIU PENTRU PERSOANE ADULTE CU DIZABILITĂȚI"

Pe parcursul anului 2025, activitatea serviciului social "Servicii de îngrijiri la domiciliu pentru persoane adulte cu dizabilități", a constat în informarea beneficiarilor și a altor persoane interesate cu privire la serviciile de îngrijiri la domiciliu, fiind emise un număr de 77 de informări cu privire la serviciile acordate, drepturile și facilitățile existente.

Astfel, la finalul lunii decembrie 2025 s-a înregistrat un număr de 11 beneficiari, dar pe parcursul anului 2025 au beneficiat efectiv de servicii de îngrijire un număr de 16 persoane adulte cu dizabilități.

Au fost încheiate 16 contracte de acordare servicii, iar pentru cinci dintre beneficiari s-a dispus încetarea acordării serviciilor, respectiv 51 de referate privind propunerea admiterii/prelungirii acordării serviciilor, 28 anchete sociale, 42 de fișe de evaluare, 42 de planuri personalizate.

Totodată s-a oferit sprijin prin înlocuirea îngrijitorului la domiciliu din cadrul serviciului social "Servicii de îngrijire personale la domiciliu pentru persoane vârstnice", pe perioada concediului de odihnă/boală și ajutor la însoțirea beneficiarilor serviciului social la diferite instituții, plimbări, vizite, medici de familie, medici specialiști, procurarea medicamentelor de la farmacie, efectuarea cumpărăturilor, plata facturilor, fiind efectuate 790 de vizite la domiciliu, prilej cu care s-au întocmit 200 de fișe beneficiar, 110 fișe de monitorizare și 5 chestionare de satisfacție a beneficiarului.

V. SERVICIUL STRATEGII, ASISTENȚĂ COMUNITARĂ

V.1. COMPARTIMENT ASISTENȚĂ MEDICALĂ COMUNITARĂ

Având în vedere paleta largă a problematicilor medico-sociale, lipsa informațiilor privitoare la modificările ce intervin o dată cu pubertatea, realizarea igienei, contracepție, analizele necesare a fi efectuate în graviditate, demersurile necesare pentru înregistrarea, înscrierea/luarea în evidența unui medic de familie, etc., asistentul medical comunitar a

întreprins diferite activități, precum: luarea în evidență a persoanelor noi cu nevoi medico-sociale - 2; întocmirea de: fișe de identificare a bolilor grave -75; fișe de monitorizare a bolilor grave - 35; fișe de identificare a persoanelor neînscrise la medic de familie -5; fișe de identificare a persoanelor cu boli psihice - 5; fișe de monitorizare a persoanelor cu boli psihice - 20; fișe de monitorizare a cazului din evidență specială - 5; fișă de luare în evidență a gravidei - 8; fișe de monitorizare a cazului nou-născutului/ sugarului - 6; fișe de luare în evidență a persoanei adulte/ vârstnice cu risc economico-social - 22; fișă de monitorizare a cazului a persoanei adult/vârstnic cu risc economico-social -71;

Pe parcursul anului 2025, au fost organizate și desfășurate acțiuni de promovare a sănătății, adaptate calendarului OMS și nevoilor comunității.

• Ianuarie - Februarie: Sănătate Mintală

- Tema: „Dependența de ecrane - noua provocare a erei digitale”.

- Activitate: Informarea a 391 beneficiari despre riscurile expunerii excesive la ecrane, consiliere psihologică primară și îndrumare către specialiști;

• 4 Februarie: Ziua Mondială de Luptă Împotriva Cancerului

- Activitate: Promovarea importanței screening-ului și a depistării precoce a afecțiunilor oncologice pentru 138 beneficiari;

• Martie: Sănătate Publică Generală

- 4 Martie - Obezitatea: Determinarea Indicelui de Masă Corporală (IMC), educație nutrițională pentru prevenirea diabetului și a bolilor cardiovasculare (79 beneficiari);

- 20 Martie - Sănătate Orală: Demonstrații de periaj corect, distribuire de materiale informative, promovarea controlului stomatologic periodic (86 beneficiari);

- Campania de Vaccinare „Copil vaccinat: Copil protejat!”: Identificarea copiilor cu schema incompletă de vaccinare (restanțieri), consilierea părinților și colaborarea cu medicii de familie pentru recuperarea vaccinării (256 beneficiari);

• 7 Aprilie: Ziua Mondială a Sănătății

- Activitate: Acțiuni de conștientizare și modificare a comportamentelor cu risc (94 beneficiari);

• Mai: Prevenție și Control

- Consumul de alcool: Campania „Fii tu însuși! Nu ai nevoie de alcool” (146 beneficiari);

- 17 Mai - Hipertensiunea Arterială: Măsurarea tensiunii arteriale, educație privind complianța la tratament și regimul hiposodat (90 beneficiari).

- 25-31 Mai - Săptămâna Europeană de Luptă împotriva Cancerului: Promovarea screeningului populațional (31 beneficiari);

• Iunie: Siguranță și Mediu

- Consumul de alcool (continuare): Aplicarea a 50 de chestionare AUDIT pentru evaluarea consumului de alcool în grupurile vulnerabile;

-Temperaturi extreme și radiații UV: Informare privind măsurile de protecție în timpul caniculei și prevenirea deshidratării (166 beneficiari);

- Siguranța alimentară: Efectuarea a 5 anchete alimentare în colaborare cu DSP Hunedoara-Igiena Alimentului.

• Iulie: Sănătatea Reproducerii

-Tema: „Informează-te! Implică-te! Alege soluția potrivită pentru tine!”. Consiliere privind planificarea familială responsabilă (80 beneficiari);

• August: Săptămâna Mondială a Alăptării (1-7 August)

- Activitate: Promovarea exclusivă a alăptării Ia sân în primele 6 luni de viață, evidențierea beneficiilor imunologice și afective (91 beneficiari);

• Septembrie: Stil de Viață și Geriatrie

- Nutriție: Campania „Fii activ, mănâncă sănătos!” - promovarea activității fizice și a dietei echilibrate (302 beneficiari cumulativ);

- 21 Septembrie - Alzheimer: Informare privind semnele precoce ale demenței și suport pentru familiile pacienților (80 beneficiari);

- 26 Septembrie - Ziua Mondială a Contracepției: Prevenirea sarcinilor nedorite și a infecțiilor cu transmitere sexuală (ITS) (75 beneficiari);
- 1 Octombrie: Ziua Internațională a Persoanelor Vârstnice
- Tema: „împreună avem grijă de toți”. Combaterea izolării sociale și monitorizarea geriatrică (75 beneficiari);
- Noiembrie: Boli Cronice și Adicții
- Tutun: Campania „România respiră curat!” - prevenția tabagismului (143 beneficiari);
- 14 Noiembrie - Diabetul Zaharat: Monitorizare glicemică și educație privind complicațiile diabetului (153 beneficiari);
- 17 Noiembrie - Cancerul de Col Uterin: Promovarea vaccinării anti-HPV și a testării BabeșPapanicolaou - 70 beneficiari;
- Decembrie: Siguranță Alimentară
- Trichineloză; Informare privind riscurile consumului de carne neexaminată trichineloscopic -153 beneficiari;

S-a efectuat raportarea lunară la DSP Hunedoara - Compartimentul de evaluare și promovare a sănătății privind implementarea intervențiilor pentru promovarea sănătății în comunitate și grupuri vulnerabile a unui număr de 28 de campanii - pentru perioada ianuarie-decembrie 2024, având un număr total de beneficiari participanți - 2.228.

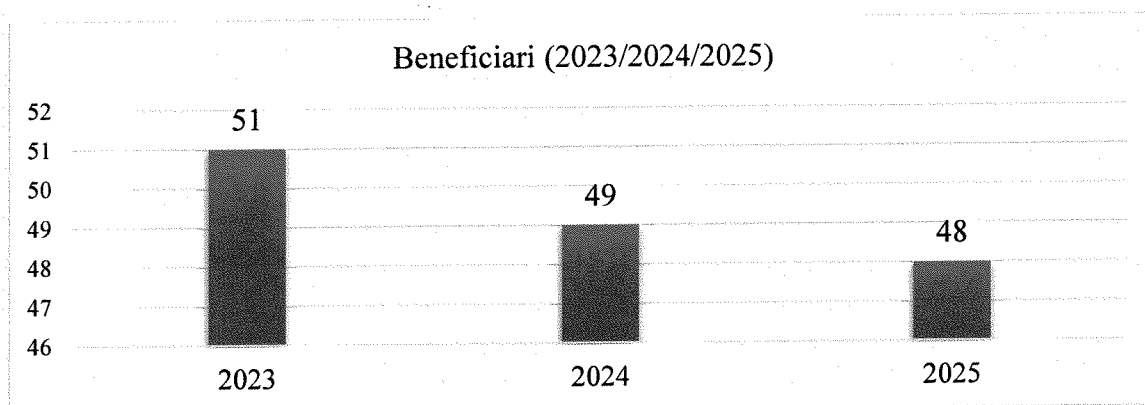
Mediatorul sanitar, care își desfășoară activitatea din data de 06.12.2024, Asistentul medical comunitar și mediatorul sanitar au gestionat focarele de boli transmisibile în comunitate, colaborând direct cu Compartimentul Epidemiologie al DSP Hunedoara și medicii de familie.

- Scabie: Identificarea a 2 cazuri, notificarea DSP, izolarea și monitorizarea tratamentului.
- Pediculoză: Identificarea focarelor, notificarea DSP și educație sanitară pentru igiena corporală și a locuinței.
- Toți contactii au fost îndrumați către medicii de familie pentru consult și tratament profilactic/curativ.

Comparativ cu anul 2024, în anul 2025 activitatea de asistență medicală comunitară a fost mai complexă, vizând diverse aspecte și s-a exercitat cu privire la un număr mai ridicat de persoane vulnerabile.

V.2. SERVICIUL SOCIAL CENTRUL DE ZI „CLUBUL SENIORILOR”

În cadrul serviciul social Centrul de zi “Clubul seniorilor”, în anul 2025 au fost înregistrați un număr de 48 beneficiari, fiind încetate un număr de 6 contracte de acordare servicii, iar în anul 2024 au fost înregistrați un număr de 49 beneficiari, fiind încetate un număr de 7 contracte de acordare servicii sociale. În anul 2023 au fost înregistrați un număr de 51 beneficiari, precum și 1 contract de încetare și 2 contracte de admitere.



VI. SERVICIUL MONITORIZARE SERVICII SOCIALE, ADĂPOST DE URGENȚĂ

VI.1. COMPARTIMENT MONITORIZARE SERVICII SOCIALE

La solicitarea Centrelor de Îngrijire și Asistență din cadrul DGASPC Hunedoara Compartimentul monitorizare, s-au efectuat 21 anchete sociale în vederea reevaluării situației beneficiarilor.

Totodată, s-au efectuat 36 anchete sociale pentru diverse cazuistici și s-au întocmit 22 de note de constatare a situației sociale din teren; s-au întocmit 20 de note de deplasare în diverse cazuistici; au fost redactate 17 fișe de închidere a cazurilor;

Privitor la diferite persoane aflate în dificultate au fost inițiate demersuri în vederea identificării măsurilor de sprijin pentru reducerea riscului de marginalizare.

S-a intermediat relaționarea cu diferite instituții - primării ale localității de naștere, Casa Județeană de Pensii Hunedoara, Casa de Asigurări de Sănătate Hunedoara, Direcția Impozite și Taxe Locale Deva, Direcția Publică Locală de Evidență a Persoanelor și Stare Civilă Deva, UAMS Baia de Criș, IPJ Hunedoara, alte Direcții de Asistență Socială din subordinea consiliilor locale aflate în alte județe - pentru identificare aparținători, și a fost depusă la Comisia de Evaluare Complexă a Persoanelor cu Handicap din cadrul DGASPC Hunedoara documentația necesară în vederea încadrării în grad de handicap.

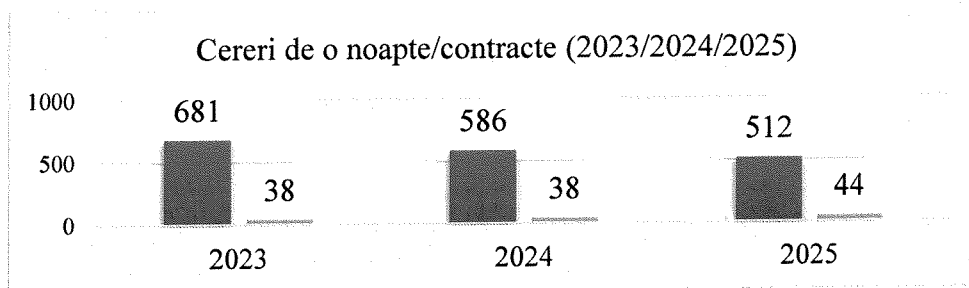
Persoanele nedeplasabile/imobilizate la pat au fost transportate la spital cu sprijinul Serviciului de Ambulanță Deva, în urma unei programări prealabile, pentru efectuarea tuturor investigațiilor și evaluărilor medicale pentru completarea dosarelor de încadrare în grad de handicap sau instituționalizare.

S-au efectuat o serie de demersuri pentru persoanele vulnerabile, precum identificarea aparținătorilor, înscriere la medic de familie, obținerea internării beneficiarului în cadrul SJU Deva în vederea realizării investigațiilor medicale necesare și specifice istoricului medical, sprijin și îndrumare în vederea obținerii ajutorului social și pentru acordarea de servicii sociale din cadrul Direcției - serviciul social „Serviciul mobil de acordare a hranei – Masa pe roți Deva”, serviciul social “Adăpostul de urgență pe timp de noapte”, serviciul social “Servicii de îngrijire personale la domiciliu pentru persoane vârstnice”, sprijin în dobândirea unui nou act de identitate, în depunerea documentației necesare în vederea obținerii dreptului de pensie de limită de vârstă sau a pensiei de boală, precum și obținerea de informații referitoare la traseul profesional al beneficiarilor în scopul obținerii dreptului la pensie.

În cursul lunii decembrie 2025, a avut loc ședința anuală de consultare a fundațiilor și asociațiilor de pe raza Municipiului Deva, care acordă servicii sociale, în vederea întocmirii planului anual de acțiune privind dezvoltarea serviciilor sociale pe anul 2026 al Direcției de asistență socială Deva.

VI.2. SERVICIUL SOCIAL ”ADĂPOSTUL DE URGENȚĂ PE TIMP DE NOAPTE” DEVA

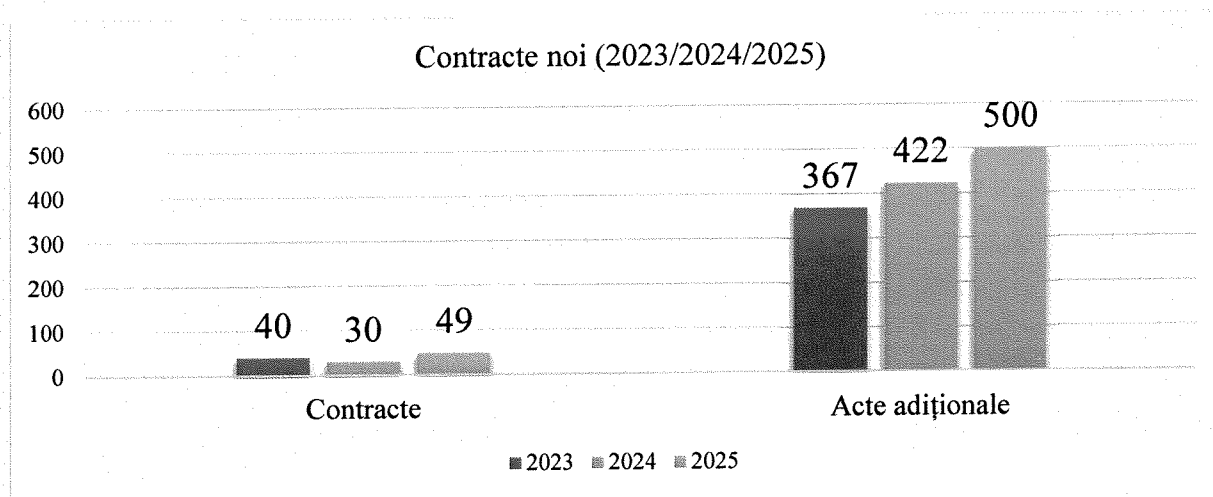
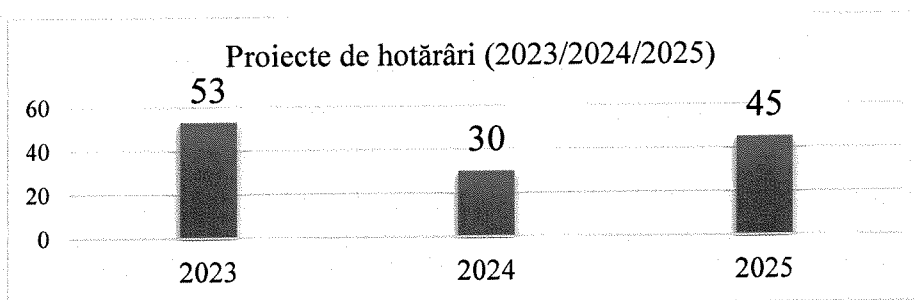
Pe parcursul anului 2025, în cadrul serviciului social „Adăpostul de urgență pe timp de noapte” Deva s-au încheiat 44 contracte de acordare de servicii sociale și 512 cereri de găzduire pentru o noapte, comparativ cu anul 2024 în care s-au încheiat 38 contracte de acordare de servicii sociale și 586 cereri de găzduire pentru o noapte, iar în anul 2023 s-au încheiat 38 contracte de acordare de servicii sociale și 681 cereri de găzduire pentru o noapte.



VII. SERVICIUL ADMINISTRARE FOND LOCATIV


VII.1 COMPARTIMENT LOCUINȚE SOCIALE ȘI COMPARTIMENT ANL

S-au întocmit 49 contracte de închiriere și 500 acte adiționale aferente pentru locuințele A.N.L. și locuințele sociale. Au fost întocmite un număr de 160 de fișe de calcul pentru chirie locuințe sociale și A.N.L.. Către chiriașii locuințelor au fost comunicate 1025 somații și notificări. S-au întocmit un număr de 184 borderouri de plată a taxelor comune pentru locuințele sociale/camere de cămin. S-a acordat asistență și consiliere de specialitate pentru un număr de 8320 cetățeni care au solicitat informații în materie locativă.

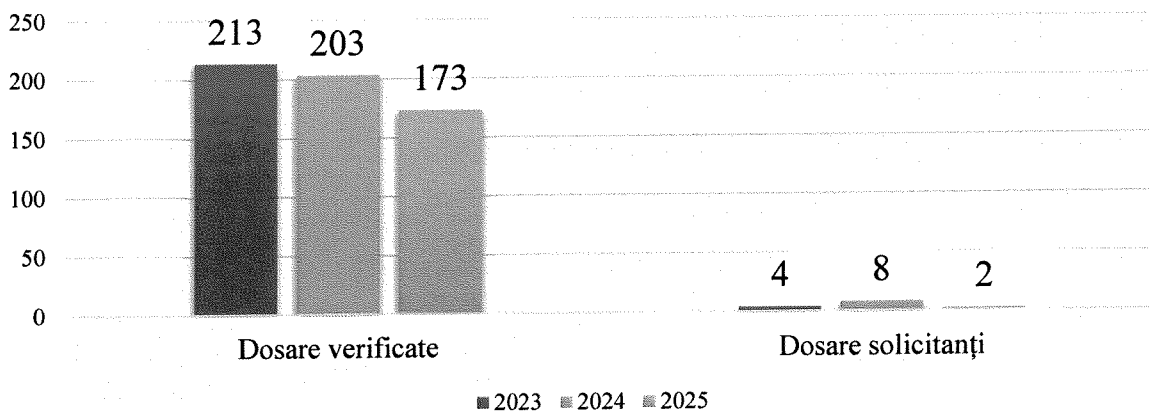


S-au verificat un număr de 280 dosare de locuințe sociale, dintre care 157 fiind complete și s-au înaintat un număr de 277 adrese solicitanților privind reactualizarea/clasarea dosarelor de locuințe. În baza verificărilor, s-a întocmit lista de priorități, prezentată comisiei sociale și aprobată de Consiliul local Deva. Lunar, s-a actualizat lista de evidență a solicitărilor de locuințe A.N.L., la sfârșitul anului 2025 figurând un număr de 175 dosare.

Listă priorități locuințe sociale (2023/2024/2025)



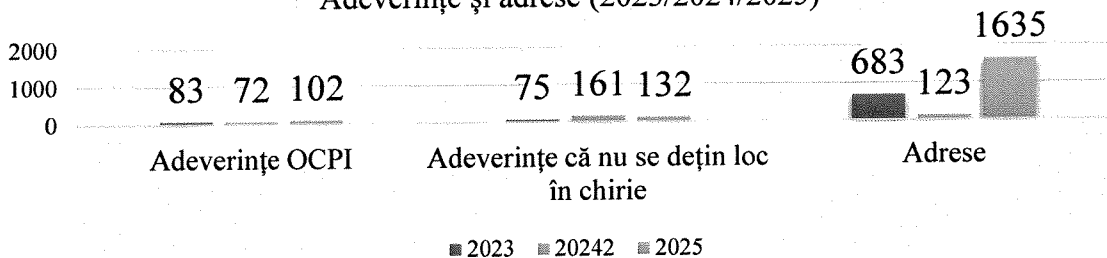
Listă priorități ANL (2023/2024/2025)



S-au întocmit 102 adeverințe către Oficiul de Cadastru și Publicitate Imobiliară Hunedoara-Deva, în vederea rectificării erorilor existente în extrasele de Carte Funciară pentru apartamentele vândute de R.A.G.C.L. Deva și O.J.C.V.L. Deva, 132 adeverințe pentru persoanele care nu dețin locuințe cu chirie în municipiul Deva, precum și un număr de 1635 adrese diverse privind activitatea de administrare a locuințelor și răspunsuri la sesizările, petițiile și reclamațiile depuse de chiriașii locuințelor sociale/cămine, precum și de alte persoane.

Situația comparativă cu anul 2023 și 2024, se reflectă în tabelul următor, în anul 2025 remarcându-se o tendință de creștere a numărului adeverințelor și diverselor adrese:

Adeverințe și adrese (2023/2024/2025)

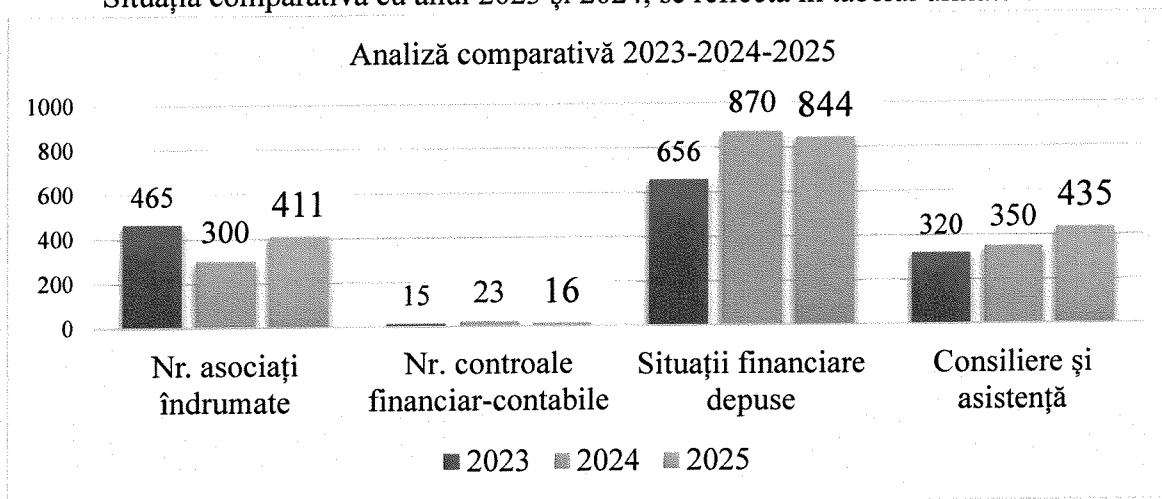


S-a întocmit un număr de 17 referate privind acționarea în instanță a chiriașilor care au înregistrat debite la chirie și taxe comune, iar un număr de 6 chiriași au fost evacuați din locuințe.

VII.2. COMPARTIMENT ASOCIAȚII DE PROPRIETARI

În anul 2025, au fost îndrumate metodologic și sprijinite un număr de 411 asociații de proprietari, în realizarea scopurilor și sarcinilor ce le revin, în conformitate cu prevederile legale în vigoare, fiind verificate 380 de sesizări. S-au efectuat un număr de 16 verificări financiar-contabile și nu au fost aplicate sancțiuni contravenționale. Au fost verificate 844 situații financiare privind soldurile elementelor de activ-pasiv. S-au preluat și verificat un număr de 30 dosare privind atestarea persoanelor fizice în vederea dobândirii calității de administrator de condominii. S-a acordat consiliere și asistență unui număr de 435 de proprietari.

Situația comparativă cu anul 2023 și 2024, se reflectă în tabelul următor:



VIII. SERVICIUL ADMINISTRARE LOCUINȚE, TEHNIC ȘI ADMINISTRATIV

În anul 2025 s-au efectuat în medie 5 deplasări/zi la căminele sociale, locuințele sociale și ANL, în vederea verificării situației locative a chiriașilor, a modului de întreținere a locuințelor și pentru soluționarea sesizărilor tehnice legate de buna administrare a acestora.

Personalul specializat din cadrul Compartimentului Administrare Exploatare Locuințe a efectuat lucrări de întreținere și de reparații la imobilele aflate în administrarea Direcției. Cu titlu de exemplu, enumerăm, fără a fi limitative, faptul că:

- S-a confecționat și instalat coloana de apă rece pe verticală și orizontală în vederea montării apometrelor individuale pentru un număr de 125 de camere;
- S-au înlocuit și reparat un număr de 21 lămpi de iluminat;
- S-au efectuat lucrări de reparații și înlocuire la instalațiile electrice și la instalațiile sanitare;
- S-au efectuat lucrări de reparații la zidăria pereților, acțiuni de zugrăvire și igienizare a spațiilor locative;
- S-au montat sisteme de interfon la ușile de acces în imobile, precum și sisteme de supraveghere la nivelul imobilelor de locuințe sociale;
- S-a efectuat curățirea și igienizarea curții interioare a imobilului situat în Deva str.Hărăului nr.40, fiind pavată curtea cu dale de beton;

- S-au efectuat verificări referitoare la starea fizică a locuințelor, precum și a situației locative a chiriașilor din imobilele aflate în administrarea direcției, blocurile 1-9 din str. Zăvoi, Str. N. Grigorescu, nr.10, Aleea Streiului, nr.24, Aleea Moșilor, Str. 1 Mai, nr.27, Str. Hărăului, nr.40;

Starea de mediu

1. Calitatea aerului

Aerul reprezintă factorul de mediu natural cu cele mai evidente și mai importante implicații asupra sănătății omului.

Aerul atmosferic natural, nepoluat, are o compoziție diferită de cel pe care îl inspirăm noi astăzi, mai ales cei care locuim în orașe dotate cu diverse întreprinderi de produs fum, praf și alte gaze nocive. Compoziția chimică a aerului natural este următoarea: azot – 78,084%, oxigen – 20,946%, argon – 0,934%, bioxid de carbon – 0,0331%. Au mai fost detectate și următoarele elemente: neon, hidrogen, kripton, heliu, ozon, xenon, precum și metan, oxid de azot și vapori de apă. Agenții poluanți evacuați în atmosferă pot fi transportați pe zone mai mari datorită acțiunii factorilor meteorologici. Principalii factori meteorologici care intervin în modificarea gradului de poluare sunt viteza vântului și stabilitatea aerului. Din cauza curenților de aer, poluanții sunt răspândiți pe o suprafață mare în zonele învecinate activității poluante.

Consecințele aerului poluat asupra sănătății oamenilor:

- efecte acute (imEDIATE);
- efecte cronice produse de concentrații mai reduse de poluanți atmosferici, dar care în timp pot conduce la modificări patologice (ex.: bronhopneumonii cronice, emfizem pulmonar, astm bronșic, pneumonie, bronșită cronică, conjunctivite, rahitism, îmbolnăviri ale aparatului nervos central, cancer pulmonar etc.).

Consecințele aerului poluat asupra construcțiilor: eroziune de degradare, eroziune de corodare, schimbarea culorii.

Consecințele aerului poluat asupra plantelor și animalelor:

- lezarea plantelor, ducând până la dispariție în unele cazuri;
- îmbolnăvirea animalelor.

Consecințele aerului poluat asupra condițiilor de viață: atmosfera poluată creează disconfort prin imposibilitatea deschiderii ferestrelor și aerisirii încăperilor, a uscării rufelor în curte sau balcon, servirii mesei în curte, plimbărilor în aer liber, a jocului copiilor etc.

Calitatea aerului înconjurător poate fi evidențiată prin alegerea unor indicatori care să caracterizeze acest factor de mediu. Nivelul de încredere al acestor indicatori depinde de calitatea datelor folosite, care pot fi:

- date disponibile din rețele de monitorizare a calității aerului;
- rezultate ale unor studii, inventare, prognoze;
- date și rezultate disponibile raportate sau obținute prin studii la nivel european;
- scenarii, strategii, programe, obiective, ținte la nivel național și european care urmăresc calitatea și poluarea aerului.

Pe U.A.T. Deva se află 2 stații automate de monitorizare a calității aerului și 2 panouri de informare a publicului amplasate în Deva – Piața Victoriei și un panou interior la sediul Agenției pentru Protecția Mediului Hunedoara din Deva, str. Aurel Vlaicu nr. 25.

Tipurile de stații automate de monitorizare a calității aerului:

- HD – 1 stație fond urban – Deva, str. Carpați;
- HD – 2 stație fond industrial – Deva, Calea Zarandului.

Stația de fond urban monitorizează indicatorii: NO₂/NO_x, SO₂, CO, O₃, COV, PM₁₀, meteo (direcția și viteza vântului, temperatura, umiditatea relativă, presiune, radiație solară, precipitații).

Stația de fond industrial monitorizează indicatorii: NO₂/NO_x, SO₂, CO, O₃, COV, PM₁₀, meteo (direcția și viteza vântului, temperatura, umiditatea relativă, presiune, radiație solară, precipitații).

Valorile măsurate de stațiile automate de monitorizare a calității aerului sunt comparate cu limitele pentru protecția sănătății umane prevăzute în Legea nr. 104/2011 privind calitatea aerului înconjurător.

Amplasarea stațiilor de monitorizare în Municipiul Deva se prezintă în figura de mai jos:



Fig. nr. 1. Amplasarea stațiilor de monitorizare în Municipiul Deva

Măsurătorile de PM₁₀ (determinat nefelometric) sunt măsurători indicative, au scop informativ și pot fi confirmate/infirmate de către rezultatul analizei de laborator, respectiv PM₁₀ (determinat gravimetric – metoda de referință).

În tabelul de mai jos sunt evidențiate limitele pentru protecția sănătății umane conform Legii nr. 104/2011 privind calitatea aerului înconjurător.

Poluant	Criteriu	Perioadă de mediere	Valoare	Unitate de măsură	Numărul de depășiri anuale permise (dacă există)
Dioxid de sulf, SO ₂	Valoare limită	o oră	350	μg/m ³	24
	Valoare limită	24h	125	μg/m ³	3
	Prag de alertă	3 ore consecutiv	500	μg/m ³	Nu e cazul
Particule în suspensie, PM ₁₀	Valoare limită	o zi	50	μg/m ³	35
	Valoare limită	an calendaristic	40	μg/m ³	Nu e cazul
Dioxid de azot, NO ₂	Valoare limită	o oră	200	μg/m ³	18
	Valoare limită	an calendaristic	40	μg/m ³	Nu e cazul
	Prag de alertă	3 ore consecutiv	400	μg/m ³	Nu e cazul
Benzen	Valoare limită	an calendaristic	5	μg/m ³	Nu e cazul
Monoxid de Carbon, CO	Valoare limită	Valoare maximă zilnică a mediilor pe 8 h	10	mg/m ³	Nu e cazul
Ozon, O ₃	Valoare țintă	Valoare maximă zilnică a mediilor pe 8 h	120	μg/m ³	25 de zile pe an calendaristic, mediat pe 3 ani
	Pragul de informare	o oră	180	μg/m ³	-
	Pragul de alertă	o oră	240	μg/m ³	Nu e cazul
Plumb, Pb	Valoare limită	An calendaristic	0,5	μg/m ³	Nu e cazul
Arsen, As	Valoare țintă	An calendaristic	6	ng/mc	Nu e cazul
Cadmium, Cd	Valoare țintă	An calendaristic	5	ng/mc	Nu e cazul
Nichel, Ni	Valoare țintă	An calendaristic	20	ng/mc	Nu e cazul

Tabelul nr. 1. Limite pentru protecția sănătății umane conform Legii nr. 104/2011 privind calitatea aerului înconjurător

Planul de calitate a aerului pentru poluanții NO₂/NO_x în Municipiul Deva perioada 2022-2026, avizat spre neschimbare de către Agenția Națională pentru Protecția Mediului (ANPM) a fost aprobat prin Hotărârea Consiliului Local nr.282/26.09.2024.

Planul de calitate a aerului cuprinde 11 măsuri adecvate pentru reducerea nivelului de oxizi de azot NO₂/NO_x, până la valori mai mici decât valorile limită/valori țintă.

Tabel Măsurile ale indicatorului NO_x – an proiecție 2026 SCENARIU DE BAZĂ – Municipiul Deva

Măsurile realizate în anul 2025

Cod măsură	Denumire Măsură	Sector sursă afectat	Scară spațială	Indicator/ indicatori de monitorizare a progreselor	Responsabil	Perioada de punere în aplicare	Data la care măsura este prevăzută să intre pe deplin în vigoare	Costuri	Sursa de finanțare	Scenariul de bază		Realizat	
										Reducere emisii NO _x tone/an	Reducere conc NO ₂ μg/mc		
E	SECTOR ENERGIE												
E1	Eficiențizare energetică și reducerea consumului de combustibili prin reabilitare termică clădiri și modernizare instalații de încălzire										23,40	0,28-0,31	
E1-1	Creșterea eficienței energetice a clădirilor/echipamentelor și instalațiilor municipale pentru 10 clădiri după cum urmează: Colegiul Național Decebal Creșa Deva, Aleea Viitorului Grădinița cu program normal nr.2, Aleea Salcânilor. Liceul Tehnologic Transilvania Colegiul Național Padagogic „Regina Maria” (școala generală) Liceul Tehnologic Energetic „Dragomir Hurmuzescu”,	Energie – surse instituționale	Locală	Număr clădiri cu destinație învățământ Nr. panouri fotovoltaice Nr. centrală de tratare a aerului Nr. pompe de căldură aer – apă Nr. panouri solare Nr. pompe ape uzate	Primar municipiul Deva	16.07.2018-09.05.2026	09.05.2026	55.192.671,14 RON fără TVA	Bugetul local PNRR POR	5,2		Până la această dată s-a realizat montarea a: -39 buc. panouri fotovoltaice, -118 buc. centrale de tratare a aerului (recuperatoare de căldură), -5 buc. pompe de căldură aer – apă, -21 buc. panouri solare, -3 buc. pompe ape uzate, astfel: <u>Colegiul Național Decebal</u> -5 buc. pompe de căldură aer – apă -18 buc. centrale de tratare a aerului (recuperatoare de căldură), -5 buc. panouri solare <u>-Creșa Deva, Aleea Viitorului</u> - 5 buc. pompe încălzire, -pompe ape uzate – 3 buc. <u>Grădinița cu program normal nr.2, Aleea Salcânilor</u> -3 buc. panouri solare <u>Liceul Tehnologic Transilvania</u> -100 buc. centrale de tratare a aerului (recuperatoare de căldură),	

Cod măsură	Denumire Măsură	Sector sursă afectat	Scară spațială	Indicator/ indicatori de monitorizare a progreselor	Responsabil	Perioada de punere în aplicare	Data la care măsura este prevăzută să intre pe deplin în vigoare	Costuri	Sursa de finanțare	Scenariul de bază		Realizat
										Reducere emisii NOx tone/an	Reducere conc NO2 µg/mc	
	strada Scărișoara nr.4. Școala Gimnazială „Andrei Șaguna” Grădinița cu program prelungit nr.7 Liceul Tehnologic „Grigore Moisil” Liceul cu program sportiv „Cetate”											Scoala Gimnazială „Andrei Șaguna” -12 buc.panouri solare Colegiul Național Padagogic „Regina Maria” (școala generală) -1 buc. panou solar, -39 buc. panouri fotovoltaice.
E1-2	Creșterea eficienței energetice a clădirilor terțiare nemunicipale prin: - îmbunătățirea izolației termice a anvelopei clădirii (peretii exterior, ferestre, tâmplărie, planșeu superior, planșeu peste subsol) Număr clădiri cu destinație locuit: 35 blocuri	Energie – surse rezidențiale	locală	Număr clădiri cu destinație locuit (blocuri)	Primar municipiul Deva	22.08.2018-07.07.2026	07.07.2026	22.273.507,52 RON fără TVA	Bugetul local, PNRR POR	18,20		Până la această dată s-au reabilitat energetic - 11 blocuri de locuințe, -7 se află în implementare, - 17 blocuri au fost depuse spre finanțare
T	SECTOR TRANSPORT									35,676	0,36-0,59	

Cod măsură	Denumire Măsură	Sector sursă afectat	Scară spațială	Indicator/ indicatori de monitorizare a progreselor	Responsabil	Perioada de punere în aplicare	Data la care măsura este prevăzută să intre pe deplin în vigoare	Costuri	Sursa de finanțare	Scenariul de bază		Realizat
										Reducere emisii NOx tone/an	Reducere conc NO2 µg/mc	
T1	Extinderea /modernizarea arterelor de circulație Îmbunătățirea calității suprafețelor de rulare pentru traficul rutier și asigurarea fluentei și emisiilor datorate frecării: asfaltări de străzi, drumuri județene, reabilitări căi deteriorate inclusiv intersecții și poduri, prin utilizarea de materiale rezistente pentru acoperiri. Creșterea mobilității durabile la nivelul centrelor urbane și rurale									10,15		
T1-1	Reabilitarea și modernizarea rețelei rutiere urbane, pe coridoarele deservite de transportul public Proiectul contribuie: - la realizarea obiectivelor strategice ale mobilității durabile, - la sporirea capacității de circulație și a vitezei medii -25 km reabilitați/modernizați rețea rutieră urbană pe coridoarele de transport public Calea Zarandului, B-dul 22 Decembrie, str. M. Eminescu, Progresului, str. D. Zamfirescu, str. Depozitelor, str. Brandusei, str. I. Vulcan, Zona Gara, satele Barcea Mica, Cristur si Archia.	Transport	locala	Număr km reabilitati/modernizati rețea rutiera urbana, pe coridoarele transport public	Primar municipiul Deva	25.09.2021 – 31 Dec. 2026 Ordin incepere 19.01.2023	31 Dec. 2026	24629500 RON fără TVA	Bugetul local	8,250		Nr. km modernizați astfel: Calea Zarandului – 2,7 km. Bulevardul 22 Decembrie – 1,3 km. Mihai Eminescu – 1,0 km. Progresului – 3,3 km. Str. D. Zamfirescu- 1 km Zona Gării – 1,6 km Barcea Mica- 5,76 Cristur – 3 km Archia. – 2 km Str. Iosif Vulcan – 1,0 km Str. Brândușei – 0,5 km Str. Depozitelor – 1,83 km

Cod măsură	Denumire Măsură	Sector sursă afectat	Scară spațială	Indicator/ indicatori de monitorizare a progreselor	Responsabil	Perioada de punere în aplicare	Data la care măsura este prevăzută să intre pe deplin în vigoare	Costuri	Sursa de finanțare	Scenariul de bază		Realizat
										Reducere emisii NOx tone/an	Reducere conc NO2 µg/mc	
	I. Vulcan, Zona Gara, satele Barcea Mica, Cristur si Archia.											
T1-2	Modernizarea sistemului de transport public prin reabilitarea infrastructurii aferente în municipiul Deva În municipiul Deva, conform traseului stabilit de Societatea de Transport – 6,075 km modernizați	Transport	locala	Număr km modernizați sistem public		25.09.2019-31.03.2025 Ordin incepere 18.05.2022	17.03.2026	49,577,162.85 RON fără TVA	POR, Buget local	1,900		Număr km modernizați prin POR, astfel: Str. Depozitelor (sistem rutier) – 3,995 km, Sens Giratoriu (sistem rutier) – 0,9 km, Stație de capăt (sistem rutier) – 1,18 km.
T2	Mijloace alternative de mobilitate Transport public – îmbunătățire calitate și promovare utilizare Promovare transport cu mijloace alternative - amenajare zone cu piste pentru bicicliști și parări									3,306		
T2-1	Extinderea spațiului pietonal în zona urbană Proiectul contribuie la îndeplinirea obiectivelor strategice ale mobilității urbane durabile prin extinderea	Transport	locala	Extinderea spațiului pietonal în zona urbană	Primar municipiul Deva	30.12.2021 – 31 dec. 2026 Ordin incepere 23.06.2023	31 dec. 2026	15368808 RON fără TVA	Buget local, PNRR, POR	0,425		Suprafața de spațiu pietonal reabilitată până în prezent prin POR : -Incintă Depou (trotuar pietonal) – 1242 mp -Reabilitare str. Depozitelor - (trotuar pietonal) – 4.238 mp -Sens giratoriu (trotuar pietonal) – 747 mp

Cod măsură	Denumire Măsură	Sector sursă afectat	Scară spațială	Indicator/ indicatori de monitorizare a progreselor	Responsabil	Perioada de punere în aplicare	Data la care măsura este prevăzută să intre pe deplin în vigoare	Costuri	Sursa de finanțare	Scenariul de bază		Realizat
										Reducere emisii NOx tone/an	Reducere conc NO2 µg/mc	
	traseelor dedicate pietonilor, care să lege obiective principale din municipiul Deva. Suprafață extindere spațiu pietonal: 30000 mp											Total = 6227 mp
T2-2	<p>Construirea traseului pentru bicicliști pe bulevardul Decebal, Bd. 22 Decembrie și în zona adiacentă.</p> <p>Proiectul contribuie la îndeplinirea obiectivelor strategice ale mobilității durabile prin creșterea siguranței pietonilor, și prin integrarea cu celelalte proiecte similare, va contribui la asigurarea continuității rețelei de piste de biciclete din municipiu, reprezentând un proiect pilot.</p>	Transport	locala	Număr km traseu bicicliști		31.03.2020 – 31.05.2025	31.05.2025	12,898,304.52 RON fără TVA	Buget local, POR, PNRR	0,478		Până la această dată s-au realizat 3 km traseu pistă bicicliști

Cod măsură	Denumire Măsură	Sector sursă afectat	Scară spațială	Indicator/ indicatori de monitorizare a progreselor	Responsabil	Perioada de punere în aplicare	Data la care măsura este prevăzută să intre pe deplin în vigoare	Costuri	Sursa de finanțare	Scenariul de bază		Realizat
										Reducere emisii NOx tone/an	Reducere conc NO2 µg/mc	
T2-3	Realizare parcări în zonele rezidențiale Proiectul contribuie la: creșterea eficienței utilizării infrastructurii rutiere.prin reducerea numărului de vehicule parcate pe arterele de circulație principale și implicit la fluidizarea traficului - 450 parcări noi Al. Streiului, str. Depozitelor, Progresului, str. D. Zamfirescu, Al. Plopilor, Al. Romanilor	Transport	locala	Număr parcări	Primar municipiul Deva	29.03.2022 – 31 dec. 2026	31 dec. 2026	5541637 RON fără TVA	Buget Local	2,403		Până la această data au fost realizate 125 de parcări în zonele rezidențiale. Aleea Streiului- 20 parcări Str. Depozitelor – 8 parcări Progresului – 23 parcări Str. Duiiu Zamfirescu – 32 parcări Aleea Plopilor – 12 parcări Aleea Romanilor – 30 parcări
T3	Înnoirea parcului auto cu durata de viață depășită cu autovehicule cu consum redus de combustibil									22,22		

Cod măsură	Denumire Măsură	Sector sursă afectat	Scară spațială	Indicator/ indicatori de monitorizare a progreselor	Responsabil	Perioada de punere în aplicare	Data la care măsura este prevăzută să intre pe deplin în vigoare	Costuri	Sursa de finanțare	Scenariul de bază		Realizat
										Reducere emisii NOx tone/an	Reducere conc NO2 µg/mc	
T3-1	-Modernizarea parcului de vehicule de transport public local, prin achiziția de vehicule de transport public ecologice (26 autobuze electrice), inclusiv infrastructura de alimentare electrică și echipamente ticketing on-board -Amenajarea unui depou pentru vehiculele de transport public care asigură toate elementele necesare funcționării sistemelor implementate, respectiv infrastructura de încărcare și întreținere a vehiculelor -Amenajarea zonei din Piața Gării (cap de linie de transport public important) și dotarea cu echipamentele necesare pentru încărcarea	Transport	locală	Număr autobuze electrice Depou amenajat cap linie și stații de autobuz amenajate	Primar municipiul Deva	03.08.2023 – 31.03.2025 Ordin începere 31.12.2021	31.03.2025	49,577,162.85 RON fără TVA (proiectul de infrastructura) 36,324,157.02 RON fără TVA (proiectul de achiziție autovehicule)	Buget Local, POR, PNRR	8,82		-S-au achiziționat 26 de autobuze electrice, inclusiv infrastructura aferentă de alimentare electrică – 35 de stații de încărcare, -Depoul realizat în proporție de 100 %, -Amenajarea zonei Piața Gării-stație de capăt – realizată în proporție de 100%, -107 stații de autobuz se află în reabilitare, realizate până în prezent în procent de 100%.

Cod măsură	Denumire Măsură	Sector sursă afectat	Scară spațială	Indicator/ indicatori de monitorizare a progreselor	Responsabil	Perioada de punere în aplicare	Data la care măsura este prevăzută să intre pe deplin în vigoare	Costuri	Sursa de finanțare	Scenariul de bază		Realizat
										Reducere emisii NOx tone/an	Reducere conc NO2 µg/mc	
	vehiculelor electrice -Reabilitarea /amenajarea stațiilor de autobuz Proiectul va asigura reducerea emisiilor din transportul public cât și reducerea emisiilor generate de traficul general, datorită reducerii gradului de utilizare al autovehiculelor proprii											
T3-2	Stimularea transportului privat cu vehicule electrice, prin înființarea unor puncte de încărcare (25 stații de incarcare). Proiectul va facilita utilizarea mijloacelor de transport ecologice prin dezvoltarea de infrastructură specific respectiv stații de încărcare.	Transport	locala	Număr stații de încărcare	Primar municipiul Deva	21.11.2022 – 19.04.2026	19.04.2026	5.538.037,50 RON fără TVA	Buget Local, PNRR	2,1		La această dată a fost finalizată documentația tehnico-economică - faza SF. Urmează demararea procedurii pentru atribuirea contractului care are ca obiect elaborarea proiectului tehnic și execuția lucrărilor.

Cod măsură	Denumire Măsură	Sector sursă afectat	Scară spațială	Indicator/ indicatori de monitorizare a progreselor	Responsabil	Perioada de punere în aplicare	Data la care măsura este prevăzută să intre pe deplin în vigoare	Costuri	Sursa de finanțare	Scenariul de bază		Realizat
										Reducere emisii NOx tone/an	Reducere conc NO2 µg/mc	
T3-3	<p>Programul privind casarea autovehiculelor uzate</p> <p>Scopul Programului îl constituie îmbunătățirea calității mediului prin casarea autovehiculelor uzate. Obiectul acestuia constă în finanțarea nerambursabilă din Fondul pentru mediu acordată pentru autovehiculul uzat având o vechime egală sau mai mare de 15 ani de la anul fabricației, în schimbul predării acestuia spre casare. Indicatorul de performanță și eficiență a Programului îl reprezintă numărul de autovehicule uzate casate – 1000</p> <p>Durata programului 36 luni de la data semnării</p>	Transport	locala	Număr de autovehicule uzate casate	Primar municipiul Deva	14.06.2023 - 13.06.2026	13.06.2026	3.000.000 lei	Buget AFM, buget local	11,30		<p>În Programul privind casarea autovehiculelor uzate au fost depuse un nr de 279 dosare.</p> <p>Până în prezent au fost casate un nr de 159 autovehicule</p>
A	SECTORUL – ALTE SURSE											

Cod măsură	Denumire Măsură	Sector sursă afectat	Scară spațială	Indicator/ indicatori de monitorizare a progreselor	Responsabil	Perioada de punere în aplicare	Data la care măsura este prevăzută să intre pe deplin în vigoare	Costuri	Sursa de finanțare	Scenariul de bază		Realizat
										Reducere emisii NOx tone/an	Reducere conc NO2 µg/mc	
A1	Măsurile destinate creșterii suprafeței de spații verzi									0,186	0,08-0,13	
A1-1	Reabilitarea ca spații verzi a terenurilor degradate proprietate publică în suprafața totală de 5698 mp: - Piața Cetății, - Zonele pietonale adiacente blocului 10, blocului 8 și blocului 6, amplasate pe Bdul 22 Decembrie, - terenul amplasat în spatele blocului 2, Bdul 1 Decembrie, - terenul amplasat între blocurile Tch, - zone verzi, proprietate publică, parțial degradate din cauza parcărilor neregulate, situate în cadrul ansamblurilor de locuințe colective. B-dul 22 Decembrie, B-dul Decebal, Dealul Paiului, Grădina Urbană Zona Zamfirescu	Alte surse	locala	suprafață amenajată/ spații verzi mp	Primar municipiul Deva	29.03.2022 – 31 dec. 2026	31 dec. 2026	466784 RON fără TVA	Bugetul local, POR, PNRR	0,186		S-au realizat 3141 mp/ 5698 mp (Proiect: "Amenajare Grădina Urbană în zona Zamfirescu" – s-au realizat 3.141,00 mp zonă verde).
TOTAL								280387732,40 RON fărăTVA		59,262		

2.Spații verzi

Pentru ca municipiul Deva să beneficieze de spații verzi la nivelul cerințelor și standardelor prevăzute de legislație s-a acordat o atenție deosebită activității de amenajare, întreținere și înfrumusețare a zonelor verzi. În cursul anului 2025 au fost plantați arbuști, mobilier urban, rondouri de flori și amenajări de zone verzi.

Prin Hotărârea de Consiliu local nr.509/2016 a fost aprobat registrul local al spațiilor din intravilanul Municipiului Deva. Suprafața spațiului verde din totalul intravilanului Municipiului Deva aprobată este de 155,73 ha și suprafața de spațiu verde pe cap de locuitor este de 26,19 mp/locuitor. Registrul local al spațiilor verzi urmează să fie reactualizat întrucât au fost finalizate și sunt în curs de finalizare proiecte pe fonduri europene care conduc la creșterea suprafeței de zonă verde/cap locuitor.

3.Gestionarea deșeurilor

Prin Hotărârea Consiliului local nr.173/2025, a fost aprobată modalitatea de gestiune a Serviciului public de salubritate pentru activitățile de măturat, spălat și stropitul căilor publice, inclusiv colectarea și transportul deșeurilor de pământ și pietre provenite de pe căile publice la depozitele de deșuri, precum și a deșeurilor provenite din coșurile stradale la depozitele de deșuri și/sau la instalațiile de tratare, curățarea și transportul zăpezii de pe căile publice și menținerea în funcțiune a acestora pe timp de polei sau îngheț pe raza U.A.T. Deva, prin gestiune directă, realizată prin intermediul unei societăți nou înființate cu capital integral al Municipiului Deva.

De asemenea, a fost aprobat Regulamentul de organizare și funcționare a serviciului public de salubritate – activitățile de salubritate a căilor publice și de deszăpezire a căilor publice în U.A.T. Deva, precum și Caietul de sarcini aferent serviciului public de salubritate pentru activitățile menționate.

Prin Hotărârea Consiliului local nr.306/31.07.2025, a fost aprobată atribuirea directă a gestiunii serviciului public de salubritate către Societatea SALUBRIZARE DEVA S.R.L.

Obiectul contractului de delegare a gestiunii prin atribuire directă îl constituie prestarea unor activități din cadrul serviciului public de salubritate, în conformitate cu obiectivele delegatarului, prin delegarea sub forma gestiunii directe a serviciului de salubritate din municipiul Deva.

Prin Proiectul „Reducerea contaminării cu substanțe periculoase a depozitului temporar de deșuri situat în Deva, strada Orizontului f.n.” – U.A.T. Municipiul Deva în calitate de Promotor și S.C. Salubritate S.A. în calitate de Partener, a realizat închiderea Depozitului temporar de deșuri situat în Deva, strada Orizontului f.n., realizându-se reducerea contaminării solului cu substanțe periculoase care pot rezulta prin descompunerea deșeurilor, acesta fiind monitorizat periodic.

Prin Asociația de Dezvoltare Intercomunitară „Sistemul Integrat de Gestionare a Deșeurilor Județul Hunedoara” a fost atribuit Contractul nr.36/65/13.03.2025 privind prestarea serviciului de salubritate în zona de colectare 3 Centru, județul Hunedoara, înregistrat la sediul Primăriei municipiului Deva sub nr.32653/27.03.2025, și are ca obiect de activitate: colectare separată și transportul separat al deșeurilor municipale la stația de sortare sau tratare mecano-biologică, în cadrul CMID Bârcea Mare.

Potrivit datelor furnizate de către societatea Supercom S.A., în perioada 1 ianuarie – 31 decembrie 2025, pe raza municipiului Deva, au fost colectate următoarele cantități de deșuri:

Nr. Crt.	Luna calendaristică	Total deșuri (tone)
1.	Ianuarie	1268,84
2.	Februarie	1238,18

3.	Martie	1396,36
4.	Aprilie	1514,02
5.	Mai	1478,78
6.	Iunie	1422,11
7.	Iulie	1644,70
8.	August	1605,76
9.	Septembrie	1576,68
10.	Octombrie	1506,94
11.	Noiembrie	1466,66
12.	Decembrie	1462,38
	Total	17581,41

Prin Hotărârea Consiliului local nr.429/24.10.2022 a fost instituită taxa de salubritate pentru toți utilizatorii serviciului, persoane fizice și juridice în Municipiul Deva.

Taxa de salubritate se plătește de către utilizatorii serviciului de salubritate, proprietari ai imobilelor situate pe raza U.A.T Deva, respectiv:

- utilizatori casnici - persoane fizice sau juridice ce dețin în proprietate imobile cu destinația de locuință – 14,36 lei/persoană/lună
- utilizatori non-casnici - persoane fizice sau juridice ce dețin în proprietate imobile cu altă destinație decât cea de locuință – 373,1 lei/mc/lună.

Pe raza U.A.T. Municipiul Deva se află 101 puncte de colectare a deșeurilor municipale.

Colectarea deșeurilor municipale reciclabile se face pe următoarele fracții: hârtie/carton, plastic/metal și sticlă.

Obiectivele operatorului sunt:

- Protecția sănătății populației;
- Îmbunătățirea condițiilor de viață ale populației;
- Conservarea și protecția mediului înconjurător;
- Susținerea dezvoltării economico-sociale a localității;
- Promovarea calității și eficienței serviciului;
- Dezvoltarea durabilă a serviciului;
- Gestionarea serviciului pe criterii de transparență, competitivitate și eficiență;
- Protecția și conservarea mediului înconjurător și a sănătății populației;
- Respectarea cerințelor din legislația privind protecția mediului referitoare la salubritatea

localităților.

De asemenea, avem în implementare proiectul "Construire insule ecologice" derulat în colaborare cu Ministerul Mediului, Apelor și Pădurilor.

Obiectivul acestei componente reprezintă accelerarea procesului de extindere și modernizare a sistemelor de gestionare a deșeurilor cu accent pe colectarea separată, măsuri de prevenție, reducere, reutilizare și valorificare în vederea conformării cu directivele aplicabile și tranziției la economie circulară.

Dezvoltarea unui management al deșeurilor eficient, prin suplimentarea capacităților de colectare separată, pregătire pentru reutilizare și valorificare a deșeurilor în vederea continuării procesului de conformare cu prevederile directivelor specifice și a tranziției la economia circulară.

Colectarea deșeurilor din cadrul insulelor ecologice se realizează separat, pe 5 fracții distincte, iar sistemul este organizat în două tipuri de insule ecologice, respectiv tip 1 și tip 2, fiecare având o structură și o capacitate adaptată necesităților zonei deservite.

La data de 21 iulie 2023 a fost încheiat Contractul de servicii nr.76596 având ca obiect de activitate prestarea serviciilor de colectare, transport, tratare și eliminare finală a deșeurilor provenite din activități de reamenajare și reabilitare internă și/sau exterioară a locuințelor, precum și a deșeurilor provenite din lucrări de construcții abandonate pe domeniul public, în aria administrativ-teritorială a Municipiului Deva.

Activitățile care fac obiectul contractului:

- Colectarea și transportul deșeurilor provenite din gospodăriile populației, generate de activități de reamenajare și rehabilitare interioară și/sau exterioară a locuințelor;
- Colectarea și transportul deșeurilor din construcții și demolări, abandonate pe domeniul public;
- Stocarea temporară, tratarea deșeurilor și eliminarea finală a deșeurilor mai sus prezentate. Durata contractului este de 3 ani.

Între UAT Municipiul Deva și Ministerul Mediului Apelor și Pădurilor a fost încheiat Contractul de finanțare nr.C311A0122000065 pentru proiectul “Înființarea unui centru de colectare prin aport voluntar în municipiul Deva” finanțat prin Planul Național de Redresare și Reziliență.

Centrul de colectare prin aport voluntar asigură colectarea separată a deșeurilor menajere care nu pot fi colectate în sistem „door-to-door”, respectiv deșeuri reciclabile și biodeșeuri care nu pot fi colectate în pubelele individuale, precum și fluxurile speciale de deșeuri – deșeuri voluminoase, deșeuri de echipamente electrice și electronice, baterii uzate, deșeuri periculoase, deșeuri din construcții și demolări.

Au fost livrate, montate și instalate pe amplasament următoarele containere:

- 1 container frigorific;
- 1 container cu funcțiunea de birou;
- 1 container colectare deșeuri periculoase;
- 1 container compactor deșeuri textile;
- 1 container colectare deșeuri electrice și electronice mici;
- 1 container colectare obiecte uz casnic;
- 1 container compactor hârtie și carton;
- 1 container compactor deșeuri plastice;
- 1 container colectare lemn, mobilier;
- 2 containere colectare sticlă;
- 1 container colectare anvelope;
- 1 container colectare metal;
- 1 container colectare deșeuri grădină;
- 1 container colectare deșeuri construcții diverse;
- 2 containere colectare deșeuri construcții moloz.

Perioada de implementare a proiectului este de 40 de luni, fără a depăși data de 30.06.2026.

Între UAT Municipiul Deva și Administrația Fondului de Mediu a fost semnat Contractul de finanțare nr.1575/24.12.2025 cu privire la “Modernizarea și eficientizarea sistemului de iluminat public. Obiectul contractului îl constituie finanțarea de către Administrația Fondului de Mediu a proiectului „Creșterea eficienței energetice a infrastructurii de iluminat public în municipiul Deva, județul Hunedoara”, în cadrul Programului privind creșterea eficienței energetice a infrastructurii de iluminat public.


**Primar,
Lucian Ioan Rus**